



PREFEITURA MUNICIPAL DE CAMPOS ALTOS

CEP 38970-000 - ESTADO DE MINAS GERAIS
CAIXA POSTAL 28

LEI Nº 892/2020

Dispõe sobre as diretrizes para elaboração e execução da Lei Orçamentária de 2021, e dá outras providências.

Faço saber que a Câmara Municipal de Campos Altos aprovou e eu Prefeito Municipal de Campos Altos sanciono a seguinte Lei:

DISPOSIÇÃO PRELIMINAR

Art.1º Esta Lei estabelece, em cumprimento ao disposto no artigo 165, § 2º, da Constituição Federal, Lei Complementar 101, de 04 de maio de 2000, as diretrizes orçamentárias do Município de Campos Altos-MG, para 2021, compreendendo:

- I - as metas e as prioridades da Administração Pública Municipal;
- II - orientações básicas para elaboração e execução da Lei Orçamentária Anual;
- III - disposições relativas à dívida pública municipal;
- IV - disposições sobre a política de pessoal, os gastos com pessoal e encargos sociais;
- V - as disposições sobre as alterações na legislação tributária;
- VI - equilíbrio entre receitas e despesas;
- VII - critérios e formas de limitação de empenho;
- VIII - normas relativas ao controle de custos e a avaliação dos resultados dos programas financiados com recursos dos orçamentos;
- IX – estabelecimento de normas para transferências de recursos a entidades públicas e privadas;
- X – normatização do auxílio do Município para o custeio de despesas atribuídas a outros entes da federação;
- XI - parâmetros para a elaboração da programação financeira e do cronograma mensal de desembolso;
- XII - critérios para início de novos projetos;
- XIII - critérios para participação popular no processo de elaboração e aprovação da Lei Orçamentária Anual;
- XIV - as disposições gerais.

CAPÍTULO I DAS METAS E PRIORIDADES DA ADMINISTRAÇÃO PÚBLICA MUNICIPAL

Art. 2º Em consonância com o art.165, § 2º, da Constituição Federal, as metas e as prioridades da Administração Pública Municipal para o exercício financeiro de 2021, são as apontadas no Anexo de Metas e Prioridades, que integra esta Lei, as quais terão precedência na alocação de recursos da lei orçamentária anual de 2021 e na sua execução, não se constituindo, contudo em limite à programação das despesas.



PREFEITURA MUNICIPAL DE CAMPOS ALTOS

CEP 38970-000 - ESTADO DE MINAS GERAIS
CAIXA POSTAL 28

§ 1º Os orçamentos serão elaborados em consonância com as metas e prioridades estabelecidas na forma do **caput**.

§ 2º Em atendimento ao disposto no art.4º, §§1º, 2º e 3º da Lei Complementar 101, de 04 de maio de 2000, integram a presente Lei os seguintes Anexos:

- I - Anexo de Metas Fiscais;
- II - Anexo de Riscos Fiscais.

CAPÍTULO II **DAS ORIENTAÇÕES BÁSICAS PARA ELABORAÇÃO DA LEI ORÇAMENTÁRIA**

Art. 3º Para efeito desta lei entende-se por:

I - órgão orçamentário, que representa os Poderes e suas autarquias, o maior nível da classificação institucional, que tem por finalidade agrupar unidades orçamentárias;

II - unidade orçamentária, nível médio da classificação institucional, que tem por finalidade agrupar subunidades orçamentárias;

III - subunidade orçamentária, o menor nível médio da classificação institucional;

IV - programa, o instrumento de organização da ação governamental visando à concretização dos objetivos pretendidos, sendo mensurado por indicadores estabelecidos no plano plurianual;

V - atividade, um instrumento de programação para alcançar o objetivo de um programa, envolvendo um conjunto de operações que se realizam de modo contínuo e permanente, das quais resulta um produto necessário à manutenção da ação de governo;

VI - projeto, um instrumento de programação para alcançar o objetivo de um programa, envolvendo um conjunto de operações, limitadas no tempo, das quais resulta um produto que concorre para expansão ou aperfeiçoamento da ação de governo;

VII - operação especial, as despesas que não contribuem para a manutenção, expansão ou aperfeiçoamento das ações de governo, das quais não resulta um produto, e não geram contraprestação direta sob a forma de bens ou serviços.

VIII - concedente, o órgão ou a entidade da Administração Pública direta ou indireta responsável pela transferência de recursos financeiros, inclusive os decorrentes de descentralização de créditos orçamentários;

IX - conveniente, o órgão ou a entidade da Administração Pública direta ou indireta dos governos federal, estaduais ou municipais e as entidades privadas, com os quais a Administração pactue a transferência de recursos financeiros.

§ 1º Cada programa identificará as ações necessárias para atingir os seus objetivos, sob a forma de atividades, projetos e operações especiais, especificando os respectivos valores e metas bem como as unidades orçamentárias responsáveis pela realização da ação.

§ 2º Cada atividade, projeto e operação especial estará identificada pela função e a subfunção às quais se vinculam, na forma do anexo que integra a portaria nº 42, de 14 de abril de 1999, do Ministério do Orçamento e Gestão.

§ 3º Cada projeto constará somente em uma unidade orçamentária e em um programa.

§ 4º As categorias de programação de que trata esta Lei serão identificadas por órgãos, unidades e subunidades orçamentárias, funções, subfunções, programas, atividades, projetos, operações especiais, categoria econômica, grupo de natureza de despesa e modalidade de aplicação, de acordo com as codificações da Portaria SOF nº 42/1999, da Portaria Interministerial STN/SOF nº 163/2001 e da Lei do Plano Plurianual.

§ 5º A Modalidade de Aplicação (MA) destina-se a indicar se os recursos serão aplicados:

- I - diretamente, pela unidade detentora do crédito orçamentário;
- II - indiretamente, mediante transferência, para outras esferas de governo, seus órgãos, fundos ou entidades ou por entidades privadas; ou



PREFEITURA MUNICIPAL DE CAMPOS ALTOS

CEP 38970-000 - ESTADO DE MINAS GERAIS
CAIXA POSTAL 28

III - indiretamente, mediante delegação, para outros entes da Federação ou consórcios públicos para a aplicação de recursos em ações de responsabilidade exclusiva do Município.

§ 6º A especificação da modalidade de que trata o § 5º observará, no mínimo, o seguinte detalhamento:

- I - Transferências a Estados e ao Distrito Federal (Modalidade de Aplicação 30);
- II - Transferências a Municípios (Modalidade de Aplicação 40);
- III - Transferências a Instituições Privadas sem Fins Lucrativos (Modalidade de Aplicação 50);
- IV - Transferências a Consórcios Públicos (Modalidade de Aplicação 71);
- Aplicações Diretas (Modalidade de Aplicação 90); e
- V - Aplicação Direta Decorrente de Operação entre Órgãos, Fundos e Entidades Integrantes dos Orçamentos Fiscais e da Seguridade Social (Modalidade de Aplicação 91).

Art. 4º O orçamento discriminará a despesa por subunidade orçamentária, em nível de elementos, conforme artigo 15 da Lei nº 4.320/64, detalhada por categoria de programação com suas respectivas dotações, especificando a modalidade de aplicação e os grupos de despesa conforme a seguir discriminadas:

- I - pessoal e encargos sociais;
- II - juros e encargos da dívida;
- III - outras despesas correntes;
- IV - investimentos;
- V - inversões financeiras; e
- VI - amortização da dívida.

Parágrafo único. Discriminará ainda a fonte de recursos que está intrinsecamente ligada à classificação orçamentária a que pertencer.

Art. 5º O orçamento fiscal e da seguridade social, compreenderá a programação dos Poderes do Município, suas autarquias e Fundos Especiais, devendo a correspondente execução orçamentária e financeira ser consolidada no órgão Central de contabilidade do Poder Executivo.

Art. 6º O projeto de lei orçamentária que o Poder Executivo encaminhará à Câmara Municipal, será constituído de:

- I - texto da lei;
- II - documentos referenciados nos artigos 2º e 22, da Lei Federal 4.320/64;
- III - quadros orçamentários consolidados;
- IV - anexo do orçamento fiscal, discriminando a receita e a despesa na forma definida nesta Lei;
- V - demonstrativo e documentos previstos no art. 5º da Lei Complementar 101/2000.

Parágrafo único: Acompanharão a proposta orçamentária, além dos demonstrativos exigidos pela legislação em vigor, definidos no **caput**, os seguintes demonstrativos:

I - Demonstrativo da receita corrente líquida, de acordo com o art. 2º, inciso IV da Lei Complementar 101/2000;

II - Demonstrativo dos recursos a serem aplicados na manutenção e desenvolvimento do Ensino e no Ensino Fundamental, para fins do atendimento do disposto no art. 212 da Constituição Federal e no art. 60 do Ato das Disposições Constitucionais Transitórias;

III - Demonstrativo dos recursos a serem aplicados no FUNDEB – Fundo de Manutenção e Desenvolvimento da Educação Básica e de Valorização dos Profissionais da Educação;

IV - Demonstrativo dos recursos a serem aplicados nas ações e serviços públicos de saúde, para fins de atendimento ao disposto na Emenda Constitucional nº 29/2000, e Lei Complementar 141, de 13 de janeiro de 2012;

V - Demonstrativo de despesa com pessoal, para fins do atendimento do disposto no art. 169 da Constituição Federal e na Lei Complementar 101/2000.



PREFEITURA MUNICIPAL DE CAMPOS ALTOS

CEP 38970-000 - ESTADO DE MINAS GERAIS
CAIXA POSTAL 28

Art. 7º A estimativa da receita e a fixação da despesa, constantes do Projeto de Lei Orçamentária, serão elaboradas em valores correntes do exercício de 2020, projetadas a partir de índices e da metodologia constantes dos Anexos constantes da presente lei.

Parágrafo único: O Projeto de Lei Orçamentária atualizará a estimativa da margem de expansão das despesas, considerando os acréscimos de receita resultantes do crescimento da economia e da evolução de outras variáveis que implicam aumento da base de cálculo, bem como de alterações na legislação tributária, devendo ser garantidas, no mínimo, as metas de resultado primário e nominal estabelecidas nesta Lei.

Art. 8º O Poder Executivo colocará à disposição do Legislativo Municipal, no mínimo 30 (trinta) dias antes do prazo final para encaminhamento de suas propostas orçamentárias, os estudos e as estimativas das receitas para o exercício subsequente, inclusive da corrente líquida e as respectivas memórias de cálculo, conforme estabelece o art. 12 § 3º da Lei Complementar 101/2000.

Art. 9º O Poder Legislativo encaminhará, ao órgão do Poder Executivo, responsável pela elaboração do orçamento do Município, até 31 de agosto de 2020, sua proposta orçamentária, para fins de consolidação do projeto de lei orçamentária.

Art. 10 Na programação não poderão ser fixadas despesas sem que estejam definidas as respectivas fontes de recursos, de forma a evitar o comprometimento do equilíbrio orçamentário entre despesas e receitas.

CAPÍTULO III DA DÍVIDA PÚBLICA DO MUNICÍPIO

Art. 11 A Lei Orçamentária discriminará, no órgão responsável pelo débito, as dotações destinadas ao pagamento de precatórios judiciais em cumprimento ao disposto no art. 100 da Constituição Federal.

§ 1º Para fins de acompanhamento, controle e centralização, os órgãos da administração pública municipal submeterão os processos referentes ao pagamento de precatórios à apreciação da Procuradoria Geral do Município.

§ 2º Os recursos alocados para fins previstos no **caput** só poderão ser cancelados para abertura de créditos adicionais com outra finalidade, se ficar comprovado que os mesmos não serão necessários para pagamento dos precatórios assumidos.

Art. 12 A administração da dívida pública do Município tem por objetivo principal minimizar custos, reduzir o seu montante e viabilizar fontes alternativas de recursos para o Tesouro Municipal.

§ 1º Será garantido na lei orçamentária recurso para pagamento da dívida.

§ 2º O Município, através de seus Poderes, subordinar-se-á às normas estabelecidas na Resolução 40/2001 do Senado Federal, que dispõe sobre os limites globais para o montante da dívida pública consolidada, em atendimento ao disposto no art. 52, VI e IX, da Constituição Federal.

Art. 13 Na Lei orçamentária para o exercício financeiro de 2021, as despesas com amortização, juros e demais encargos da dívida serão fixadas com base nas operações contratadas e nas autorizações concedidas até a data do encaminhamento do respectivo projeto de lei à Câmara Municipal.



PREFEITURA MUNICIPAL DE CAMPOS ALTOS

CEP 38970-000 - ESTADO DE MINAS GERAIS
CAIXA POSTAL 28

Art. 14 Na Lei orçamentária poderá conter autorização para contratação de operações de crédito, subordinando-se às normas estabelecidas na Resolução 43/2001 do Senado Federal e suas alterações.

Art.15 A Lei orçamentária poderá conter autorização para a realização de operações de crédito por antecipação de receita orçamentária, desde que observado o disposto no art. 38 da Lei Complementar 101/2000 e atendidas as exigências estabelecidas na Resolução 43/2001 do Senado Federal.

Art.16 A Lei Orçamentária deverá conter Reserva de Contingência constituída exclusivamente com recursos do orçamento fiscal, equivalente a no máximo de 1% (um por cento) da receita corrente líquida, prevista na proposta orçamentária de 2021 destinada ao atendimento de passivos contingentes, outros riscos e eventos fiscais imprevistos.

Art. 17 A Reserva de Contingência, caso não seja utilizada até o final do mês de outubro do exercício fiscal, poderá constituir recurso para a abertura de créditos adicionais.

Art. 18 Constará ainda no orçamento da seguridade social recursos para reserva financeira, nos termos da legislação pertinente.

CAPÍTULO IV DAS DISPOSIÇÕES SOBRE A POLÍTICA DE PESSOAL

Art. 19 Para fins de atendimento ao disposto no art. 169, § 1º, inciso II, da Constitucional Federal, observado o inciso I do mesmo parágrafo, ficam autorizadas as concessões de vantagens, aumento de remuneração, criação de cargos, empregos e funções, alterações de estrutura de carreiras, bem como admissões ou contratações de pessoal a qualquer título, desde que observado o disposto nos artigos 15, 16 e 17 da Lei Complementar 101/2000, até o montante das quantidades e limites orçamentários constantes do anexo discriminativo específico da lei orçamentárias de 2021, cujos valores deverão constar da programação orçamentária e ser compatível com a Lei Complementar nº 101/2000.

§ 1º Além de observar as normas do **caput**, no exercício financeiro de 2021, as despesas com pessoal dos Poderes Executivo e Legislativo, observarão as disposições contidas nos artigos 18, 19 e 20, da Lei Complementar 101/2000.

§ 2º Se a despesa total com pessoal ativo e inativo ultrapassar os limites estabelecidos no art. 19 da Lei Complementar 101/2000, aplicar-se-ão as medidas de que tratam os §§ 3º e 4º do art. 169 da Constituição Federal.

§ 3º O Executivo, Legislativo, suas Autarquias e Fundações, tem como limite para projeção de suas despesas com pessoal e encargos sociais, a despesa com a folha de pagamento vigente em julho de 2020.

§ 4º Não constituem despesas com pessoal e encargos sociais, ainda que processadas em folha de pagamento, as verbas de caráter indenizatório definidas em lei.

Art. 20 No exercício de 2021, observado o disposto no art. 169 da Constituição Federal, e no art. 19 desta Lei, somente poderão ser admitido servidores se houver prévia dotação orçamentária em quantum suficiente para o atendimento da despesa e, ainda, se existirem cargos e empregos públicos vagos a serem preenchidos.



PREFEITURA MUNICIPAL DE CAMPOS ALTOS

CEP 38970-000 - ESTADO DE MINAS GERAIS
CAIXA POSTAL 28

Parágrafo único: Ficam os Poderes, Executivo e Legislativo, suas Autarquias e Fundações, autorizados a realizar concurso público, podendo para tanto contratar empresas ou fundação especializadas.

Art. 21 Se durante o exercício de 2021 a despesa com pessoal atingir o limite de que trata o parágrafo único do art. 22 da Lei Complementar 101/2000, a realização de serviço extraordinário somente poderá ocorrer quando destinada ao atendimento de relevantes interesses públicos que ensejam situações emergenciais de risco ou de prejuízo para a sociedade.

Parágrafo único. A autorização para a realização de serviço extraordinário para atender as situações previstas no **caput**, no âmbito do Poder Executivo é de exclusiva competência do Prefeito Municipal e no âmbito do Poder Legislativo é de exclusiva competência do Presidente da Câmara.

CAPÍTULO V

DAS DISPOSIÇÕES SOBRE A RECEITA E ALTERAÇÕES NA LEGISLAÇÃO TRIBUTÁRIA

Art. 22 A estimativa da receita que constará do projeto de lei orçamentária para o exercício de 2021, com vistas à expansão da base tributária e consequente aumento das receitas próprias, contemplará medidas de aperfeiçoamento da administração dos tributos municipais, dentre as quais:

I - aperfeiçoamento do sistema de formação, tramitação e julgamento dos processos tributário-administrativos, visando à racionalização, simplificação e celeridade;

II - aperfeiçoamento dos sistemas de fiscalização, cobrança e arrecadação de tributos, objetivando a sua maior exatidão;

III - aperfeiçoamento dos processos tributário-administrativos, por meio de revisão e racionalização das rotinas e processos, objetivando a modernização, a padronização de atividades, a melhoria dos controles internos e a eficiência na prestação de serviços;

IV - aplicação das penalidades fiscais como instrumento inibitório da prática de infração da legislação tributária.

Art. 23 A estimativa da receita de que trata o artigo 22 levará em consideração, adicionalmente, o impacto de alteração na legislação tributária, observadas a capacidade econômica do contribuinte e a justa distribuição de renda, com destaque para:

I – atualização da planta genérica de valores do Município;

II – procedimento do recadastramento imobiliário;

III - instituição de novos tributos ou modificação, em decorrência de alterações legais, daqueles já instituídos;

IV - revisão, atualização ou adequação da legislação sobre Imposto Predial e Territorial Urbano,

suas alíquotas, forma de cálculo, condições de pagamentos, descontos e isenções, inclusive com relação à progressividade desse imposto;

V - revisão da legislação sobre uso do solo, com redefinição dos limites da zona urbana municipal;

VI - revisão da legislação do Imposto sobre Serviços de Qualquer Natureza;

VII - revisão da legislação do Imposto sobre a Transmissão Inter Vivos e de Bens Imóveis e de Direitos Reais sobre Imóveis;

VIII - revisão da legislação sobre as taxas pela prestação de serviços e pelo exercício do Poder de Polícia; e

IX - revisão da legislação que trata das isenções dos tributos municipais;



PREFEITURA MUNICIPAL DE CAMPOS ALTOS

CEP 38970-000 - ESTADO DE MINAS GERAIS
CAIXA POSTAL 28

Art. 24 O projeto de lei que conceda ou amplie incentivo ou benefício de natureza tributária só será aprovado ou editado, se atendidas as exigências do art. 14 da Lei Complementar 101/2000.

Parágrafo único. Aplica-se à lei que conceda ou amplie incentivo ou benefício de natureza financeira as mesmas exigências referidas no **caput**.

Art. 25 Na estimativa das receitas do projeto de lei orçamentária poderão ser considerados os efeitos de propostas de alterações na legislação tributária e das contribuições que sejam objeto de projeto de lei que esteja em tramitação na Câmara Municipal.

CAPÍTULO VI DO EQUILÍBRIO ENTRE RECEITAS E DESPESAS

Art. 26 A elaboração do projeto, a aprovação e a execução da lei orçamentária serão orientadas no sentido de alcançar um superávit primário necessário a garantir uma trajetória de solidez financeira da administração municipal, conforme discriminado no Anexo de Metas Fiscais, constantes desta Lei.

Art. 27 Os projetos de leis que impliquem em diminuição de receita ou aumento de despesa do Município no exercício de 2021 deverão estar acompanhados de demonstrativos que discriminem o montante estimado da diminuição da receita ou do aumento da despesa, para cada um dos exercícios compreendidos no período de 2021 a 2023, com respectiva memória de cálculo.

Parágrafo único. Não será aprovado projeto de lei que implique em aumento de despesa sem que esteja acompanhado das medidas definidas nos arts. 16 e 17 da Lei Complementar 101/2000.

Art. 28 As estratégias para busca ou manutenção do equilíbrio entre as receitas e despesas poderão levar em conta as seguintes medidas:

- I - para elevação das receitas;
 - a) a implementação das medidas previstas nos arts. 22 e 23 desta Lei;
 - b) atualização e informatização do cadastro imobiliário;
 - c) promoção de cobranças administrativas para os contribuintes em geral inscritos na Dívida Ativa;
 - d) recuperação de créditos inscritos em dívida ativa através de programas de recuperação fiscal - REFIS.
- II - para redução das despesas:
 - a) normatização de rotinas e procedimentos de compras;
 - b) implantação de rigorosa pesquisa de preços, de forma a baratear toda e qualquer compra e evitar a cartelização dos fornecedores;
 - c) implantação rigorosa de controle dos bens de consumo e dos serviços contratados; e
 - d) racionalização dos diversos serviços da administração.

Art. 29 Na programação da despesa não poderão:

- I - fixar despesas sem que estejam definidas as respectivas fontes de recursos, de forma a evitar a quebra do equilíbrio orçamentário entre receita e a despesa;
- II - ser incluídos projetos com a mesma finalidade em mais de um órgão.



PREFEITURA MUNICIPAL DE CAMPOS ALTOS

CEP 38970-000 - ESTADO DE MINAS GERAIS
CAIXA POSTAL 28

CAPÍTULO VII DOS CRITÉRIOS E FORMAS DE LIMITAÇÃO DE EMPENHO

Art. 30 Na hipótese de ocorrência das circunstâncias estabelecidas no **caput** do art. 9º, e no inciso II do § 1º do art. 31, da Lei Complementar 101/00, o Poder Executivo promoverá limitação de empenho e de movimentação financeira, podendo definir percentuais específicos, para o conjunto de projetos, atividades e operações especiais, calculado de forma proporcional ao total das dotações iniciais constantes da lei orçamentária de 2021, em cada um dos citados conjuntos, utilizando para tal fim as cotas orçamentárias e financeiras.

§ 1º Excluem-se do **caput** as despesas que constituem obrigação constitucional e legal de execução e as despesas destinadas ao pagamento dos serviços da dívida, e aquelas suportadas com recursos originados de doações e de convênios, e ainda aquelas relativas:

- I - Programa de alimentação escolar;
- II - Despesas com saúde, relativas à:
 - a) - manutenção dos serviços de atenção básica;
 - b) - manutenção dos serviços de média e alta complexidade, no que for prestados pelo Município;
 - c) - manutenção da assistência farmacêutica (farmácia básica);
 - d) - manutenção da vigilância em saúde.
- III - Pessoal e encargos sociais;
- IV - Transporte escolar;

§ 2º Se verificado, ao final de um bimestre, que a realização da receita não será suficiente para garantir o equilíbrio das contas públicas, adotar-se-ão as mesmas medidas previstas no **caput**.

§ 3º A limitação da despesa deverá obedecer aos limites da nova estimativa de receita que será realizada pelo Executivo Municipal, através de seu serviço de fazenda e/ou planejamento, e encaminhada às suas diversas unidades administrativas, e também ao Poder Legislativo para seu conhecimento.

§ 4º Deverá, ainda, a nova estimativa de receitas ser divulgada na internet para conhecimento de todos.

CAPÍTULO VIII DAS NORMAS RELATIVAS AO CONTROLE DE CUSTOS E AVALIAÇÃO DE RESULTADOS DOS PROGRAMAS FINANCIADOS COM RECURSOS DOS ORÇAMENTOS.

Art. 31 O Poder Executivo realizará estudos visando à definição de sistema de controle de custos e avaliação de resultado de ações de governo.

Art. 32 Além de observar as demais diretrizes estabelecidas nesta Lei, a alocação dos recursos na Lei Orçamentária e em seus créditos adicionais, bem como a respectiva execução, serão feitas de forma a propiciar o controle de custos e a avaliação dos resultados dos programas de governo.

§ 1º A Lei Orçamentária de 2021 e seus créditos adicionais deverão agregar todas as ações governamentais necessárias ao cumprimento dos objetivos dos respectivos programas.

§ 2º Merecerá destaque o aprimoramento de gestão orçamentária, financeira e patrimonial, por intermédio da modernização dos instrumentos de planejamento, execução, avaliação e controle interno.



PREFEITURA MUNICIPAL DE CAMPOS ALTOS

CEP 38970-000 - ESTADO DE MINAS GERAIS
CAIXA POSTAL 28

§ 3º O Poder Executivo promoverá amplo esforço de redução de custos, otimização de gastos e reordenamento de despesas do setor público municipal, sobretudo pelo aumento da produtividade na prestação de serviços públicos.

§ 4º O controle de custos será orientado para o estabelecimento da relação entre a despesa pública e o resultado obtido, de forma a priorizar a análise da eficiência na alocação dos recursos, permitindo o acompanhamento das gestões orçamentária, financeira e patrimonial.

CAPÍTULO IX DAS ALTERAÇÕES DA LEI ORÇAMENTÁRIA.

Art. 33 A abertura de créditos suplementares e especiais dependerá da existência de recursos disponíveis para acorrer à despesa e será precedida de justificativa, nos termos da Lei nº 4.320/64.

§ 1º Acompanharão os projetos de lei relativos a créditos adicionais, exposição de motivos circunstanciados que os justifique e que indiquem, quando tiverem como recursos a anulação de dotações, as consequências causadas na execução das atividades e dos projetos que tiverem seus recursos reduzidos.

§ 2º Cada projeto de lei deverá restringir-se a uma única modalidade de crédito adicional.

§ 3º Na Lei Orçamentária deverá conter autorização para abertura de créditos adicionais suplementares, no valor correspondente a 10% (dez por cento), do valor total fixado para as despesas, com utilização de recursos originados da anulação de dotações constantes do orçamento;

§ 4º Na abertura de créditos adicionais autorizados na forma do § 3º, poderão ser criados novos elementos de despesas e/ou fontes de recursos dentro das ações constantes da lei orçamentária, e seus valores serão computados na apuração do limite estabelecido.

Art. 34 Além do limite estabelecido no § 3º, do art. 33, constará também autorização para abertura de créditos no valor correspondente a 10 % (dez por cento), do valor total fixado para as despesas, com recursos originados do superávit financeiro apurado no balanço patrimonial do exercício anterior; e com recursos originados do excesso de arrecadação verificado no exercício.

§ 1º Nos casos de abertura de créditos à conta de recursos de excesso de arrecadação, a exposição de motivos conterá a memória de cálculo da atualização das estimativas de receitas para o exercício.

§ 2º Na abertura de créditos adicionais autorizados na forma do **caput**, poderão ser criados novos elementos de despesas e/ou fontes de recursos dentro das ações constantes da lei orçamentária, e seus valores serão computados na apuração dos limites autorizados nos incisos I e II.

Art. 35 A reabertura dos créditos especiais e extraordinários, abertos nos últimos quatro meses do exercício financeiro, no limite de seus saldos, conforme disposto no art. 167 § 2º da Constituição Federal, será efetivada, mediante decreto do Poder Executivo, e serão incorporados no exercício financeiro subsequente, com utilização dos recursos previstos no artigo 43 da Lei nº 4.320/ 1964.

Art. 36 Fica o Executivo Municipal autorizado, mediante decreto, promover a transposição e transferências de dotações orçamentárias aprovadas na lei orçamentária de 2021, quando da repriorização comprovada de despesas ou ações, mantida a estrutura programática, expressa por categorias de programação, conforme artigo 4º desta Lei.



PREFEITURA MUNICIPAL DE CAMPOS ALTOS

CEP 38970-000 - ESTADO DE MINAS GERAIS
CAIXA POSTAL 28

Parágrafo único. As alterações realizadas serão imediatamente comunicadas ao Legislativo, mediante encaminhamento dos decretos que as promoveram.

CAPÍTULO X DAS CONDIÇÕES E EXIGÊNCIAS PARA TRANSFERÊNCIAS DE RECURSOS A ENTIDADES PÚBLICAS E PRIVADAS

Art. 37 A transferência de recursos a título de subvenção, auxílio e/ou contribuição, conforme disposto no artigo 16 da Lei 4.320/64, será realizada através de parcerias entre a administração pública e organizações da sociedade civil, em regime de mútua cooperação, para a consecução de finalidades de interesse público e recíproco, mediante a execução de atividades ou de projetos previamente estabelecidos em planos de trabalho inseridos em termos de colaboração, em termos de fomento ou em acordos de cooperação, observadas as normas estabelecidas na Lei 13.019/14.

Parágrafo único. A celebração de termos de parceria demanda aprovação de lei autorizativa específica, em atendimento ao disposto no artigo 19 da Lei 4320/64.

Art. 38 Não se aplicam as exigências da Lei 13.019/14 às transferências de recursos a entidades de direito privado, nas seguintes hipóteses:

I - às transferências de recursos homologadas pelo Congresso Nacional ou autorizadas pelo Senado Federal naquilo em que as disposições específicas dos tratados, acordos e convenções internacionais conflitam com a Lei 13.019/14

II - aos contratos de gestão celebrados com organizações sociais, desde que cumpridos os requisitos previstos na Lei 9.637/98;

III - aos convênios e contratos celebrados com entidades filantrópicas e sem fins lucrativos nos termos do §1º do art. 199 da Constituição Federal;

IV - aos termos de compromisso cultural referidos no § 1º do art. 9º da Lei 13.018/14;

V - aos termos de parceria celebrados com organizações da sociedade civil de interesse público, desde que cumpridos os requisitos previstos na Lei nº 9.790/99;

VI - às transferências referidas no art. 2º da Lei 10.845/04, (PAED) e nos artigos. 5º e 22 da Lei 11.947/09 (PDDE);

VII - aos pagamentos realizados a título de anuidades, contribuições ou taxas associativas em favor de organismos internacionais ou entidades que sejam obrigatoriamente constituídas por:

- a) membros de Poder ou do Ministério Público;
 - b) dirigentes de órgão ou de entidade da administração pública;
 - c) pessoas jurídicas de direito público interno;
 - d) pessoas jurídicas integrantes da administração pública;
- VIII - às parcerias entre a administração pública e os serviços sociais autônomos.

Art. 39 Não se aplica às parcerias regidas pela Lei 13.019/2014 o disposto na Lei 8.666/1993.

Parágrafo único. São regidos pelo art. 116 da Lei 8.666/1993 os convênios:

- I - entre entes federados ou pessoas jurídicas a eles vinculadas;
- II - decorrentes da aplicação do disposto no inciso IV do art. 3º da Lei 13.109/14;

Art. 40 As entidades privadas beneficiadas com recursos públicos a qualquer título submeter-se-ão à fiscalização do Poder Executivo Municipal com a finalidade de verificar o cumprimento de metas e objetivos para os quais receberam os recursos.



PREFEITURA MUNICIPAL DE CAMPOS ALTOS

CEP 38970-000 - ESTADO DE MINAS GERAIS
CAIXA POSTAL 28

Art. 41 As transferências de recursos às entidades previstas nos artigos 37 e 38 desta Lei, deverão ser precedidas da aprovação de plano de aplicação e da celebração de pacto, nos termos estabelecidos na legislação vigente.

§1º Compete ao órgão concedente o acompanhamento da realização do plano de aplicação executado com recursos transferidos pelo Município.

§2º É vedada a celebração de novo pacto com entidades em situação irregular com o Município, em decorrência de transferências feitas anteriormente.

Art. 42 É vedada a destinação, na Lei Orçamentária e em seus créditos adicionais, de recursos para diretamente cobrir necessidades de pessoas físicas, ressalvadas as que atendam as exigências do art. 26 da Lei Complementar 101/00 e sejam observadas as condições definidas em lei específica.

Parágrafo único As normas do *caput* deste artigo não se aplicam a ajuda a pessoas físicas custeadas com recursos do Sistema Único de Saúde.

Art. 43 As transferências de recursos financeiros de um órgão para outro, inclusive da Prefeitura Municipal para os órgãos da Administração Indireta e para a Câmara Municipal, ficam limitadas ao valor previsto na Lei Orçamentária Anual e em seus créditos adicionais.

Parágrafo único. No caso da transferência para o Legislativo cumprir-se-á os limites estabelecidos no art. 29-A da Constituição Federal, devendo seu respectivo orçamento ser adequado, através de lei específica, quando fixado em valores maiores que os limites constitucionais.

CAPÍTULO XI

DA AUTORIZAÇÃO PARA O MUNICÍPIO AUXILIAR NO CUSTEIO DE DESPESAS ATRIBUÍDAS A OUTROS ENTES DA FEDERAÇÃO

Art. 44 A transferência de recursos, consignada na lei orçamentária anual do Município, para a União, o Estado ou outro município, a qualquer título, inclusive auxílios financeiros e contribuições, serão realizadas somente em situações que fique comprovado o interesse local, e serão efetivadas exclusivamente mediante convênio, acordo, ajuste ou outros instrumentos congêneres, atendidos os dispositivos constantes dos artigos 25 e 62 da Lei Complementar 101/2000.

CAPÍTULO XII

DOS PARÂMETROS PARA A ELABORAÇÃO DA PROGRAMAÇÃO FINANCEIRA E DO CRONOGRAMA MENSAL DE DESEMBOLSO.

Art. 45 O Poder Executivo estabelecerá por ato próprio, até 30 (trinta) dias após a publicação da lei orçamentária de 2021, as metas bimestrais de arrecadação, a programação financeira e o cronograma de execução mensal de desembolso, respectivamente, nos termos dos arts. 8º e 13 da Lei Complementar 101/2000.

§ 1º A programação financeira do Poder Legislativo corresponderá a 1/12 (um doze avos) do valor total a ser repassado, nos termos e forma do art. 29-A da Constituição Federal, ou na forma estabelecida pelo mesmo.

§ 2º Do cumprimento do estabelecido no *caput* o Poder Executivo deverá dar publicidade, com a utilização dos meios de publicações estabelecidos na Lei Orgânica do Município, e ainda, divulgação pela internet.



PREFEITURA MUNICIPAL DE CAMPOS ALTOS

CEP 38970-000 - ESTADO DE MINAS GERAIS
CAIXA POSTAL 28

§ 3º A programação financeira e o cronograma mensal de desembolso de que trata o **caput** deverão ser elaborados de forma a garantir o cumprimento da meta de resultado primário estabelecido nesta Lei.

CAPÍTULO XIII DA DEFINIÇÃO DE CRITÉRIOS PARA INÍCIO DE NOVOS PROJETOS

Art. 46 Além da observância das metas e prioridades definidas nos termos do art. 2º desta Lei, a Lei Orçamentária de 2021 e seus créditos adicionais observados o disposto no art. 45 da Lei Complementar 101/2000, somente incluirão projetos novos se:

- I - estiverem compatíveis com o Plano Plurianual e com as normas desta Lei;
- II - tiverem sido adequadamente contemplados todos os projetos em andamento;
- III - estiverem preservados os recursos necessários à conservação do patrimônio público;
- IV - estiverem preservados os recursos alocados para a contrapartidas de recursos federais, estaduais ou de operações de crédito.

Parágrafo único. Considera-se projeto em andamento para os efeitos desta Lei, aquele cuja execução iniciar-se até a data de encaminhamento da proposta orçamentária de 2021, cujo cronograma de execução ultrapasse o término do exercício de 2020.

CAPÍTULO XIV DA PARTICIPAÇÃO POPULAR

Art. 47 O projeto de lei orçamentária do Município, relativo ao exercício financeiro de 2021 deve assegurar o controle social e transparência na execução do orçamento;

I - o controle social implica em assegurar a todo cidadão a participação nas ações da administração municipal;

II - a transparência implica, além da observação do princípio constitucional da publicidade, a utilização dos meios disponíveis para garantir o efetivo acesso dos munícipes às informações relativas ao orçamento.

Art. 48 Será assegurada ao cidadão a participação nas audiências públicas para:

- I - elaboração da proposta orçamentária de 2021 mediante regular processo de consulta;
- II - avaliação das metas fiscais, conforme definido no art. 9º, § 4º, da Lei Complementar 101/2000, ocasião em que o Poder Executivo demonstrará o comportamento das metas previstas na Lei.

CAPÍTULO XV DAS PROGRAMAÇÕES INCLUÍDAS OU ACRESCIDAS POR EMENDAS INDIVIDUAIS

Art. 49 A obrigatoriedade de execução referente a programações incluídas ou acrescidas por emendas individuais aprovadas na lei orçamentária compreende, no exercício de 2021, o empenho e o pagamento correspondentes a 1,5% da receita corrente líquida realizada no exercício de 2020.

§ 1º O empenho a que se refere o caput restringe-se ao valor global aprovado por meio de emendas individuais.

§ 2º O pagamento a que se refere o caput restringe-se ao montante efetivamente liquidado."



PREFEITURA MUNICIPAL DE CAMPOS ALTOS

CEP 38970-000 - ESTADO DE MINAS GERAIS
CAIXA POSTAL 28

CAPÍTULO XVI DAS DISPOSIÇÕES GERAIS

Art. 50 Para os efeitos do art. 16 da Lei Complementar 101/2000:

I - as exigências nele contidas integrarão o processo administrativo de que trata o art. 38 da Lei 8.666, de 21 de junho de 1993, bem como os procedimentos de desapropriação de imóveis urbanos a que se refere o § 3º do art. 182 da Constituição Federal;

II - no que tange ao seu § 3º, entende-se como despesa irrelevante aquelas cujo valor não ultrapasse, os limites dos incisos I e II do art. 24 da Lei 8.666/93, para obras e serviços de engenharia e para outros serviços e compras, respectivamente;

III - no que se refere ao disposto no seu § 1º, inciso I, na execução das despesas na ante vigência da Lei Orçamentária Anual de 2021, o ordenador de despesa poderá considerar os valores constantes do respectivo Projeto de Lei; e

IV - os valores constantes do Projeto de Lei Orçamentária de 2021 poderão ser utilizados para demonstrar a previsão orçamentária nos procedimentos referentes à fase interna da licitação.

Art. 51 São vedados quaisquer procedimentos pelos ordenadores de despesa que viabilizem a execução de despesas sem a comprovada e suficiente disponibilidade de dotação orçamentária.

Parágrafo único. A contabilidade registrará tempestivamente os atos e fatos relativos à gestão orçamentária e financeira efetivamente ocorridos, sem prejuízo das responsabilidades e providências derivadas da inobservância do **caput**.

Art. 52 O Poder Executivo poderá encaminhar mensagem ao Poder Legislativo para propor modificações no projeto de lei orçamentária anual enquanto não iniciada a sua votação, no tocante as partes cuja alteração é proposta.

Art. 53 É vedado consignar na lei orçamentária crédito com finalidade imprecisa ou com dotação ilimitada.

Art. 54 Não será aprovado projeto de lei que implique em aumento das despesas orçamentárias, sem que seja acompanhado da estimativa do impacto orçamentário-financeiro, definida no art. 16 da Lei Complementar 101/2000 e da indicação das fontes de recursos, ressalvado o inciso II do art. 49.

Art. 55 A receita derivada da alienação de bens e direitos que integram o patrimônio público, não poderá ser utilizada para financiamento de despesa corrente, exceto se destinada por lei aos regimes de previdência social geral ou próprio dos servidores públicos.

Art. 56 O Poder Executivo, por intermédio do órgão responsável pela administração de pessoal, publicará, até a data de encaminhamento do Projeto de Lei Orçamentária para o ano de 2021 a tabela de cargos efetivos e comissionados integrantes do quadro geral dos servidores municipais, assim como das funções públicas existentes no âmbito do Município.

Parágrafo único. O Poder Legislativo, através de órgão próprio, deverá observar as mesmas disposições de que trata o **caput**.

Art. 57 Se o Poder Legislativo não enviar para sanção o Projeto da Lei Orçamentária, até 31 de dezembro de 2020, fica o Poder Executivo autorizado a executar a programação dele constante para o atendimento das seguintes despesas:



PREFEITURA MUNICIPAL DE CAMPOS ALTOS

CEP 38970-000 - ESTADO DE MINAS GERAIS
CAIXA POSTAL 28

- I - pessoal e encargos sociais;
- II – pagamento do serviço da dívida; e
- III – de caráter continuado nas áreas de educação, assistência social, saúde e urbanismo.

Art. 58 Compõem a presente Lei os seguintes Anexos:

- I - Demonstrativo dos Riscos Fiscais e Providências;
- II - Memória de Cálculo da Projeção da Dívida Consolidada Líquida;
- III - Demonstrativo da Tabela para Fixação de Valores Constantes;
- IV - Metas Fiscais – Demonstrativo das Metas Anuais;
- V - Demonstrativo da Avaliação do Cumprimento das metas Fiscais do Exercício Anterior;
- VI - Demonstrativo das Metas Fiscais Atuais Comparadas com as Fixadas nos Três Últimos Exercícios;
- VII - Demonstrativo da Evolução do Patrimônio Líquido;
- VIII - Demonstrativo da Origem e Aplicação dos Recursos Obtidos com a Alienação de Ativos;
- IX – Demonstrativo da Estimativa e Compensação da Renúncia de Receita;
- X - Demonstrativo da Memória de Cálculo da Projeção da Receita para o Período de 2020 a 2022;
- XI - Demonstrativo das Variações previstas no Quadro de Pessoal;
- XII - Demonstrativo da Margem de Expansão das Despesas Obrigatórias de Caráter Continuado;
- XIII - Demonstrativo da Memória de Cálculo da Projeção da Despesa para o Período de 2021 a 2023;
- XIV – Demonstrativo das Prioridades e Metas para o exercício de 2021; e
- XV – Anexo de Metodologia e Premissas utilizadas.

Art. 59 Esta Lei entra em vigor na data de sua publicação.

Prefeitura Municipal de Campos Altos/MG, 30 de junho de 2020

PAULO CEZAR DE ALMEIDA

Prefeito Municipal

Paulo Cezar de Almeida
Paulo Cezar de Almeida
Prefeito Municipal



PREFEITURA MUNICIPAL DE CAMPOS ALTOS

CEP 38970-000 - ESTADO DE MINAS GERAIS
CAIXA POSTAL 28

Anexo de Metodologia e Premissas Utilizadas. Lei de Diretrizes Orçamentárias - LDO Exercício de 2021

Quadro 1 - Relatório de Índices Oficiais

Originado de publicações realizadas:

- ✓ pelo Instituto Brasileiro de Geografia e Estatística - IBGE, no que concerne aos índices apurados;
- ✓ pelo Banco Central do Brasil, no que concerne aos índices de previsão;
- ✓ por cálculo econômico concernente a publicação do Produto Interno Bruto - PIB Estadual.

Quadro 2 - Demonstrativo de Fatores para Estabelecimento de Valores Constantes

Demonstra os fatores para cálculo dos valores constantes, que equivalem aos correntes abstraídos da variação do poder aquisitivo da moeda, ou seja, expurgando os índices de inflação ou deflação aplicados no cálculo do valor corrente, trazendo os valores das metas anuais para valores praticados no ano anterior ao ano de referência da Lei de Diretrizes Orçamentárias - LDO.

Quadro 3 - Demonstrativo do Cenário Econômico

Retrata o crescimento/ redução diferenciado de determinadas receitas, no contexto utilizado para cálculo das demais.

O Software utilizado para elaboração da Lei de Diretrizes Orçamentárias – LDO, adota a metodologia de projetar o exercício de sua elaboração, a partir do exercício anterior (março a dezembro de 2018) e da arrecadação efetivamente realizada no período transcorrido no mesmo, neste caso os meses de janeiro e fevereiro (2019), ou seja, ele aplica nas receitas efetivamente realizadas os coeficientes constantes do Relatório de Índices Oficiais.

Quadro 4 - Demonstrativo da Adequação da despesa

Estabelece fatores a serem aplicados sobre o valor de determinada despesa segundo o critério utilizado, demonstrado na memória de cálculo das despesas. Os fatores são fixados a partir de decisão gerencial, ou para atendimento de limites estabelecidos em lei, para adequação do valor total das despesas aos valores projetados para receita.

Quadro 5 - Memória de Cálculo da Receita

O quadro demonstra:

- ✓ a receita efetivamente realizada nos exercícios de 2016, 2017 e 2018;
- ✓ a receita projetada para 2019, tendo por base a receita efetivamente realizada no período compreendido entre março de 2018 e fevereiro de 2019, devidamente corrigida pela inflação acumulada, medida pelo Índice Nacional de Preços ao Consumidor Amplo - IPCA, acrescido da expectativa de crescimento do Produto Interno Bruto - PIB Nacional, para o exercício de 2019, conforme fatores de correção do Quadro de Índices, observado o Quadro 2 – Relatório de Cenário Macroeconômico;
- ✓ projeção da receita para os exercícios de 2020, 2021 e 2022, projetadas a partir de fatores estabelecidos pela expectativa de inflação, medida pelo Índice Nacional de Preços ao Consumidor



PREFEITURA MUNICIPAL DE CAMPOS ALTOS

CEP 38970-000 - ESTADO DE MINAS GERAIS
CAIXA POSTAL 28

Amplo - IPCA e crescimento do Produto Interno Bruto – PIB Nacional, conforme fatores do Quadro 1 – Relatório de Índices; e

- ✓ avaliação do percentual de crescimento/redução da receita, realizada à partir de um determinado exercício do período, na relação com o imediatamente anterior.

Quadro 6 - Memória de Cálculo da Despesa

O quadro demonstra:

- ✓ a despesa efetivamente realizada nos exercícios de 2016, 2017 e 2018;
- ✓ a despesa projetada para 2018 tendo por base a despesa efetivamente realizada no período compreendido entre março de 2017 e fevereiro de 2018, devidamente corrigida pela inflação acumulada, medida pelo Índice Nacional de Preços ao Consumidor Amplo - IPCA, acrescido da expectativa de crescimento do Produto Interno Bruto - PIB Nacional, para o exercício de 2019, conforme fatores de correção do Quadro de Índices, observado o Quadro 3 - Relatório de Adequação da despesa,
- ✓ projeção da despesa para os exercícios de 2020, 2021 e 2022, projetadas a partir de fatores estabelecidos pela expectativa de inflação, medida pelo Índice Nacional de Preços ao Consumidor Amplo - IPCA, e crescimento do Produto Interno Bruto – PIB Nacional, conforme fatores do Quadro 1 – Relatório de Índices.
- ✓ avaliação do percentual de crescimento/redução da despesa, realizada à partir de um determinado exercício do período, na relação com o imediatamente anterior.

Quadro 7 - Meta Fiscal – Resultado Nominal (LC 101, art. 4º, § 2º, inciso II)

O quadro demonstra a Dívida Consolidada Líquida e o Resultado Nominal realizados, projetando os mesmos com a seguinte metodologia:

- ✓ Para 2019: Dívida Consolidada de 2018, menos amortização do exercício de 2018, acrescida dos Restos a Pagar Processados; deduzido o Ativo Disponível e Haveres Financeiros (Ativo Realizável), todos corrigidos pelo Índice Nacional de Preços ao Consumidor Amplo - IPCA, conforme fatores de correção do Quadro 1 - Relatório de Índices Oficiais;
- ✓ Para 2020: Dívida Consolidada de 2019, menos amortização do Exercício de 2020, acrescida dos Restos a Pagar Processados; deduzido o Ativo Disponível e Haveres Financeiros (Ativo Realizável), todos corrigidos pelo Índice Nacional de Preços ao Consumidor Amplo - IPCA, conforme fatores de correção do Quadro 1 - Relatório de Índices Oficiais;
- ✓ Para 2021: Dívida Consolidada de 2020, menos amortização do Exercício de 2021, acrescida dos Restos a Pagar Processados; deduzido o Ativo Disponível e Haveres Financeiros (Ativo Realizável), todos corrigidos pelo Índice Nacional de Preços ao Consumidor Amplo - IPCA, conforme fatores de correção do Quadro 1 - Relatório de Índices Oficiais; e
- ✓ Para 2022 Dívida Consolidada de 2021, menos amortização do exercício de 2022, acrescida dos Restos a Pagar Processados; deduzido o Ativo Disponível e Haveres Financeiros (Ativo Realizável), todos corrigidos pelo Índice Nacional de Preços ao Consumidor Amplo - IPCA, conforme fatores de correção do Quadro 1 - Relatório de Índices Oficiais.



PREFEITURA MUNICIPAL DE CAMPOS ALTOS

CEP 38970-000 - ESTADO DE MINAS GERAIS
CAIXA POSTAL 28

Quadro 8 - Anexo de Metas Anuais **AMF – Demonstrativo I (LC 101, art. 4º, § 1º)**

- ✓ Apresenta as Metas Anuais propostas de Resultados Primário e Nominal, calculadas em valores correntes e constantes, a partir da aplicação dos fatores constantes do Quadro 1 - Relatório de Índices, para os três exercícios subsequentes ao da elaboração da Lei de Diretrizes Orçamentárias - LDO;

Quadro 9 - Avaliação do Cumprimento das Metas Fiscais do Último Exercício **AMF – Demonstrativo II (LC 101, art. 4º, § 2º, inciso I)**

- ✓ Apresenta avaliação do cumprimento das metas do último exercício, na relação do previsto e o efetivamente realizado e, ainda, na relação do resultado com o Produto Interno Bruto – PIB Estadual.

Quadro 10 - Metas Anuais Comparadas com as Metas Fiscais Fixadas nos Três Últimos Exercícios **AMF – Demonstrativo III (LC 101, art. 4º, § 2º, inciso II)**

- ✓ Apresenta as Metas Anuais propostas para os três exercícios subsequentes ao de elaboração da Lei de Diretrizes Orçamentárias – LDO, calculadas em valores correntes e constantes, com aplicação dos fatores do Quadro 1 - Relatório de Índices, comparadas através de avaliação percentual com os três últimos exercícios, incluído o de sua elaboração.

Quadro 11 - Evolução do Patrimônio Líquido **AMF – Demonstrativo IV (LC 101, art. 4º, § 2º, inciso III)**

- ✓ Apresenta a evolução do Patrimônio Líquido do Município, compreendido o Executivo e Legislativo, e seus respectivos Fundos. Nos exercícios de 2016, 2017 e 2018

Quadro 12 - Origem e Aplicação dos Recursos Obtidos com a Alienação de Ativos **AMF – Demonstrativo V (LC 101, art. 4º, § 2º, inciso III)**

- ✓ Demonstra os valores originados das alienações realizadas nos três últimos exercícios, a aplicação dos recursos originados das mesmas, e o saldo financeiro a serem aplicados.

Quadro 13 - Demonstrativo de Riscos Fiscais e Providências **ARF (LC 101, art 4º, § 3º)**

- ✓ Demonstra os eventos que poderão impactar negativamente as contas públicas, e as providências a serem tomadas caso os mesmos se concretizem.

Quadro 14 - Margem de Expansão das Despesas Obrigatórias de Caráter Continuado - DOCC **AMF - (LC 101, art. 4º, § 2º, inciso V)**

- ✓ Demonstra as despesas derivadas de lei ou de ato administrativo que fixam para o Município a obrigação legal de sua execução por período superior a dois exercícios. Demonstra, ainda, a origem dos recursos para o custeio das mesmas.



PREFEITURA MUNICIPAL DE CAMPOS ALTOS

CEP 38970-000 - ESTADO DE MINAS GERAIS
CAIXA POSTAL 28

Quadro 15 - Anexo das Variações Previstas no Quadro de Pessoal **AMF - (LC 101, art. 4º, § 2º, inciso V)**

- ✓ Demonstra a movimentação no Quadro de Pessoal, com a criação e extinção de cargos no exercício da Lei de Diretrizes Orçamentárias;


Quadro 16 - Estimativa e Compensação da Renúncia de Receita **AMF - (LC 101, art. 4º, § 2º, inciso V)**

- ✓ Demonstra os incentivos fiscais, anistia, remissão, subsídio, crédito presumido, concessão de isenção em caráter não geral, alteração de alíquota ou modificação de base de cálculo que implique redução discriminada de tributos ou contribuições, e outros benefícios que correspondam a tratamento diferenciado. A renúncia pode ser destinada ao setor comercial ou industrial, programa de governo ou, ainda, a um beneficiário individual (Pessoa Física ou Jurídica).

Campos Altos-MG, 30 de junho de 2020

PAULO CEZAR DE ALMEIDA
Prefeito Municipal


Paulo Cezar de Almeida
Prefeito Municipal



ENTIDADE: PREFEITURA MUNICIPAL
MUNICÍPIO: CAMPOS ALTOS
UF: MG

Leis de Diretrizes Orçamentárias
Anexo de Metas Fiscais
Avaliação do Cumprimento das Metas Fiscais do Exercício
Anterior
Exercício 2021

17 abr 2020 10:36
FOLHA: 1

AMF - Demonstrativo 2 (LRF, art. 4º, §2º, inciso I)

R\$ 1,00

Especificação	Metas Previstas			Metas Realizadas			Variação	
	2019 (a)	% PIB	% RCL	2019 (b)	% PIB	% RCL	Valor	%
RECEITAS PRIMÁRIAS								
Total Receitas Correntes	51.376.697,00	0,01	114,20	51.376.697,00	0,01	114,20	0,00	0,00
(-) Receita Patrimonial	-2.065.140,00	0,00	4,59	-2.065.140,00	0,00	4,59	-0,00	-0,00
(+) Total das receitas de capital	3.840.000,00	0,00	8,54	3.840.000,00	0,00	8,54	0,00	0,00
(-) Operações de Crédito - Mercado Interno	-100.000,00	0,00	0,22	-100.000,00	0,00	0,22	-0,00	-0,00
(-) Alienação de Bens	-300.000,00	0,00	0,67	-300.000,00	0,00	0,67	0,00	0,00
(-) Amortização de Empréstimos	0,00	0,00	0,00	0,00	0,00	0,00	0,00	0,00
(+) Total de receitas primárias (I)	52.751.557,00	0,01	144,39	52.751.557,00	0,01	117,25	0,00	0,00
DESPESAS PRIMÁRIAS								
Total Despesas Correntes	44.101.900,00	0,01	98,03	44.101.900,00	0,01	98,03	0,00	0,00
(-) Juros e Encargos da Dívida	-232.000,00	0,00	0,52	-232.000,00	0,00	0,52	0,00	0,00
(+) Total despesas de capital	6.339.000,00	0,00	14,09	6.339.000,00	0,00	14,09	0,00	0,00
(-) Amortização da Dívida	-790.000,00	0,00	1,76	-790.000,00	0,00	1,76	-0,00	-0,00
(-) Reserva Contingência ou Reserva do RPPS	-2.132.797,00	0,00	4,74	-2.132.797,00	0,00	4,74	0,00	0,00
(+) Total de despesas primárias (II)	47.286.103,00	0,01	129,43	47.286.103,00	0,01	105,10	0,00	0,00



ENTIDADE: PREFEITURA MUNICIPAL
MUNICÍPIO: CAMPOS ALTOS
UF: MG

Leis de Diretrizes Orçamentárias
Anexo de Metas Fiscais
Avaliação do Cumprimento das Metas Fiscais do Exercício
Anterior
Exercício 2021

17 abr 2020 10:36
FOLHA: 2

RESULTADO PRIMÁRIO(III)=(-II)	5.465.454,00	0,00	12,15	5.465.454,00	0,00	12,15	0,00	0,00
Dívida Consolidada (I)	6.884.847,09	0,00	15,30	5.828.602,13	0,00	12,96	1.056.244,96	15,34
Dívida Consolidada Líquida (III)=(-I)-(I)	4.213.861,50	0,00	9,37	-505.586,03	-0,00	-1,12	4.719.447,53	112,00
Resultado Nominal - abaixo da linha	174.113,15	0,00	0,39	-4.545.334,38	-0,00	-10,10	4.719.447,53	2.710,56

Fonte:

	Previsão	Realizado	Varição
*Valores PIB no exercício de 2019	598.000.000.000,00	580.000.000.000,00	-18.000.000.000,00
Receita Corrente Líquida - RCL	36.534.848,33	44.989.659,43	-8.454.811,10



ENTIDADE: PREFEITURA MUNICIPAL
MUNICÍPIO: CAMPOS ALTOS
UF: MG

LEI DE DIRETRIZES ORÇAMENTÁRIAS
ANEXO DE METAS FISCAIS
METAS ANUAIS
EXERCÍCIO DE 2021

17 abr 2020 10:36
FOLHA: 1

AMF - Demonstrativo 2 (LRF, art. 4º, §2º, inciso I)

Especificação	2021				2022				2023			
	Valor Corrente (a)	Valor Constante	% PIB (a/PIB x	% RCL (a/RCL x 100)	Valor Corrente (a)	Valor Constante	% PIB (a/PIB x	% RCL (a/RCL x 100)	Valor Corrente (a)	Valor Constante	% PIB (a/PIB x	% RCL (a/RCL x 100)
RECEITAS PRIMÁRIAS												
Total das Receitas Correntes	59.549.803,50	56.985.457,89	0,01	121,79	63.718.289,93	60.684.085,65	0,01	124,11	68.815.753,12	65.228.202,00	0,01	127,05
(-) Receita Patrimonial	-2.904.502,77	-2.779.428,49	0,00	-5,94	-3.107.817,95	-2.959.826,62	0,00	-6,05	-3.356.443,33	-3.181.463,00	0,00	-6,20
(+) Total das Receitas de Capital	4.621.600,00	4.422.583,73	0,00	9,45	4.945.112,01	4.709.630,49	0,00	9,63	5.340.720,97	5.061.285,00	0,00	9,86
(-) Operações de Crédito - Mercado Interno	-2.120.000,00	-2.028.708,13	0,00	-4,34	-2.268.400,04	-2.160.380,99	0,00	-4,42	-2.449.872,08	-2.321.154,00	0,00	-4,52
(-) Alienação de Bens	-318.000,00	-304.306,22	0,00	-0,65	-340.260,00	-324.057,14	0,00	-0,66	-367.480,80	-346.323,00	0,00	-0,68
(-) Amortização de Empréstimos	0,00	0,00	0,00	0,00	0,00	0,00	0,00	0,00	0,00	0,00	0,00	0,00
Total das receitas primárias (I)	58.828.903,73	56.295.598,78	0,01	120,32	62.946.923,95	59.949.451,39	0,01	122,61	67.982.677,88	64.431.557,24	0,01	126,52
DESPESAS PRIMÁRIAS												
Total das Despesas Correntes	56.902.644,30	54.452.291,20	0,01	116,38	60.885.829,54	57.986.504,32	0,01	118,60	65.756.695,81	62.326.222,00	0,01	121,40
(-) Juros e Encargos da Dívida	-225.780,00	-216.057,42	0,00	-0,46	-241.584,69	-230.080,66	0,00	-0,47	-260.911,51	-241.309,00	0,00	-0,48
(+) Total das Despesas de Capital	7.268.759,20	6.955.750,43	0,00	14,87	7.777.572,40	7.407.211,81	0,00	15,15	8.399.778,28	7.961.875,00	0,00	15,51
(-) Amortização da Dívida	-849.590,00	-813.004,78	0,00	-1,74	-909.061,39	-865.772,75	0,00	-1,77	-981.786,31	-936.603,00	0,00	-1,81
(-) Reserva Contingência ou Reserva do RPPS	-2.705.964,77	-2.589.439,97	0,00	-5,53	-2.895.382,26	-2.757.506,91	0,00	-5,64	-3.127.012,86	-2.961.993,00	0,00	-5,77
Total das despesas primárias (II)	60.390.068,73	57.789.539,46	0,01	123,51	64.617.373,60	61.540.355,81	0,01	125,86	69.786.763,41	66.141.590,91	0,01	128,84



ENTIDADE: PREFEITURA MUNICIPAL
MUNICÍPIO: CAMPOS ALTOS
UF: MG


LEI DE DIRETRIZES ORÇAMENTARIAS
ANEXO DE METAS FISCAIS
METAS ANUAIS
EXERCÍCIO DE 2021

17 abr 2020 10:36
FOLHA: 2

Resultado Primário (III) = (I - II)	-1.561.168,00	-1.493.940,67	-0,00	-3,19	-1.670.449,65	-1.590.904,43	0,00	-3,25	-1.804.085,53	-1.711.033,68	-0,00	-3,33
Resultado Nominal - abaixo da linha	-23.561,43	-22.642,51	0,00	-0,05	-27.473,54	-26.165,28	0,00	-0,05	-31.731,94	-31.077,67	0,00	-0,06
Dívida Consolidada (I)	6.334.524,79	6.061.746,22	0,00	12,96	6.651.251,03	6.334.524,79	0,00	12,96	7.017.059,84	6.651.251,03	0,00	12,96
Dívida Consolidada Líquida (II)=(I)-(II)	-549.470,90	-525.809,47	0,00	-1,12	-576.944,44	-549.470,90	0,00	-1,12	-608.676,39	-571.944,44	0,00	-1,12
Parceiros públicos Privados												
Receitas Primárias advindas de PPP (VI)	0,00	0,00	0,00	0,00	0,00	0,00	0,00	0,00	0,00	0,00	0,00	0,00
Despesas Primárias geradas por PPP (VII)	0,00	0,00	0,00	0,00	0,00	0,00	0,00	0,00	0,00	0,00	0,00	0,00
Impacto do saldo das PPP (VIII) = (VI) - (VII)	0,00	0,00	0,00	0,00	0,00	0,00	0,00	0,00	0,00	0,00	0,00	0,00

Variáveis	Exercícios		
	2021	2022	2023
Inflação média (% anual) projetada c/ base em índice oficial*	4,50	5,00	5,50
Crescimento do PIB - Fonte: FJP - Fundação João Pinheiro/BGE - Instituto Brasileiro de Geografia e Estatística	1,50	2,00	2,50
Projeção do PIB:	620.000.000.000,00	635.500.000.000,00	655.000.000.000,00
Receita Corrente Líquida	48.894.761,87	51.339.499,96	54.163.172,46


Metodologia de cálculo dos valores constantes	Ano de 2021 = valores correntes divididos por...	1,0450
	Ano de 2022 = valores correntes divididos por ...	1,0500
	Ano de 2023 = valores correntes divididos por ...	1,0550

<p>LEIS DE DIRETRIZES ORÇAMENTÁRIAS</p> <p>17 abr 2020 10:</p> <p>FOLHA: 1</p> <p>ANEXO DE METAS FISCAIS</p> <p>Receitas e Despesas Previdenciárias do Regime</p> <p>Próprio de Previdência dos Servidores</p> <p>PLANO PREVIDENCIÁRIO</p> <p>Exercício de 2021</p>	<p>ENTIDADE: PREFEITURA MUNICIPAL</p> <p>MUNICÍPIO: CAMPOS ALTOS</p> <p>UF: MG</p>	
---	--	---

AMF - Demonstrativo 6 (LRF, art. 4º, §2º, inciso IV alínea "a")

R\$ 1,00

RECEITAS PREVIDENCIÁRIAS - RPPS	2017	2018	2019
RECEITAS CORRENTES (I)	5.921.942,62	6.448.930,77	7.869.473,10
Receita de Contribuições dos Segurados	1.172.463,32	1.019.794,18	1.226.105,16
Civil	1.172.463,32	1.019.794,18	1.226.105,16
Ativo	1.172.463,32	1.019.794,18	1.226.105,16
Inativo	0,00	0,00	0,00
Pensionista	0,00	0,00	0,00
Militar	0,00	0,00	0,00
Ativo	0,00	0,00	0,00
Inativo	0,00	0,00	0,00
Pensionista	0,00	0,00	0,00
Receita de Contribuições Patronais	4.749.479,30	5.429.136,59	6.643.367,94
Civil	2.929.412,76	2.154.043,55	2.495.475,28
Ativo	2.929.412,76	2.154.043,55	2.495.475,28
Inativo	0,00	0,00	0,00
Pensionista	0,00	0,00	0,00
Militar	0,00	0,00	0,00
Ativo	0,00	0,00	0,00
Inativo	0,00	0,00	0,00
Pensionista	0,00	0,00	0,00
Receita Patrimonial	1.727.553,89	2.391.325,02	3.979.175,16
Receitas Imobiliárias	1.727.553,89	2.391.325,02	3.979.175,16
Receitas de Valores Imobiliários	0,00	0,00	0,00
Outras Receitas Patrimoniais	0,00	0,00	0,00
Receitas de Serviços	0,00	0,00	0,00
Outras Receitas Correntes	92.512,65	883.768,02	168.717,50
Compensação Previdenciária do RGPS para RPPS	92.512,65	947.486,68	245.063,95
Aportes Periódicos para Administração de Deficit Atuarial do RPPS(II)	0,00	0,00	0,00
Demais Receitas Correntes	0,00	-63.718,66	-76.346,45
RECEITAS DE CAPITAL (III)	0,00	0,00	0,00
Alienação de Bens, Direitos e Ativos	0,00	0,00	0,00
Amortização de Empréstimos	0,00	0,00	0,00
Outras Receitas de Capital	0,00	0,00	0,00
TOTAL DAS RECEITAS PREVIDENCIÁRIAS RPPS(IV)=(I + III - II)	5.921.942,62	6.448.930,77	7.869.473,10

LEIS DE DIRETRIZES ORÇAMENTÁRIAS 17 abr 2020 10: FOLHA: 2 ANEXO DE METAS FISCAIS Recitas e Despesas Previdenciárias do Regime Próprio de Previdência dos Servidores PLANO PREVIDENCIÁRIO Exercício de 2021	ENTIDADE: PREFEITURA MUNICIPAL MUNICÍPIO: CAMPOS ALTOS UF: MG	
--	--	---

AMF - Demonstrativo 6 (LRF, art. 4º, §2º, inciso IV alínea "a")

R\$ 1,00


DEPESAS PREVIDENCIÁRIAS - RPPS			
2019	2018	2017	
ADMINISTRAÇÃO (V)			
167.202,51	166.965,36	152.387,77	
Despesas Correntes			
167.202,51	166.965,36	152.387,77	
Despesas de Capital			
0,00	0,00	0,00	
PREVIDÊNCIA (VI)			
3.350.694,97	2.979.250,84	2.522.620,16	
Benefícios - Civil			
3.017.611,03	2.632.001,99	2.186.500,43	
Aposentadorias			
2.339.215,09	1.910.180,52	1.591.541,95	
Pensões			
370.047,86	313.927,02	294.355,67	
Outros Benefícios Previdenciários			
308.348,08	407.894,45	300.602,81	
Benefícios - Militar			
0,00	0,00	0,00	
Reformas			
0,00	0,00	0,00	
Pensões			
0,00	0,00	0,00	
Outros Benefícios Previdenciários			
333.083,94	347.248,85	336.119,73	
Compensação Previdenciária do RPPS para RGPS			
0,00	0,00	0,00	
Outras Despesas Previdenciárias			
333.083,94	347.248,85	336.119,73	
TOTAL DAS DESPESAS PREVIDENCIÁRIAS RPPS(VII)=(V + VI)			
3.517.897,48	3.146.216,20	2.675.007,93	
RESULTADO PREVIDENCIÁRIO(VIII)=(IV-VII)			
4.351.575,62	3.302.714,57	3.246.934,69	
APORTES DE RECURSOS PARA O PLANO PREVIDENCIÁRIO DO RPPS			
2019	2018	2017	
Total dos Aportes de Recursos para o Plano Previdenciário do RPPS			
0,00	0,00	0,00	
Plano de Amortização - Contribuição Patronal Suplementar			
0,00	0,00	0,00	
Plano de Amortização - Aporte Periódico de Valores Predefinidos			
0,00	0,00	0,00	
Outros Aportes para o RPPS			
0,00	0,00	0,00	
Recursos para Cobertura de Deficit Financeiro			
0,00	0,00	0,00	
BENS E DIREITOS DO RPPS			
2019	2018	2017	
Total de Bens e Direitos da RPPS			
0,00	0,00	0,00	
Caixa e Equivalente de Caixa			
0,00	0,00	0,00	
Investimentos e Aplicações			
0,00	0,00	0,00	
Outros Bens e Direitos			
0,00	0,00	0,00	
RECURSOS RPPS ARRECADADOS EM EXERCÍCIOS ANTERIORES			
2019	2018	2017	
Valor			
0,00	0,00	0,00	
RESERVA ORÇAMENTÁRIA DO RPPS			
2019	2018	2017	
Valor			
0,00	0,00	0,00	

		ENTIDADE PREFEITURA MUNICIPAL CAMPOS ALTOS MG	UF: MG
Resultado de Índices Oficiais Lei de Diretrizes Orçamentárias Exercício de 2021			

Informações sobre o PIB					
Estera do PIB: ESTADUAL					
Percentual do PIB para o exercício de 2020:					
1.2000 %					
Valor do PIB previsto para o exercício de 2019:					
580.000.000.000,00					
Valor do PIB realizado para o exercício de 2019:					
598.000.000.000,00					
Percentual do PIB previsto para os próximos					
2021 1.5000 %					
2022 2.0000 %					
2023 2.5000 %					
Valor do PIB previsto para os próximos exercícios:					
2021 620.000.000.000,00					
2022 635.500.000.000,00					
2023 655.000.000.000,00					
Fonte das informações do PIB: Índice Nacional de Preços ao Consumidor Amplo - IPCA					
Fatores de Cálculo					

Informações sobre o índice de inflação				
Fonte das informações do PIB: Índice Nacional de Preços ao Consumidor Amplo - IPCA				
Índices Oficiais	Previsão para:			
	2018	2019	2020	2021
	3.7500 %	4.3100 %	4.0000 %	4.5000 %
				2022
				5.0000 %
				2023
				5.5000 %
Sigla: IPCA				

Fatores previstos para:				
2021	6.0000 %	2018	1.0125 %	
2022	7.0000 %	2020	1.0000 %	
2023	8.0000 %	2021	1.0450 %	
		2022	1.0500 %	
		2023	1.0550 %	
Índice de Deflação:				


		ENTIDADE: PREFEITURA MUNICIPAL MUNICIPIO: CAMPOS ALTOS UF: MG
LEIS DE DIRETRIZES ORÇAMENTÁRIAS ANEXO DE METAS FISCAIS Projeção Atual do Regime Próprio de Previdências dos Servidores Plano Previdenciário Exercício de 2021		
FOLHA: 1 17 abr 2020 10:40		

AMF - Demonstrativo 6 (LRF, art. 4º, §2º, inciso IV alínea a)

R\$ 1,00

Exercício	Receitas Previdenciárias (a)	Despesas Previdenciárias (b)	Resultado Previdenciário (c) = (a - b)	Saldo Financeiro do Exercício (d) = ("d" Exercício Anterior)+(c)
-----------	---------------------------------	---------------------------------	---	---

2018	0,00	0,00	0,00	16.016.882,62
2019	3.028.753,77	2.418.737,17	610.016,60	16.626.899,22
2020	3.054.285,56	2.625.961,87	428.323,69	17.055.222,91
2021	3.312.563,66	2.800.395,46	512.168,20	17.567.391,11
2022	3.387.427,28	2.869.680,89	517.746,39	18.085.137,50
2023	3.670.577,84	3.070.059,95	600.517,89	18.685.655,39
2024	3.699.921,88	3.225.130,62	474.791,26	19.160.446,65
25	3.817.083,11	3.557.203,73	259.879,38	19.420.326,03
2026	3.729.497,59	3.861.239,67	-131.742,08	19.288.583,95
2027	3.877.225,83	4.250.415,65	-373.189,82	18.915.394,13
2028	3.863.970,89	4.495.744,05	-631.773,16	18.283.620,97
2029	4.096.460,23	4.693.857,27	-597.397,04	17.686.223,93
2030	4.197.948,76	4.905.494,91	-707.546,15	16.978.677,78
2031	4.460.153,89	5.041.541,20	-581.387,31	16.397.290,47
2032	4.676.105,93	5.323.924,68	-647.818,75	15.749.471,72
2033	4.841.189,27	5.368.630,14	-527.440,87	15.222.030,85
2034	5.105.640,52	5.359.554,54	-253.914,02	14.968.116,83
2035	5.330.678,04	5.485.913,56	-155.235,52	14.812.881,31
2036	5.828.044,19	5.591.385,72	236.658,47	15.049.539,78
37	5.735.823,75	5.851.036,21	-115.212,46	14.934.327,32
2038	5.759.190,85	5.894.244,19	-135.053,34	14.799.273,98
2039	5.800.433,04	5.877.213,55	-76.780,51	14.722.493,47
2040	5.849.258,00	5.835.327,33	13.930,67	14.736.424,14
2041	5.812.005,76	6.002.702,72	-190.696,96	14.545.727,18
2042	1.100.507,61	6.186.530,49	-5.086.022,88	9.459.704,30
2043	1.055.598,50	6.228.677,87	-5.173.079,37	4.286.624,93
2044	1.038.290,81	6.143.861,46	-5.105.570,65	-818.945,72
2045	966.774,61	6.190.540,52	-5.223.765,91	-6.042.711,63
2046	847.911,10	6.361.130,15	-5.513.219,05	-11.555.930,68
2047	812.772,13	6.251.879,61	-5.439.107,48	-16.995.038,16
2048	759.591,27	6.188.660,22	-5.429.068,95	-22.424.107,11
2049	742.832,25	5.981.318,91	-5.238.486,66	-27.662.593,77


		ENTIDADE: PREFEITURA MUNICIPAL MUNICIPIO: CAMPOS ALTOS UF: MG
LEIS DE DIRETRIZES ORÇAMENTÁRIAS ANEXO DE METAS FISCAIS Projeção Atuarial do Regime Próprio de Previdência dos Servidores Plano Previdenciário Exercício de 2021		
17 abr 2020 10:40 FOLHA: 2		

AMF - Demonstrativo 6 (LRF, art. 4º, §2º, inciso IV alínea a)

R\$ 1,00

Exercício	(a) Receitas Previdenciárias	(b) Despesas Previdenciárias	(c) = (a - b) Resultado Previdenciário	(d) = ("d" Exercício Anterior)+(c) Saldo Financeiro do Exercício
-----------	---------------------------------	---------------------------------	---	---

2050	714.534,59	5.808.345,02	-5.093.810,43	-32.756,404,20
2051	633.508,38	5.844,470,63	-5.210,962,25	-37.967,366,45
2052	590.719,24	5.688.823,00	-5.098.103,76	-43.065,470,21
2053	564.403,98	5.456,095,32	-4.891,691,34	-47.957,161,55
2054	536.650,29	5.228.155,60	-4.691,505,31	-52.648,666,86
2055	512.377,31	4.981.688,44	-4.469,311,13	-57.117,977,99
2056	486.229,36	4.745,075,01	-4.258,845,65	-61.376,823,64
57	455.773,63	4.531,610,06	-4.075,836,43	-65,452,660,07
2058	431.353,79	4.289,794,72	-3.858,440,93	-69,311,101,00
2059	407,326,60	4.051,816,19	-3.644,489,59	-72,955,590,59
2060	383,785,79	3.818,598,09	-3.434,812,30	-76,390,402,89
2061	360,804,50	3.590,862,36	-3.230,057,86	-79,620,460,75
2062	338,437,32	3.369,152,73	-3.030,715,41	-82,651,176,16
2063	316,718,04	3.153,813,39	-2.837,095,35	-85,488,271,51
2064	295,676,76	2.945,155,46	-2.649,478,70	-88,137,750,21
2065	275,336,10	2.743,407,37	-2.468,071,27	-90,605,821,48
2066	255,704,31	2.548,647,65	-2.292,943,34	-92,898,764,82
2067	236,790,45	2.360,960,53	-2.124,170,08	-95,022,934,90
2068	218,607,15	2.180,464,09	-1.961,856,94	-96,984,791,84
39	201,178,09	2.007,386,84	-1.806,208,75	-98,791,000,59
2070	184,532,26	1.842,010,99	-1.657,478,73	-100,448,479,32
2071	168,681,63	1.684,449,21	-1.515,767,58	-101,964,246,90
2072	153,623,32	1.534,667,52	-1.381,044,20	-103,345,291,10
2073	139,346,28	1.392,551,61	-1.253,205,33	-104,598,496,43
2074	125,847,01	1.258,065,29	-1.132,218,28	-105,730,714,71
2075	113,128,98	1.131,246,70	-1.018,117,72	-106,748,832,43
2076	101,185,74	1.012,041,47	-910,855,73	-107,659,688,16
2077	90,005,00	900,348,76	-810,343,76	-108,470,031,92
2078	79,579,01	796,128,21	-716,549,20	-109,186,581,12
2079	69,902,55	699,368,79	-629,466,24	-109,816,047,36
2080	60,976,66	610,101,27	-549,124,61	-110,365,171,97
2081	52,801,36	528,329,00	-475,527,64	-110,840,699,61

		ENTIDADE: PREFEITURA MUNICIPAL MUNICIPIO: CAMPOS ALTOS UF: MG	LEIS DE DIRETRIZES ORÇAMENTÁRIAS ANEXO DE METAS FISCAIS Projeção Atuarial do Regime Próprio de Previdências dos Servidores Plano Previdenciário Exercício de 2021
17 abr 2020 10:40 FOLHA: 3			

AMF - Demonstrativo 6 (LRF, art. 4º, §2º, inciso IV alínea a)

R\$ 1,00

Exercício	(a) Receitas Previdenciárias	(b) Despesas Previdenciárias	(c) = (a - b) Resultado Previdenciário	(d) = ("d" Exercício Anterior) + (e) Saldo Financeiro do Exercício
-----------	---------------------------------	---------------------------------	---	---

2082	45.369,91	453.985,43	-408.615,52	-111.249.315,13
2083	38.665,36	386.904,09	-348.238,73	-111.597.553,86
2084	32.660,63	326.817,65	-294.157,02	-111.891.710,88
2085	27.324,93	273.423,48	-246.098,55	-112.137.809,43
2086	22.632,20	226.463,44	-203.831,24	-112.341.640,67
2087	18.558,63	185.699,40	-167.140,77	-112.508.781,44
2088	15.071,46	150.803,69	-135.732,23	-112.644.513,67
99	12.122,31	121.292,07	-109.169,76	-112.753.683,43
2090	9.657,33	96.625,57	-86.968,24	-112.840.651,67
2091	7.629,38	76.332,71	-68.703,33	-112.909.355,00
2092	5.995,32	59.981,47	-53.986,15	-112.963.341,15
2093	4.706,17	47.081,93	-42.375,76	-113.005.716,91



ENTIDADE: PREFEITURA MUNICIPAL
MUNICÍPIO: CAMPOS ALTOS
UF: MG

LEIS DE DIRETRIZES ORÇAMENTÁRIAS
ANEXO DE METAS FISCAIS
ORIGEM E APLICAÇÃO DOS RECURSO OBTIDOS COM
ALIENAÇÃO DE ATIVOS
Exercício 2021

17 abr 2020 10:37
FOLHA: 1

AMF - DEMONSTRATIVO 4 (LRF, art 4º, § 2º, inciso III)

R\$ 1,00

Receitas Realizadas	2017(a)	2018(b)	2019(c)
Receitas de Capital - Alienação de Ativos	5,12	55,64	0,00
Alienação de Bens Móveis	0,00	0,00	0,00
Alienação de Bens Imóveis	0,00	0,00	0,00
Alienação de Bens Intangíveis	0,00	0,00	0,00
Rendimentos de Aplicações Financeiras	5,12	55,64	0,00
Saldo Financeiro dos Exercícios Anteriores somado à Alienação de Ativos	581,57	642,33	642,33
Despesas Executadas	2017(d)	2018(e)	2019(f)
Aplicação dos Recursos de Alienação de Ativos (II)	0,00	0,00	0,00
Despesas de Capital	0,00	0,00	0,00
Investimentos	0,00	0,00	0,00
Inversões Financeiras	0,00	0,00	0,00
Amortização da Dívida	0,00	0,00	0,00
Despesas Correntes dos Regimes Previdenciários	0,00	0,00	0,00
Regime Geral de Previdência Social	0,00	0,00	0,00
Regime Próprio de Previdência dos Servidores	0,00	0,00	0,00
Saldo Financeiro	2017(g)	2018(h)	2019(i)
Valor(III)	586,69	642,33	642,33

NOTA



ENTIDADE: PREFEITURA
MUNICÍPIO: CAMPOS ALTOS
UF: MG

AMF - DEMONSTRATIVO 8 (LRF, art 4º, § 2º, inciso V)

Eventos

Aumento Permanente da Receita

(-) Transferências Constitucionais

(-) Transferências ao FUNDEB

Saldo Final do Aumento Permanente de Receita (I)

Redução Permanente de Despesa (II)

Margem Bruta (III) = (I+II)

Saldo Utilizado da Margem Bruta (IV)

Impacto de Novas DOCC

Impacto de Novas DOCC geradas para PPP

Margem Líquida de Expansão de DOCC (V)=(III-IV)

Valores Previsto Para 2021
800.000,00
0,00
160.000,00
640.000,00
0,00
640.000,00
0,00
0,00
0,00
640.000,00

LEIS DE DIRETRIZES ORÇAMENTÁRIAS
ANEXO DE METAS FISCAIS
MARGEM DE EXPANSÃO DAS DESPESAS
OBRIGATORIAS DE CARÁTER CONTINUADO
Exercício de 2021

17 abr 2020 10:38

FOLHA

1




ENTIDADE: PREFEITURA MUNICIPAL
MUNICÍPIO: CAMPOS ALTOS
UF: MG

ADENDO ANEXO I E DEMONSTRATIVO VIII - DOCC
LEIS DE DIRETRIZES ORÇAMENTÁRIAS

Exercício de 2021

17 abr 2020 10:42
FOLHA: 1

ITEM	DESCRIÇÃO CARGO	VAGAS EXISTENTES (A)			VAGAS CRIADAS (B)			VAGAS EXTINTAS (C)			TOTAL (A+B - C)	
		Quantidade	Vencimento	Média	Quantidade	Vencimento		Quantidade	Vencimento		Quantidade	Vencimento
0001	NÃO EXISTE PREVISÃO DE CRIAÇÃO DE CARGOS	1	1,00	1,00	1	1,00		1	1,00		1	1,00
	TOTALS	1	1,00	1,00	1	1,00		1	1,00		1	1,00

		UF: MG MUNICÍPIO: CAMPOS ALTOS ENTIDADE: PREFEITURA MUNICIPAL	DEMONSTRATIVO DE RISCOS FISCAIS E PROVIDÊNCIAS EXERCÍCIO 2021 17 abr 2020 10:1 FOLHA 1
---	--	---	--

ARF - (LRF, art 4º, § 3º)

R\$ 1,00

PASSIVOS CONTINGENTES		PROVIDÊNCIAS	
Descrição	Valor	Descrição	Valor
01 - Demandas Judiciais	250.000,00	Anulação da Reserva de Contingência	250.000,00
02 - Dívidas em Processo de Reconhecimento	0,00		0,00
03 - Avals e Garantias Concedidas	0,00		0,00
04 - Assunção de Passivos	0,00		0,00
05 - Assistências Diversas	0,00		0,00
06 - Outros Passivos Contingentes	0,00		0,00
SUBTOTAL	250.000,00	SUBTOTAL	250.000,00
DEMAIS RISCOS FISCAIS PASSIVOS		PROVIDÊNCIAS	
Descrição	Valor	Descrição	Valor
07 - Frustração de Arrecadação	850.000,00	Cancelamento de investimentos e anulação de despesas	850.000,00
08 - Restituição de Tributos a Maior	0,00		0,00
09 - Discrepância de Projeções	85.000,00	Cancelamento de investimentos e anulação de despesas	85.000,00
10 - Outros Riscos Fiscais	0,00		0,00
SUB TOTAL	935.000,00	SUB TOTAL	935.000,00
TOTAL	1.185.000,00	TOTAL	1.185.000,00



ENTIDADE: PREFEITURA MUNICIPAL
MUNICÍPIO: CAMPOS ALTOS
UF: MG

17 abr 2020 10:16
FOLHA 1
Quadro 5 – Memória de Cálculo da Receita
Projeção da Receita para o Período de 2020 a 2023
Leis de Diretrizes Orçamentárias para o Exercício de 2021
Projeção da Receita de 2020

Código	Descrição	Janeiro	Fevereiro	Março	Abril	Maio	Junho	Julho	Agosto	Setembro	Outubro	Novembr	Dezembr	Cen.	Total
1.0.0.00.0.0	Receitas Correntes	4.691.590,57	4.691.598,13	4.691.598,13	4.691.598,13	4.691.598,13	4.691.598,13	4.691.598,13	4.691.598,13	4.691.598,13	4.691.598,13	4.691.598,13	4.691.598,13	0,00	56.179.060,00
1.1.0.00.0.0	Imp. Tax e Contrib. de Melhoria	370.250,44	370.249,96	370.249,96	370.249,96	370.249,96	370.249,96	370.249,96	370.249,96	370.249,96	370.249,96	370.249,96	370.249,96	0,00	4.443.000,00
1.1.1.0.00.0.0	Impostos	342.593,70	342.593,30	342.593,30	342.593,30	342.593,30	342.593,30	342.593,30	342.593,30	342.593,30	342.593,30	342.593,30	342.593,30	0,00	4.111.000,00
1.1.1.3.00.0.0	Imp. s/ Renda e Prov. Qualquer Natureza	42.083,37	42.083,33	42.083,33	42.083,33	42.083,33	42.083,33	42.083,33	42.083,33	42.083,33	42.083,33	42.083,33	42.083,33	0,00	505.000,00
1.1.1.3.03.0.0	Imposto sobre a Renda - Retido na Fonte	42.083,37	42.083,33	42.083,33	42.083,33	42.083,33	42.083,33	42.083,33	42.083,33	42.083,33	42.083,33	42.083,33	42.083,33	0,00	505.000,00
1.1.1.3.03.1.0	Imp. s/ a Renda - Retido Fonte - Trabalho	36.000,00	36.000,00	36.000,00	36.000,00	36.000,00	36.000,00	36.000,00	36.000,00	36.000,00	36.000,00	36.000,00	36.000,00	0,00	432.000,00
1.1.1.3.03.1.1	IRRF - Trabalho - Principal	36.000,00	36.000,00	36.000,00	36.000,00	36.000,00	36.000,00	36.000,00	36.000,00	36.000,00	36.000,00	36.000,00	36.000,00	0,00	432.000,00
1.1.1.3.03.4.0	IRRF - Trabalho - Outros Rendimentos	6.083,37	6.083,33	6.083,33	6.083,33	6.083,33	6.083,33	6.083,33	6.083,33	6.083,33	6.083,33	6.083,33	6.083,33	0,00	73.000,00
1.1.1.3.03.4.1	IRRF - Trabalho - Outros Rend. Principal	6.083,37	6.083,33	6.083,33	6.083,33	6.083,33	6.083,33	6.083,33	6.083,33	6.083,33	6.083,33	6.083,33	6.083,33	0,00	73.000,00
1.1.1.8.00.0.0	Imp. Espec. de Estados/DF/Mun.	300.500,33	300.499,97	300.499,97	300.499,97	300.499,97	300.499,97	300.499,97	300.499,97	300.499,97	300.499,97	300.499,97	300.499,97	0,00	3.606.000,00
1.1.1.8.01.0.0	Imp. s/ o Patrimônio p/ Estados/DF/Mun.	148.750,22	148.749,98	148.749,98	148.749,98	148.749,98	148.749,98	148.749,98	148.749,98	148.749,98	148.749,98	148.749,98	148.749,98	0,00	1.795.000,00
1.1.1.8.01.1.0	IPTU	80.750,11	80.749,99	80.749,99	80.749,99	80.749,99	80.749,99	80.749,99	80.749,99	80.749,99	80.749,99	80.749,99	80.749,99	0,00	969.000,00
1.1.1.8.01.1.1	IPTU - Principal	59.250,00	59.250,00	59.250,00	59.250,00	59.250,00	59.250,00	59.250,00	59.250,00	59.250,00	59.250,00	59.250,00	59.250,00	0,00	711.000,00
1.1.1.8.01.1.2	IPTU - Multas e Juros	3.750,00	3.750,00	3.750,00	3.750,00	3.750,00	3.750,00	3.750,00	3.750,00	3.750,00	3.750,00	3.750,00	3.750,00	0,00	45.000,00
1.1.1.8.01.1.3	IPTU - Dívida Ativa	16.666,74	16.666,66	16.666,66	16.666,66	16.666,66	16.666,66	16.666,66	16.666,66	16.666,66	16.666,66	16.666,66	16.666,66	0,00	200.000,00
1.1.1.8.01.1.4	IPTU - Dívida Ativa - Multas e Juros	1.083,37	1.083,33	1.083,33	1.083,33	1.083,33	1.083,33	1.083,33	1.083,33	1.083,33	1.083,33	1.083,33	1.083,33	0,00	13.000,00
1.1.1.8.01.4.0	ITBI	68.000,11	67.999,99	67.999,99	67.999,99	67.999,99	67.999,99	67.999,99	67.999,99	67.999,99	67.999,99	67.999,99	67.999,99	0,00	816.000,00
1.1.1.8.01.4.1	ITBI - Principal	66.666,74	66.666,66	66.666,66	66.666,66	66.666,66	66.666,66	66.666,66	66.666,66	66.666,66	66.666,66	66.666,66	66.666,66	0,00	800.000,00
1.1.1.8.01.4.2	ITBI - Multas e Juros	250,00	250,00	250,00	250,00	250,00	250,00	250,00	250,00	250,00	250,00	250,00	250,00	0,00	3.000,00
1.1.1.8.01.4.3	ITBI - Dívida Ativa	833,37	833,33	833,33	833,33	833,33	833,33	833,33	833,33	833,33	833,33	833,33	833,33	0,00	10.000,00
1.1.1.8.01.4.4	ITBI - Dívida Ativa - Multas e Juros	250,00	250,00	250,00	250,00	250,00	250,00	250,00	250,00	250,00	250,00	250,00	250,00	0,00	3.000,00
1.1.1.8.02.0.0	Imp. s/Prod. Circulação Mercad. Serviços	151.750,11	151.749,99	151.749,99	151.749,99	151.749,99	151.749,99	151.749,99	151.749,99	151.749,99	151.749,99	151.749,99	151.749,99	0,00	1.821.000,00
1.1.1.8.02.3.0	ISS - Principal	151.750,11	151.749,99	151.749,99	151.749,99	151.749,99	151.749,99	151.749,99	151.749,99	151.749,99	151.749,99	151.749,99	151.749,99	0,00	1.821.000,00
1.1.1.8.02.3.1	ISS - Principal	139.500,00	139.500,00	139.500,00	139.500,00	139.500,00	139.500,00	139.500,00	139.500,00	139.500,00	139.500,00	139.500,00	139.500,00	0,00	1.674.000,00




ENTIDADE: PREFEITURA MUNICIPAL
MUNICÍPIO: CAMPOS ALTOS
UF: MG

Quadro 5 – Memória de Cálculo da Receita
Projeção da Receita para o Período de 2020 a 2021
Leis de Diretrizes Orçamentárias para o Exercício de 2021
Projeção da Receita de 2020

17 abr 2020 10:16
FOLHA 2

Código	Descrição	Janeiro	Fevereiro	Março	Abril	Maio	Junho	Julho	Agosto	Setembro	Outubro	Novembr	Dezembr	Gen.	Total
1.1.1.8.02.3.2	ISS - Multas e Juros	3.416,74	3.416,66	3.416,66	3.416,66	3.416,66	3.416,66	3.416,66	3.416,66	3.416,66	3.416,66	3.416,66	3.416,66	0,00	41.000,00
1.1.1.8.02.3.3	ISS - Dívida Ativa	8.333,37	8.333,33	8.333,33	8.333,33	8.333,33	8.333,33	8.333,33	8.333,33	8.333,33	8.333,33	8.333,33	8.333,33	0,00	100.000,00
1.1.1.8.02.3.4	ISS - Dívida Ativa - Multas e Juros	500,00	500,00	500,00	500,00	500,00	500,00	500,00	500,00	500,00	500,00	500,00	500,00	0,00	6.000,00
1.1.2.0.00.0.0	Taxas	27.666,74	27.666,66	27.666,66	27.666,66	27.666,66	27.666,66	27.666,66	27.666,66	27.666,66	27.666,66	27.666,66	27.666,66	0,00	332.000,00
1.1.2.2.00.0.0	Taxas pela Prestação de Serviços	25.166,74	25.166,66	25.166,66	25.166,66	25.166,66	25.166,66	25.166,66	25.166,66	25.166,66	25.166,66	25.166,66	25.166,66	0,00	302.000,00
1.1.2.2.01.0.0	Taxas pela Prestação de Serviços	25.166,74	25.166,66	25.166,66	25.166,66	25.166,66	25.166,66	25.166,66	25.166,66	25.166,66	25.166,66	25.166,66	25.166,66	0,00	302.000,00
1.1.2.2.01.1.0	Taxas pela Prestação de Serviços	25.166,74	25.166,66	25.166,66	25.166,66	25.166,66	25.166,66	25.166,66	25.166,66	25.166,66	25.166,66	25.166,66	25.166,66	0,00	302.000,00
1.1.2.2.01.1.1	Tax. pela Prestação de Serv. - Princ.	25.166,74	25.166,66	25.166,66	25.166,66	25.166,66	25.166,66	25.166,66	25.166,66	25.166,66	25.166,66	25.166,66	25.166,66	0,00	302.000,00
1.1.2.8.00.0.0	Taxas - Espec. Estados, DF e Municípios	2.500,00	2.500,00	2.500,00	2.500,00	2.500,00	2.500,00	2.500,00	2.500,00	2.500,00	2.500,00	2.500,00	2.500,00	0,00	30.000,00
1.1.2.8.01.0.0	Taxa Inspeção Controle e Fiscalização	2.500,00	2.500,00	2.500,00	2.500,00	2.500,00	2.500,00	2.500,00	2.500,00	2.500,00	2.500,00	2.500,00	2.500,00	0,00	30.000,00
1.1.2.8.01.9.0	Tx Inspeção, Controle e Fisq Outras	2.500,00	2.500,00	2.500,00	2.500,00	2.500,00	2.500,00	2.500,00	2.500,00	2.500,00	2.500,00	2.500,00	2.500,00	0,00	30.000,00
1.1.2.8.01.9.1	Tx Inspeção, Cont. Fisc. Outras - Princ	2.500,00	2.500,00	2.500,00	2.500,00	2.500,00	2.500,00	2.500,00	2.500,00	2.500,00	2.500,00	2.500,00	2.500,00	0,00	30.000,00
1.2.0.0.00.0.0	Contribuições	192.708,59	192.708,31	192.708,31	192.708,31	192.708,31	192.708,31	192.708,31	192.708,31	192.708,31	192.708,31	192.708,31	192.708,31	0,00	2.312.500,00
1.2.1.0.00.0.0	Contribuições Sociais	109.375,22	109.374,98	109.374,98	109.374,98	109.374,98	109.374,98	109.374,98	109.374,98	109.374,98	109.374,98	109.374,98	109.374,98	0,00	1.312.500,00
1.2.1.8.00.0.0	Contrib. Sociais espec. Estados, DF, Mun.	109.375,22	109.374,98	109.374,98	109.374,98	109.374,98	109.374,98	109.374,98	109.374,98	109.374,98	109.374,98	109.374,98	109.374,98	0,00	1.312.500,00
1.2.1.8.01.0.0	Contrib. CPSSS Estados/DF/Mun.	108.958,48	108.958,32	108.958,32	108.958,32	108.958,32	108.958,32	108.958,32	108.958,32	108.958,32	108.958,32	108.958,32	108.958,32	0,00	1.307.500,00
1.2.1.8.01.1.0	CPSSS do Servidor Civil Ativo	108.750,00	108.750,00	108.750,00	108.750,00	108.750,00	108.750,00	108.750,00	108.750,00	108.750,00	108.750,00	108.750,00	108.750,00	0,00	1.305.000,00
1.2.1.8.01.1.1	CPSSS do Servidor Civil Ativo - Principal	108.750,00	108.750,00	108.750,00	108.750,00	108.750,00	108.750,00	108.750,00	108.750,00	108.750,00	108.750,00	108.750,00	108.750,00	0,00	1.305.000,00
1.2.1.8.01.2.0	CPSSS do Servidor Civil Inativo	166,74	166,66	166,66	166,66	166,66	166,66	166,66	166,66	166,66	166,66	166,66	166,66	0,00	2.000,00
1.2.1.8.01.2.1	CPSSS Servidor Civil Inativo - Principal	166,74	166,66	166,66	166,66	166,66	166,66	166,66	166,66	166,66	166,66	166,66	166,66	0,00	2.000,00
1.2.1.8.01.3.0	CPSSS do Servidor Civil Pensionistas	41,74	41,66	41,66	41,66	41,66	41,66	41,66	41,66	41,66	41,66	41,66	41,66	0,00	500,00
1.2.1.8.01.3.1	CPSSS Servidor Civil Pens. - Principal	41,74	41,66	41,66	41,66	41,66	41,66	41,66	41,66	41,66	41,66	41,66	41,66	0,00	500,00
1.2.1.8.03.0.0	CPSSS Patronal - SC - Espec. EST/DF/MUN	416,74	416,66	416,66	416,66	416,66	416,66	416,66	416,66	416,66	416,66	416,66	416,66	0,00	5.000,00
1.2.1.8.03.1.0	CPSSS Patronal - Servidor Civil Ativo	416,74	416,66	416,66	416,66	416,66	416,66	416,66	416,66	416,66	416,66	416,66	416,66	0,00	5.000,00



ENTIDADE: PREFEITURA MUNICIPAL

MUNICÍPIO: CAMPOS ALTOS

UF: MG


17 abr 2020 10:16

FOLHA 3

Quadro 5 – Informação de Cálculo da Receita
Projeção da Receita para o Período de 2020 a 2023
Leis de Diretrizes Orçamentárias para o Exercício de 2021

Projeção da Receita de 2020

Código	Descrição	Janeiro	Fevereiro	Março	Abril	Maio	Junho	Julho	Agosto	Setembro	Outubro	Novembro	Dezembr	Cen.	Total
1.2.1.8.03.1.1	CPSSS Patronal - Serv Civ. Ativo Princ.	416,74	416,66	416,66	416,66	416,66	416,66	416,66	416,66	416,66	416,66	416,66	416,66	0,00	5.000,00
1.2.4.0.00.0.0	Contrib. Custeio Serviço Ilum. Pública	83.333,37	83.333,33	83.333,33	83.333,33	83.333,33	83.333,33	83.333,33	83.333,33	83.333,33	83.333,33	83.333,33	83.333,33	0,00	1.000.000,00
1.2.4.0.00.1.0	Contrib. Custeio Serviço Ilum. Pública	83.333,37	83.333,33	83.333,33	83.333,33	83.333,33	83.333,33	83.333,33	83.333,33	83.333,33	83.333,33	83.333,33	83.333,33	0,00	1.000.000,00
1.2.4.0.00.1.1	Contrib. Custeio Serv. Ilum. Púb. Princ.	83.333,37	83.333,33	83.333,33	83.333,33	83.333,33	83.333,33	83.333,33	83.333,33	83.333,33	83.333,33	83.333,33	83.333,33	0,00	1.000.000,00
1.3.0.0.00.0.0	Receita Patrimonial	228.341,60	228.341,40	228.341,40	228.341,40	228.341,40	228.341,40	228.341,40	228.341,40	228.341,40	228.341,40	228.341,40	228.341,40	0,00	2.740.097,00
1.3.2.0.00.0.0	Valores Mobiliários	228.341,60	228.341,40	228.341,40	228.341,40	228.341,40	228.341,40	228.341,40	228.341,40	228.341,40	228.341,40	228.341,40	228.341,40	0,00	2.740.097,00
1.3.2.1.00.0.0	Juros e Correções Monetárias	228.341,60	228.341,40	228.341,40	228.341,40	228.341,40	228.341,40	228.341,40	228.341,40	228.341,40	228.341,40	228.341,40	228.341,40	0,00	2.740.097,00
1.3.2.1.00.1.0	Remuneração de Depósitos Bancários	14.341,49	14.341,41	14.341,41	14.341,41	14.341,41	14.341,41	14.341,41	14.341,41	14.341,41	14.341,41	14.341,41	14.341,41	0,00	172.097,00
1.3.2.1.00.1.1	Remu. de Dep. Banc. - Princ.	14.341,49	14.341,41	14.341,41	14.341,41	14.341,41	14.341,41	14.341,41	14.341,41	14.341,41	14.341,41	14.341,41	14.341,41	0,00	172.097,00
1.3.2.1.00.4.0	Rem. Rec. R. Próprio Prev. Social - RPPS	213.916,74	213.916,66	213.916,66	213.916,66	213.916,66	213.916,66	213.916,66	213.916,66	213.916,66	213.916,66	213.916,66	213.916,66	0,00	2.567.000,00
1.3.2.1.00.4.1	Remu. dos Recur. do Regime Próprio de Pr	213.916,74	213.916,66	213.916,66	213.916,66	213.916,66	213.916,66	213.916,66	213.916,66	213.916,66	213.916,66	213.916,66	213.916,66	0,00	2.567.000,00
1.3.2.1.00.5.0	Juros de Títulos de Renda	83,37	83,33	83,33	83,33	83,33	83,33	83,33	83,33	83,33	83,33	83,33	83,33	0,00	1.000,00
1.3.2.1.00.5.1	Juros de Títulos de Renda - Principal	83,37	83,33	83,33	83,33	83,33	83,33	83,33	83,33	83,33	83,33	83,33	83,33	0,00	1.000,00
1.6.0.0.00.0.0	Receita de Serviços	17.083,37	17.083,33	17.083,33	17.083,33	17.083,33	17.083,33	17.083,33	17.083,33	17.083,33	17.083,33	17.083,33	17.083,33	0,00	208.000,00
1.6.1.0.00.0.0	Serv. Adm. e Comerciais Gerais	16.250,00	16.250,00	16.250,00	16.250,00	16.250,00	16.250,00	16.250,00	16.250,00	16.250,00	16.250,00	16.250,00	16.250,00	0,00	198.000,00
1.6.1.0.01.0.0	Serv. Adm. e Comerciais Gerais	3.750,00	3.750,00	3.750,00	3.750,00	3.750,00	3.750,00	3.750,00	3.750,00	3.750,00	3.750,00	3.750,00	3.750,00	0,00	45.000,00
1.6.1.0.01.1.0	Serv. Adm. e Comerciais Gerais	3.750,00	3.750,00	3.750,00	3.750,00	3.750,00	3.750,00	3.750,00	3.750,00	3.750,00	3.750,00	3.750,00	3.750,00	0,00	45.000,00
1.6.1.0.01.1.1	Serv. Adm. e Comerciais Gerais - Princ.	3.750,00	3.750,00	3.750,00	3.750,00	3.750,00	3.750,00	3.750,00	3.750,00	3.750,00	3.750,00	3.750,00	3.750,00	0,00	45.000,00
1.6.1.0.02.0.0	Inscrição Concursos Processos Seletivos	12.500,00	12.500,00	12.500,00	12.500,00	12.500,00	12.500,00	12.500,00	12.500,00	12.500,00	12.500,00	12.500,00	12.500,00	0,00	150.000,00
1.6.1.0.02.1.0	Inscrição Concursos Processos Seletivos	12.500,00	12.500,00	12.500,00	12.500,00	12.500,00	12.500,00	12.500,00	12.500,00	12.500,00	12.500,00	12.500,00	12.500,00	0,00	150.000,00
1.6.1.0.02.1.1	Inscrição em Concursos e Processos Selet	12.500,00	12.500,00	12.500,00	12.500,00	12.500,00	12.500,00	12.500,00	12.500,00	12.500,00	12.500,00	12.500,00	12.500,00	0,00	150.000,00
1.6.9.0.00.0.0	Outros Serviços	833,37	833,33	833,33	833,33	833,33	833,33	833,33	833,33	833,33	833,33	833,33	833,33	0,00	10.000,00
1.6.9.0.99.0.0	Outros Serviços	833,37	833,33	833,33	833,33	833,33	833,33	833,33	833,33	833,33	833,33	833,33	833,33	0,00	10.000,00
1.6.9.0.99.1.0	Outros Serviços	833,37	833,33	833,33	833,33	833,33	833,33	833,33	833,33	833,33	833,33	833,33	833,33	0,00	10.000,00



ENTIDADE: PREFEITURA MUNICIPAL
MUNICÍPIO: CAMPOS ALTOS
UF: MG

Quadro 5 – Demonstrativo de Cálculo da Receita
Projeção da Receita para o Período de 2020 a 2023
Leis de Diretrizes Orçamentárias para o Exercício de 2021

17 abr 2020 10:16
FOLHA 4

Projeção da Receita de 2020

Código	Descrição	Janeiro	Fevereiro	Março	Abril	Mai	Junho	Julho	Agosto	Setembro	Outubro	Novembr	Dezembr	Cen.	Total
1.6.9.0.99.1.1	Outros Serviços - Principal	833,37	833,33	833,33	833,33	833,33	833,33	833,33	833,33	833,33	833,33	833,33	833,33	0,00	10.000,00
1.7.0.0.00.0.0	Transferências Correntes	3.832.667,73	3.832.666,57	3.832.666,57	3.832.666,57	3.832.666,57	3.832.666,57	3.832.666,57	3.832.666,57	3.832.666,57	3.832.666,57	3.832.666,57	3.832.666,57	0,00	46.992.000,00
1.7.1.0.00.0.0	Transf. da União e de suas Entidades	1.879.875,77	1.879.874,93	1.879.874,93	1.879.874,93	1.879.874,93	1.879.874,93	1.879.874,93	1.879.874,93	1.879.874,93	1.879.874,93	1.879.874,93	1.879.874,93	0,00	22.558.500,00
1.7.1.8.00.0.0	Transf. da União - Específica E/M	1.879.875,77	1.879.874,93	1.879.874,93	1.879.874,93	1.879.874,93	1.879.874,93	1.879.874,93	1.879.874,93	1.879.874,93	1.879.874,93	1.879.874,93	1.879.874,93	0,00	22.558.500,00
1.7.1.8.01.0.0	Participação na Receita da União	1.560.166,85	1.560.166,65	1.560.166,65	1.560.166,65	1.560.166,65	1.560.166,65	1.560.166,65	1.560.166,65	1.560.166,65	1.560.166,65	1.560.166,65	1.560.166,65	0,00	18.722.000,00
1.7.1.8.01.2.0	Cota Parte F. Participação M. Cota Mensal	1.408.333,37	1.408.333,33	1.408.333,33	1.408.333,33	1.408.333,33	1.408.333,33	1.408.333,33	1.408.333,33	1.408.333,33	1.408.333,33	1.408.333,33	1.408.333,33	0,00	16.900.000,00
1.7.1.8.01.2.1	Cota Parte F. P. M. Cota Mensal-Principal	1.408.333,37	1.408.333,33	1.408.333,33	1.408.333,33	1.408.333,33	1.408.333,33	1.408.333,33	1.408.333,33	1.408.333,33	1.408.333,33	1.408.333,33	1.408.333,33	0,00	16.900.000,00
1.7.1.8.01.3.0	Cota Parte F. P. M. Cota 1% mês dezembro	65.000,00	65.000,00	65.000,00	65.000,00	65.000,00	65.000,00	65.000,00	65.000,00	65.000,00	65.000,00	65.000,00	65.000,00	0,00	780.000,00
1.7.1.8.01.3.1	Cota Parte F. P. M. Cota 1% mês dez. Princ.	65.000,00	65.000,00	65.000,00	65.000,00	65.000,00	65.000,00	65.000,00	65.000,00	65.000,00	65.000,00	65.000,00	65.000,00	0,00	780.000,00
1.7.1.8.01.4.0	Cota Parte F. P. M. Cota 1% mês julho	56.666,74	56.666,66	56.666,66	56.666,66	56.666,66	56.666,66	56.666,66	56.666,66	56.666,66	56.666,66	56.666,66	56.666,66	0,00	680.000,00
1.7.1.8.01.4.1	Cota Parte F. P. M. Cota 1% mês jul Princ.	56.666,74	56.666,66	56.666,66	56.666,66	56.666,66	56.666,66	56.666,66	56.666,66	56.666,66	56.666,66	56.666,66	56.666,66	0,00	680.000,00
1.7.1.8.01.5.0	Cota-Parte TTR	30.166,74	30.166,66	30.166,66	30.166,66	30.166,66	30.166,66	30.166,66	30.166,66	30.166,66	30.166,66	30.166,66	30.166,66	0,00	362.000,00
1.7.1.8.01.5.1	Cota-Parte TTR - Principal	30.166,74	30.166,66	30.166,66	30.166,66	30.166,66	30.166,66	30.166,66	30.166,66	30.166,66	30.166,66	30.166,66	30.166,66	0,00	362.000,00
1.7.1.8.02.0.0	Transf. Comp. Fin. Expl. Recursos Naturais	39.333,48	39.333,32	39.333,32	39.333,32	39.333,32	39.333,32	39.333,32	39.333,32	39.333,32	39.333,32	39.333,32	39.333,32	0,00	472.000,00
1.7.1.8.02.2.0	CFEM-Cota- parte Comp. Fin.	16.666,74	16.666,66	16.666,66	16.666,66	16.666,66	16.666,66	16.666,66	16.666,66	16.666,66	16.666,66	16.666,66	16.666,66	0,00	200.000,00
1.7.1.8.02.2.1	CFEM -Cota parte Comp. Fin. Rec. M. Princ.	16.666,74	16.666,66	16.666,66	16.666,66	16.666,66	16.666,66	16.666,66	16.666,66	16.666,66	16.666,66	16.666,66	16.666,66	0,00	200.000,00
1.7.1.8.02.6.0	FEF -Cota- parte F. Especial do Período	22.666,74	22.666,66	22.666,66	22.666,66	22.666,66	22.666,66	22.666,66	22.666,66	22.666,66	22.666,66	22.666,66	22.666,66	0,00	272.000,00
1.7.1.8.02.6.1	FEF - Cota- parte F. Especial Pel. Princ.	22.666,74	22.666,66	22.666,66	22.666,66	22.666,66	22.666,66	22.666,66	22.666,66	22.666,66	22.666,66	22.666,66	22.666,66	0,00	272.000,00
1.7.1.8.03.0.0	Transf. Rec. SUS Repasses Fundo a Fundo	160.750,11	160.749,99	160.749,99	160.749,99	160.749,99	160.749,99	160.749,99	160.749,99	160.749,99	160.749,99	160.749,99	160.749,99	0,00	1.929.000,00
1.7.1.8.03.1.0	Transf. Rec. SUS - Atenção Básica	94.000,00	94.000,00	94.000,00	94.000,00	94.000,00	94.000,00	94.000,00	94.000,00	94.000,00	94.000,00	94.000,00	94.000,00	0,00	1.128.000,00
1.7.1.8.03.1.1	Transf. Rec. SUS - A. Básica - Principal	94.000,00	94.000,00	94.000,00	94.000,00	94.000,00	94.000,00	94.000,00	94.000,00	94.000,00	94.000,00	94.000,00	94.000,00	0,00	1.128.000,00
1.7.1.8.03.2.0	Transf. Rec. SUS - Atenção MAC Amb Hosp	40.666,74	40.666,66	40.666,66	40.666,66	40.666,66	40.666,66	40.666,66	40.666,66	40.666,66	40.666,66	40.666,66	40.666,66	0,00	488.000,00
1.7.1.8.03.2.1	Transf. Rec. SUS - A MAC Amb Hosp - Princ	40.666,74	40.666,66	40.666,66	40.666,66	40.666,66	40.666,66	40.666,66	40.666,66	40.666,66	40.666,66	40.666,66	40.666,66	0,00	488.000,00
1.7.1.8.03.3.0	Transf. Rec. SUS - Vigilância em Saúde	16.000,00	16.000,00	16.000,00	16.000,00	16.000,00	16.000,00	16.000,00	16.000,00	16.000,00	16.000,00	16.000,00	16.000,00	0,00	192.000,00




ENTIDADE: PREFEITURA MUNICIPAL
MUNICÍPIO: CAMPOS ALTOS
UF: MG

Quadro 5 – Memória de Cálculo da Receita
Projeção da Receita para o Período de 2020 a 2023
Leis de Diretrizes Orçamentárias para o Exercício de 2021
Projeção da Receita de 2020

17 abr 2020 10:16
FOLHA 5

Código	Descrição	Janeiro	Fevereiro	Março	Abril	Mai	Junho	Julho	Agosto	Setembro	Outubro	Novembr	Dezembr	Cen.	Total
1.7.1.8.03.3.1	Transf. Rec SUS - Vig. em Saúde - Princ	16.000,00	16.000,00	16.000,00	16.000,00	16.000,00	16.000,00	16.000,00	16.000,00	16.000,00	16.000,00	16.000,00	16.000,00	0,00	192.000,00
1.7.1.8.03.4.0	Transf. Rec SUS - Assist Farmacêutica	10.083,37	10.083,33	10.083,33	10.083,33	10.083,33	10.083,33	10.083,33	10.083,33	10.083,33	10.083,33	10.083,33	10.083,33	0,00	121.000,00
1.7.1.8.03.4.1	Transf. Rec SUS - Assist Farm - Princ	10.083,37	10.083,33	10.083,33	10.083,33	10.083,33	10.083,33	10.083,33	10.083,33	10.083,33	10.083,33	10.083,33	10.083,33	0,00	121.000,00
1.7.1.8.05.0.0	Transferências de Recursos do FND	75.750,22	75.749,98	75.749,98	75.749,98	75.749,98	75.749,98	75.749,98	75.749,98	75.749,98	75.749,98	75.749,98	75.749,98	0,00	909.000,00
1.7.1.8.05.1.0	Transferências do Salário-Educação	50.833,37	50.833,33	50.833,33	50.833,33	50.833,33	50.833,33	50.833,33	50.833,33	50.833,33	50.833,33	50.833,33	50.833,33	0,00	610.000,00
1.7.1.8.05.1.1	Transf. do Salário-Educação - Princ	50.833,37	50.833,33	50.833,33	50.833,33	50.833,33	50.833,33	50.833,33	50.833,33	50.833,33	50.833,33	50.833,33	50.833,33	0,00	610.000,00
1.7.1.8.05.3.0	Transf. Prog Nac. Aliment. Escolar-PNAE	16.666,74	16.666,66	16.666,66	16.666,66	16.666,66	16.666,66	16.666,66	16.666,66	16.666,66	16.666,66	16.666,66	16.666,66	0,00	200.000,00
1.7.1.8.05.3.1	Transf. Prog Nac. Al. Escolar-PNAE Princ	16.666,74	16.666,66	16.666,66	16.666,66	16.666,66	16.666,66	16.666,66	16.666,66	16.666,66	16.666,66	16.666,66	16.666,66	0,00	200.000,00
1.7.1.8.05.4.0	Transf. Programa Transp. Escolar-PNATE	4.833,37	4.833,33	4.833,33	4.833,33	4.833,33	4.833,33	4.833,33	4.833,33	4.833,33	4.833,33	4.833,33	4.833,33	0,00	58.000,00
1.7.1.8.05.4.1	Transf. Prog. Transp. Escolar -PNATE Princ	4.833,37	4.833,33	4.833,33	4.833,33	4.833,33	4.833,33	4.833,33	4.833,33	4.833,33	4.833,33	4.833,33	4.833,33	0,00	58.000,00
1.7.1.8.05.6.0	Prog Nac. Inclusão Jovem-Projovem Campo	1.750,00	1.750,00	1.750,00	1.750,00	1.750,00	1.750,00	1.750,00	1.750,00	1.750,00	1.750,00	1.750,00	1.750,00	0,00	21.000,00
1.7.1.8.05.6.1	Prog Nac Incl Jovem-Projovem Campo P	1.750,00	1.750,00	1.750,00	1.750,00	1.750,00	1.750,00	1.750,00	1.750,00	1.750,00	1.750,00	1.750,00	1.750,00	0,00	21.000,00
1.7.1.8.05.9.0	Outras Transferências Diretas do FND	1.666,74	1.666,66	1.666,66	1.666,66	1.666,66	1.666,66	1.666,66	1.666,66	1.666,66	1.666,66	1.666,66	1.666,66	0,00	20.000,00
1.7.1.8.05.9.1	Outras Transf. Diretas do FND Principal	1.666,74	1.666,66	1.666,66	1.666,66	1.666,66	1.666,66	1.666,66	1.666,66	1.666,66	1.666,66	1.666,66	1.666,66	0,00	20.000,00
1.7.1.8.06.0.0	ICMS - Desoneração - L.C. Nº 87/96	6.666,74	6.666,66	6.666,66	6.666,66	6.666,66	6.666,66	6.666,66	6.666,66	6.666,66	6.666,66	6.666,66	6.666,66	0,00	80.000,00
1.7.1.8.06.1.0	ICMS - Desoneração - L.C. Nº 87/96	6.666,74	6.666,66	6.666,66	6.666,66	6.666,66	6.666,66	6.666,66	6.666,66	6.666,66	6.666,66	6.666,66	6.666,66	0,00	80.000,00
1.7.1.8.06.1.1	ICMS-Desoneração L.C.Nº 87/96 Principal	6.666,74	6.666,66	6.666,66	6.666,66	6.666,66	6.666,66	6.666,66	6.666,66	6.666,66	6.666,66	6.666,66	6.666,66	0,00	80.000,00
1.7.1.8.12.0.0	Transf. Rec do FNAS	37.208,37	37.208,33	37.208,33	37.208,33	37.208,33	37.208,33	37.208,33	37.208,33	37.208,33	37.208,33	37.208,33	37.208,33	0,00	446.500,00
1.7.1.8.12.1.0	Transf. Rec do FNAS	37.208,37	37.208,33	37.208,33	37.208,33	37.208,33	37.208,33	37.208,33	37.208,33	37.208,33	37.208,33	37.208,33	37.208,33	0,00	446.500,00
1.7.1.8.12.1.1	Transf. Rec do FNAS - Princ	37.208,37	37.208,33	37.208,33	37.208,33	37.208,33	37.208,33	37.208,33	37.208,33	37.208,33	37.208,33	37.208,33	37.208,33	0,00	446.500,00
1.7.2.0.00.0.0	Transf. Estados e DF e de suas Entidades	1.286.125,22	1.286.124,98	1.286.124,98	1.286.124,98	1.286.124,98	1.286.124,98	1.286.124,98	1.286.124,98	1.286.124,98	1.286.124,98	1.286.124,98	1.286.124,98	0,00	15.433.500,00
1.7.2.8.00.0.0	Transf. dos Estados - Específica E/M	1.286.125,22	1.286.124,98	1.286.124,98	1.286.124,98	1.286.124,98	1.286.124,98	1.286.124,98	1.286.124,98	1.286.124,98	1.286.124,98	1.286.124,98	1.286.124,98	0,00	15.433.500,00
1.7.2.8.01.0.0	Participação na Receita dos Estados	1.262.625,11	1.262.624,99	1.262.624,99	1.262.624,99	1.262.624,99	1.262.624,99	1.262.624,99	1.262.624,99	1.262.624,99	1.262.624,99	1.262.624,99	1.262.624,99	0,00	15.151.500,00
1.7.2.8.01.1.0	Cota-Parte do ICMS	1.105.583,37	1.105.583,33	1.105.583,33	1.105.583,33	1.105.583,33	1.105.583,33	1.105.583,33	1.105.583,33	1.105.583,33	1.105.583,33	1.105.583,33	1.105.583,33	0,00	13.267.000,00



ENTIDADE: PREFEITURA MUNICIPAL
MUNICÍPIO: CAMPOS ALTOS
UF: MG

Quadro 5 – Memória de Cálculo da Receita
Projeção da Receita para o Período de 2020 a 2023
Leis de Diretrizes Orçamentárias para o Exercício de 2021
Projeção da Receita de 2020

17 abr 2020 10:16
FOLHA 6

Código	Descrição	Janeiro	Fevereiro	Março	Abril	Maior	Junho	Julho	Agosto	Setembro	Outubro	Novembro	Dezembr	Cen.	Total
1.7.2.8.01.1.1	Cota-Parte do ICMS - Principal	1.105.583,37	1.105.583,33	1.105.583,33	1.105.583,33	1.105.583,33	1.105.583,33	1.105.583,33	1.105.583,33	1.105.583,33	1.105.583,33	1.105.583,33	1.105.583,33	0,00	13.267.000,00
1.7.2.8.01.2.0	Cota-Parte do IPVA	142.583,37	142.583,33	142.583,33	142.583,33	142.583,33	142.583,33	142.583,33	142.583,33	142.583,33	142.583,33	142.583,33	142.583,33	0,00	1.711.000,00
1.7.2.8.01.2.1	Cota-Parte do IPVA - Principal	142.583,37	142.583,33	142.583,33	142.583,33	142.583,33	142.583,33	142.583,33	142.583,33	142.583,33	142.583,33	142.583,33	142.583,33	0,00	1.711.000,00
1.7.2.8.01.3.0	Cota-Parte do IPI - Municípios	12.833,37	12.833,33	12.833,33	12.833,33	12.833,33	12.833,33	12.833,33	12.833,33	12.833,33	12.833,33	12.833,33	12.833,33	0,00	154.000,00
1.7.2.8.01.3.1	Cota-Parte do IPI - Munic. - Princ.	12.833,37	12.833,33	12.833,33	12.833,33	12.833,33	12.833,33	12.833,33	12.833,33	12.833,33	12.833,33	12.833,33	12.833,33	0,00	154.000,00
1.7.2.8.01.4.0	Cota-Parte Contrib. Interv. Dom Econômico	1.625,00	1.625,00	1.625,00	1.625,00	1.625,00	1.625,00	1.625,00	1.625,00	1.625,00	1.625,00	1.625,00	1.625,00	0,00	19.500,00
1.7.2.8.01.4.1	Cota-Parte Contrib. Interv. Dom Ec Princ.	1.625,00	1.625,00	1.625,00	1.625,00	1.625,00	1.625,00	1.625,00	1.625,00	1.625,00	1.625,00	1.625,00	1.625,00	0,00	19.500,00
1.7.2.8.03.0.0	Transf. R. Estado Prog Saúde R.F. a Fundo	8.333,37	8.333,33	8.333,33	8.333,33	8.333,33	8.333,33	8.333,33	8.333,33	8.333,33	8.333,33	8.333,33	8.333,33	0,00	100.000,00
1.7.2.8.03.1.0	Transf. R. Estado Prog Saúde R.F. a Fundo	8.333,37	8.333,33	8.333,33	8.333,33	8.333,33	8.333,33	8.333,33	8.333,33	8.333,33	8.333,33	8.333,33	8.333,33	0,00	100.000,00
1.7.2.8.03.1.1	Transf. R. E Prog Saúde R.F. Fundo Princ.	8.333,37	8.333,33	8.333,33	8.333,33	8.333,33	8.333,33	8.333,33	8.333,33	8.333,33	8.333,33	8.333,33	8.333,33	0,00	100.000,00
1.7.2.8.07.0.0	Transferências de Estados destinadas à A	11.000,00	11.000,00	11.000,00	11.000,00	11.000,00	11.000,00	11.000,00	11.000,00	11.000,00	11.000,00	11.000,00	11.000,00	0,00	132.000,00
1.7.2.8.07.1.0	Transferências de Estados destinadas à A	11.000,00	11.000,00	11.000,00	11.000,00	11.000,00	11.000,00	11.000,00	11.000,00	11.000,00	11.000,00	11.000,00	11.000,00	0,00	132.000,00
1.7.2.8.07.1.1	Transferências de Estados destinadas à A	11.000,00	11.000,00	11.000,00	11.000,00	11.000,00	11.000,00	11.000,00	11.000,00	11.000,00	11.000,00	11.000,00	11.000,00	0,00	132.000,00
1.7.2.8.10.0.0	Outras Transferências do Estado	3.333,37	3.333,33	3.333,33	3.333,33	3.333,33	3.333,33	3.333,33	3.333,33	3.333,33	3.333,33	3.333,33	3.333,33	0,00	40.000,00
1.7.2.8.10.2.0	Transf. Convênios dos Estados - Educação	3.333,37	3.333,33	3.333,33	3.333,33	3.333,33	3.333,33	3.333,33	3.333,33	3.333,33	3.333,33	3.333,33	3.333,33	0,00	40.000,00
1.7.2.8.10.2.1	Transf. Conv. Estados - Educação Princ.	3.333,37	3.333,33	3.333,33	3.333,33	3.333,33	3.333,33	3.333,33	3.333,33	3.333,33	3.333,33	3.333,33	3.333,33	0,00	40.000,00
1.7.2.8.99.0.0	Outras Transferências dos Estados	833,37	833,33	833,33	833,33	833,33	833,33	833,33	833,33	833,33	833,33	833,33	833,33	0,00	10.000,00
1.7.2.8.99.1.0	Outras Transferências dos Estados	833,37	833,33	833,33	833,33	833,33	833,33	833,33	833,33	833,33	833,33	833,33	833,33	0,00	10.000,00
1.7.2.8.99.1.1	Outras Transf. dos Estados - Princ.	833,37	833,33	833,33	833,33	833,33	833,33	833,33	833,33	833,33	833,33	833,33	833,33	0,00	10.000,00
1.7.5.0.00.0.0	Transf. de Outras Instituições Públicas	666.666,74	666.666,66	666.666,66	666.666,66	666.666,66	666.666,66	666.666,66	666.666,66	666.666,66	666.666,66	666.666,66	666.666,66	0,00	8.000.000,00
1.7.5.8.00.0.0	Transf. Outras Inst. Públicas -Esp. E/M	666.666,74	666.666,66	666.666,66	666.666,66	666.666,66	666.666,66	666.666,66	666.666,66	666.666,66	666.666,66	666.666,66	666.666,66	0,00	8.000.000,00
1.7.5.8.01.0.0	Transferências de Recursos do FUNDEB	666.666,74	666.666,66	666.666,66	666.666,66	666.666,66	666.666,66	666.666,66	666.666,66	666.666,66	666.666,66	666.666,66	666.666,66	0,00	8.000.000,00
1.7.5.8.01.1.0	Transferências de Recursos do FUNDEB	666.666,74	666.666,66	666.666,66	666.666,66	666.666,66	666.666,66	666.666,66	666.666,66	666.666,66	666.666,66	666.666,66	666.666,66	0,00	8.000.000,00
1.7.5.8.01.1.1	Transferências de Recursos FUNDEB Princ.	666.666,74	666.666,66	666.666,66	666.666,66	666.666,66	666.666,66	666.666,66	666.666,66	666.666,66	666.666,66	666.666,66	666.666,66	0,00	8.000.000,00



ENTIDADE: PREFEITURA MUNICIPAL
MUNICIPIO: CAMPOS ALTOS
UF: MG

Quadro 5 – Informação de Cálculo da Receita
Projeção da Receita para o Período de 2020 a 2023
Leis de Diretrizes Orçamentárias para o Exercício de 2021

Projeção da Receita de 2020

17 abr 2020 10:16
FOLHA 7

Código	Descrição	Janeiro	Fevereiro	Março	Abril	Mai	Junho	Julho	Agosto	Setembro	Outubro	Novembr	Dezembr	Cen.	Total
1.9.0.00.0.0	Outras Receitas Correntes	40.538,84	40.538,56	40.538,56	40.538,56	40.538,56	40.538,56	40.538,56	40.538,56	40.538,56	40.538,56	40.538,56	40.538,56	0,00	486.463,00
1.9.1.0.00.0.0	Multas Admin. Contratuais e Judiciais	2.500,00	2.500,00	2.500,00	2.500,00	2.500,00	2.500,00	2.500,00	2.500,00	2.500,00	2.500,00	2.500,00	2.500,00	0,00	30.000,00
1.9.1.0.01.0.0	Multas Previstas Legislação Específica	2.500,00	2.500,00	2.500,00	2.500,00	2.500,00	2.500,00	2.500,00	2.500,00	2.500,00	2.500,00	2.500,00	2.500,00	0,00	30.000,00
1.9.1.0.01.1.0	Multas Previstas Legislação Específica	2.500,00	2.500,00	2.500,00	2.500,00	2.500,00	2.500,00	2.500,00	2.500,00	2.500,00	2.500,00	2.500,00	2.500,00	0,00	30.000,00
1.9.1.0.01.1.1	Multas Prev. Legislação Espec. Princ.	2.500,00	2.500,00	2.500,00	2.500,00	2.500,00	2.500,00	2.500,00	2.500,00	2.500,00	2.500,00	2.500,00	2.500,00	0,00	30.000,00
1.9.2.0.00.0.0	Indenizações, Resit. e Ressarcimentos	7.250,11	7.249,99	7.249,99	7.249,99	7.249,99	7.249,99	7.249,99	7.249,99	7.249,99	7.249,99	7.249,99	7.249,99	0,00	87.000,00
1.9.2.1.00.0.0	Indenizações	7.083,37	7.083,33	7.083,33	7.083,33	7.083,33	7.083,33	7.083,33	7.083,33	7.083,33	7.083,33	7.083,33	7.083,33	0,00	85.000,00
1.9.2.1.01.0.0	Indenizações Danos Causados Pat. Público	3.333,37	3.333,33	3.333,33	3.333,33	3.333,33	3.333,33	3.333,33	3.333,33	3.333,33	3.333,33	3.333,33	3.333,33	0,00	40.000,00
1.9.2.1.01.1.0	Indenizações Danos Causados Pat. Público	3.333,37	3.333,33	3.333,33	3.333,33	3.333,33	3.333,33	3.333,33	3.333,33	3.333,33	3.333,33	3.333,33	3.333,33	0,00	40.000,00
1.9.2.1.01.1.1	Indeniz. D. Causados Pat. Público Princ.	3.333,37	3.333,33	3.333,33	3.333,33	3.333,33	3.333,33	3.333,33	3.333,33	3.333,33	3.333,33	3.333,33	3.333,33	0,00	40.000,00
1.9.2.1.03.0.0	Indenização por Sinistro	3.750,00	3.750,00	3.750,00	3.750,00	3.750,00	3.750,00	3.750,00	3.750,00	3.750,00	3.750,00	3.750,00	3.750,00	0,00	45.000,00
1.9.2.1.03.1.0	Indenização por Sinistro	3.750,00	3.750,00	3.750,00	3.750,00	3.750,00	3.750,00	3.750,00	3.750,00	3.750,00	3.750,00	3.750,00	3.750,00	0,00	45.000,00
1.9.2.1.03.1.1	Indenização por Sinistro - Principal	3.750,00	3.750,00	3.750,00	3.750,00	3.750,00	3.750,00	3.750,00	3.750,00	3.750,00	3.750,00	3.750,00	3.750,00	0,00	45.000,00
1.9.2.2.00.0.0	Restituições	166,74	166,66	166,66	166,66	166,66	166,66	166,66	166,66	166,66	166,66	166,66	166,66	0,00	2.000,00
1.9.2.2.03.0.0	Rest. de Benefícios Previdenciários	41,74	41,66	41,66	41,66	41,66	41,66	41,66	41,66	41,66	41,66	41,66	41,66	0,00	500,00
1.9.2.2.03.1.0	Rest. de Benefícios Previdenciários	41,74	41,66	41,66	41,66	41,66	41,66	41,66	41,66	41,66	41,66	41,66	41,66	0,00	500,00
1.9.2.2.03.1.1	Rest. de Benefícios Previdenciários - Pr	41,74	41,66	41,66	41,66	41,66	41,66	41,66	41,66	41,66	41,66	41,66	41,66	0,00	500,00
1.9.2.2.99.0.0	Outras Restituições	125,00	125,00	125,00	125,00	125,00	125,00	125,00	125,00	125,00	125,00	125,00	125,00	0,00	1.500,00
1.9.2.2.99.1.0	Outras Restituições	125,00	125,00	125,00	125,00	125,00	125,00	125,00	125,00	125,00	125,00	125,00	125,00	0,00	1.500,00
1.9.2.2.99.1.1	Outras Restituições - Principal	125,00	125,00	125,00	125,00	125,00	125,00	125,00	125,00	125,00	125,00	125,00	125,00	0,00	1.500,00
1.9.9.0.00.0.0	Demais Receitas Correntes	30.788,73	30.788,57	30.788,57	30.788,57	30.788,57	30.788,57	30.788,57	30.788,57	30.788,57	30.788,57	30.788,57	30.788,57	0,00	369.463,00
1.9.9.0.03.0.0	Comp. Financeiro RPPS Servidores	17.916,74	17.916,66	17.916,66	17.916,66	17.916,66	17.916,66	17.916,66	17.916,66	17.916,66	17.916,66	17.916,66	17.916,66	0,00	215.000,00
1.9.9.0.03.1.0	Comp. Financeiro RPPS Servidores	17.916,74	17.916,66	17.916,66	17.916,66	17.916,66	17.916,66	17.916,66	17.916,66	17.916,66	17.916,66	17.916,66	17.916,66	0,00	215.000,00
1.9.9.0.03.1.1	Comp. Financeiro RPPS Servidores Princ.	17.916,74	17.916,66	17.916,66	17.916,66	17.916,66	17.916,66	17.916,66	17.916,66	17.916,66	17.916,66	17.916,66	17.916,66	0,00	215.000,00



ENTIDADE: PREFEITURA MUNICIPAL

MUNICÍPIO: CAMPOS ALTOS

UF: MG

17 abr 2020 10:16

FOLHA 8

Quadro 5 – Memória de Cálculo da Receita
Projeção da Receita para o Período de 2020 a 2023
Leis de Diretrizes Orçamentárias para o Exercício de 2021

Projeção da Receita de 2020

Código	Descrição	Janeiro	Fevereiro	Março	Abril	Maio	Junho	Julho	Agosto	Setembro	Outubro	Novembr	Dezembr	Cen.	Total
1.9.0.99.0.0	Outras Receitas	12.871,99	12.871,91	12.871,91	12.871,91	12.871,91	12.871,91	12.871,91	12.871,91	12.871,91	12.871,91	12.871,91	12.871,91	0,00	154.463,00
1.9.0.99.1.0	Outras Receitas - Primárias	12.871,99	12.871,91	12.871,91	12.871,91	12.871,91	12.871,91	12.871,91	12.871,91	12.871,91	12.871,91	12.871,91	12.871,91	0,00	154.463,00
1.9.0.99.1.1	Outras Receitas - Primárias - Principal	12.038,62	12.038,58	12.038,58	12.038,58	12.038,58	12.038,58	12.038,58	12.038,58	12.038,58	12.038,58	12.038,58	12.038,58	0,00	144.463,00
1.9.0.99.1.2	Outras Receitas - Primárias - Mul. Jur.	833,37	833,33	833,33	833,33	833,33	833,33	833,33	833,33	833,33	833,33	833,33	833,33	0,00	10.000,00
2.0.0.0.0.0.0	Receitas de Capital	363.333,81	363.333,29	363.333,29	363.333,29	363.333,29	363.333,29	363.333,29	363.333,29	363.333,29	363.333,29	363.333,29	363.333,29	0,00	4.360.000,00
2.1.0.0.0.0.0	Operações de Crédito	166.666,74	166.666,66	166.666,66	166.666,66	166.666,66	166.666,66	166.666,66	166.666,66	166.666,66	166.666,66	166.666,66	166.666,66	0,00	2.000.000,00
2.1.0.0.0.0.0	Operações de Crédito - Mercado Interno	166.666,74	166.666,66	166.666,66	166.666,66	166.666,66	166.666,66	166.666,66	166.666,66	166.666,66	166.666,66	166.666,66	166.666,66	0,00	2.000.000,00
2.1.1.9.0.0.0	Outras Oper. de Créd. - Mercado Interno	166.666,74	166.666,66	166.666,66	166.666,66	166.666,66	166.666,66	166.666,66	166.666,66	166.666,66	166.666,66	166.666,66	166.666,66	0,00	2.000.000,00
2.1.1.9.0.0.1.0	Outras Oper. de Créd. - Mercado Interno	166.666,74	166.666,66	166.666,66	166.666,66	166.666,66	166.666,66	166.666,66	166.666,66	166.666,66	166.666,66	166.666,66	166.666,66	0,00	2.000.000,00
2.1.1.9.0.0.1.1	Outras Oper. Créd.Mercado Interno Princ.	166.666,74	166.666,66	166.666,66	166.666,66	166.666,66	166.666,66	166.666,66	166.666,66	166.666,66	166.666,66	166.666,66	166.666,66	0,00	2.000.000,00
2.2.0.0.0.0.0	Alienação de Bens	25.000,00	25.000,00	25.000,00	25.000,00	25.000,00	25.000,00	25.000,00	25.000,00	25.000,00	25.000,00	25.000,00	25.000,00	0,00	300.000,00
2.2.1.0.0.0.0	Alienação de Bens Móveis	25.000,00	25.000,00	25.000,00	25.000,00	25.000,00	25.000,00	25.000,00	25.000,00	25.000,00	25.000,00	25.000,00	25.000,00	0,00	300.000,00
2.2.1.3.0.0.0	Alienação de Bens Móveis e Semovientes	25.000,00	25.000,00	25.000,00	25.000,00	25.000,00	25.000,00	25.000,00	25.000,00	25.000,00	25.000,00	25.000,00	25.000,00	0,00	300.000,00
2.2.1.3.0.0.1.0	Alienação de Bens Móveis e Semovientes	25.000,00	25.000,00	25.000,00	25.000,00	25.000,00	25.000,00	25.000,00	25.000,00	25.000,00	25.000,00	25.000,00	25.000,00	0,00	300.000,00
2.2.1.3.0.0.1.1	Alienação de Bens Móveis e Semovientes -	25.000,00	25.000,00	25.000,00	25.000,00	25.000,00	25.000,00	25.000,00	25.000,00	25.000,00	25.000,00	25.000,00	25.000,00	0,00	300.000,00
2.4.0.0.0.0.0	Transferências de Capital	171.667,07	171.666,63	171.666,63	171.666,63	171.666,63	171.666,63	171.666,63	171.666,63	171.666,63	171.666,63	171.666,63	171.666,63	0,00	2.060.000,00
2.4.1.0.0.0.0	Transf. da União e de suas Entidades	119.916,96	119.916,64	119.916,64	119.916,64	119.916,64	119.916,64	119.916,64	119.916,64	119.916,64	119.916,64	119.916,64	119.916,64	0,00	1.439.000,00
2.4.1.8.0.0.0	Transferências da União	119.916,96	119.916,64	119.916,64	119.916,64	119.916,64	119.916,64	119.916,64	119.916,64	119.916,64	119.916,64	119.916,64	119.916,64	0,00	1.439.000,00
2.4.1.8.0.0.0	Transf. Rec.SUS-BI Inv Rede Serv.Púb.Saúde	16.583,37	16.583,33	16.583,33	16.583,33	16.583,33	16.583,33	16.583,33	16.583,33	16.583,33	16.583,33	16.583,33	16.583,33	0,00	199.000,00
2.4.1.8.0.4.1.0	Transf. Rec.SUS A. Básica	16.583,37	16.583,33	16.583,33	16.583,33	16.583,33	16.583,33	16.583,33	16.583,33	16.583,33	16.583,33	16.583,33	16.583,33	0,00	199.000,00
2.4.1.8.0.4.1.1	Transf. Rec.SUS A. Básica	16.583,37	16.583,33	16.583,33	16.583,33	16.583,33	16.583,33	16.583,33	16.583,33	16.583,33	16.583,33	16.583,33	16.583,33	0,00	199.000,00
2.4.1.8.0.5.0.0	Transf. Recur. Destinados Prog. Educação	3.333,37	3.333,33	3.333,33	3.333,33	3.333,33	3.333,33	3.333,33	3.333,33	3.333,33	3.333,33	3.333,33	3.333,33	0,00	40.000,00
2.4.1.8.0.5.1.0	Prog. Apoio Transp. Esc. - Caminho Escola	3.333,37	3.333,33	3.333,33	3.333,33	3.333,33	3.333,33	3.333,33	3.333,33	3.333,33	3.333,33	3.333,33	3.333,33	0,00	40.000,00
2.4.1.8.0.5.1.1	Prog. Transp. Esc.-Caminho Escola-Principal	3.333,37	3.333,33	3.333,33	3.333,33	3.333,33	3.333,33	3.333,33	3.333,33	3.333,33	3.333,33	3.333,33	3.333,33	0,00	40.000,00



ENTIDADE: PREFEITURA MUNICIPAL
MUNICÍPIO: CAMPOS ALTOS
UF: MG

Quadro 5 – Memória de Cálculo da Receita
Projeção da Receita para o Período de 2020 a 2023
Leis de Diretrizes Orçamentárias para o Exercício de 2021
Projeção da Receita de 2020

17 abr 2020 10:16
FOLHA 9

Código	Descrição	Janeiro	Fevereiro	Março	Abril	Maió	Junho	Julho	Agosto	Setembro	Outubro	Novembr	Dezembr	Cen.	Total
2.4.1.8.10.0.0	Transf. Conv. União e de suas Entidades	100.000,22	99.999,98	99.999,98	99.999,98	99.999,98	99.999,98	99.999,98	99.999,98	99.999,98	99.999,98	99.999,98	99.999,98	0,00	1.200.000,00
2.4.1.8.10.1.0	Transf. Conv. União Sist Único Saúde SUS	16.666,74	16.666,66	16.666,66	16.666,66	16.666,66	16.666,66	16.666,65	16.666,66	16.666,66	16.666,66	16.666,66	16.666,66	0,00	200.000,00
2.4.1.8.10.1.1	Transf. Convênios União p/ o SUS Princ.	16.666,74	16.666,66	16.666,66	16.666,66	16.666,66	16.666,66	16.666,66	16.666,66	16.666,66	16.666,66	16.666,66	16.666,66	0,00	200.000,00
2.4.1.8.10.2.0	Transf. Conv. União dest. Prog. Educação	8.333,37	8.333,33	8.333,33	8.333,33	8.333,33	8.333,33	8.333,33	8.333,33	8.333,33	8.333,33	8.333,33	8.333,33	0,00	100.000,00
2.4.1.8.10.2.1	Transf. Conv. União d P. Educação Princ.	8.333,37	8.333,33	8.333,33	8.333,33	8.333,33	8.333,33	8.333,33	8.333,33	8.333,33	8.333,33	8.333,33	8.333,33	0,00	100.000,00
2.4.1.8.10.5.0	Transf. Conv União dest Prog. Saneamento	8.333,37	8.333,33	8.333,33	8.333,33	8.333,33	8.333,33	8.333,33	8.333,33	8.333,33	8.333,33	8.333,33	8.333,33	0,00	100.000,00
2.4.1.8.10.5.1	Transf. Conv União dest Prog. San Princ.	8.333,37	8.333,33	8.333,33	8.333,33	8.333,33	8.333,33	8.333,33	8.333,33	8.333,33	8.333,33	8.333,33	8.333,33	0,00	100.000,00
2.4.1.8.10.7.0	Transf. Conv. União Prog. I. Est. Transp.	41.666,74	41.666,66	41.666,66	41.666,66	41.666,66	41.666,66	41.666,66	41.666,66	41.666,66	41.666,66	41.666,66	41.666,66	0,00	500.000,00
2.4.1.8.10.7.1	Transf. Conv. União Prog. I Est. T. Princ.	41.666,74	41.666,66	41.666,66	41.666,66	41.666,66	41.666,66	41.666,66	41.666,66	41.666,66	41.666,66	41.666,66	41.666,66	0,00	500.000,00
2.4.1.8.10.9.0	Outras Transf. de Conv. da União	25.000,00	25.000,00	25.000,00	25.000,00	25.000,00	25.000,00	25.000,00	25.000,00	25.000,00	25.000,00	25.000,00	25.000,00	0,00	300.000,00
2.4.1.8.10.9.1	Outras Transf. Conv. da União - Princ.	25.000,00	25.000,00	25.000,00	25.000,00	25.000,00	25.000,00	25.000,00	25.000,00	25.000,00	25.000,00	25.000,00	25.000,00	0,00	300.000,00
2.4.2.0.00.0.0	Transf. Estados DF e de suas Entidades	51.750,11	51.749,99	51.749,99	51.749,99	51.749,99	51.749,99	51.749,99	51.749,99	51.749,99	51.749,99	51.749,99	51.749,99	0,00	621.000,00
2.4.2.8.00.0.0	Transf. dos Estados, DF suas Entidades	51.750,11	51.749,99	51.749,99	51.749,99	51.749,99	51.749,99	51.749,99	51.749,99	51.749,99	51.749,99	51.749,99	51.749,99	0,00	621.000,00
2.4.2.8.10.0.0	Transf. Conv. Estados DF Entidades	51.750,11	51.749,99	51.749,99	51.749,99	51.749,99	51.749,99	51.749,99	51.749,99	51.749,99	51.749,99	51.749,99	51.749,99	0,00	621.000,00
2.4.2.8.10.1.0	Transferências Convênios Estados p/ SUS	4.166,74	4.166,66	4.166,66	4.166,66	4.166,66	4.166,66	4.166,66	4.166,66	4.166,66	4.166,66	4.166,66	4.166,66	0,00	50.000,00
2.4.2.8.10.1.1	Transferências Convênios E. p/ SUS Princ.	4.166,74	4.166,66	4.166,66	4.166,66	4.166,66	4.166,66	4.166,66	4.166,66	4.166,66	4.166,66	4.166,66	4.166,66	0,00	50.000,00
2.4.2.8.10.7.0	Transf. Convênios Estados p/ I.E. Transp.	25.000,00	25.000,00	25.000,00	25.000,00	25.000,00	25.000,00	25.000,00	25.000,00	25.000,00	25.000,00	25.000,00	25.000,00	0,00	300.000,00
2.4.2.8.10.7.1	Transf. Conv. Est. p/ I.E. Transp. Princ.	25.000,00	25.000,00	25.000,00	25.000,00	25.000,00	25.000,00	25.000,00	25.000,00	25.000,00	25.000,00	25.000,00	25.000,00	0,00	300.000,00
2.4.2.8.10.9.0	Outras Transf. de Conv. dos Estados	22.583,37	22.583,33	22.583,33	22.583,33	22.583,33	22.583,33	22.583,33	22.583,33	22.583,33	22.583,33	22.583,33	22.583,33	0,00	271.000,00
2.4.2.8.10.9.1	Outras Transf. Conv. dos Estados -Princ.	22.583,37	22.583,33	22.583,33	22.583,33	22.583,33	22.583,33	22.583,33	22.583,33	22.583,33	22.583,33	22.583,33	22.583,33	0,00	271.000,00
7.0.0.0.00.0.0	Receitas Correntes	230.000,11	229.999,99	229.999,99	229.999,99	229.999,99	229.999,99	229.999,99	229.999,99	229.999,99	229.999,99	229.999,99	229.999,99	0,00	2.760.000,00
7.2.0.0.00.0.0	Contribuições	230.000,11	229.999,99	229.999,99	229.999,99	229.999,99	229.999,99	229.999,99	229.999,99	229.999,99	229.999,99	229.999,99	229.999,99	0,00	2.760.000,00
7.2.1.0.00.0.0	Contribuições Sociais	230.000,11	229.999,99	229.999,99	229.999,99	229.999,99	229.999,99	229.999,99	229.999,99	229.999,99	229.999,99	229.999,99	229.999,99	0,00	2.760.000,00
7.2.1.8.00.0.0	Contrib. CPSSS Estados/DF/Mun.	230.000,11	229.999,99	229.999,99	229.999,99	229.999,99	229.999,99	229.999,99	229.999,99	229.999,99	229.999,99	229.999,99	229.999,99	0,00	2.760.000,00



ENTIDADE: PREFEITURA MUNICIPAL

MUNICÍPIO: CAMPOS ALTOS

UF: MG

17 abr 2020 10:16

FOLHA 10

Quadro 5 – Memória de Cálculo da Receita
Projeção da Receita para o Período de 2020 a 2023
Leis de Diretrizes Orçamentárias para o Exercício de 2021

Projeção da Receita de 2020

Código	Descrição	Janeiro	Fevereiro	Março	Abril	Maio	Junho	Julho	Agosto	Setembro	Outubro	Novembro	Dezembro	Cen.	Total
7.2.1.8.03.0.0	CPSSS Patronal - SC - Espec. EST/D/F/M/JUN	194.750,00	194.750,00	194.750,00	194.750,00	194.750,00	194.750,00	194.750,00	194.750,00	194.750,00	194.750,00	194.750,00	194.750,00	0,00	2.337.000,00
7.2.1.8.03.0.1	CPSSS Patronal - Servidor Civil Ativo	194.750,00	194.750,00	194.750,00	194.750,00	194.750,00	194.750,00	194.750,00	194.750,00	194.750,00	194.750,00	194.750,00	194.750,00	0,00	2.337.000,00
7.2.1.8.03.1.1	CPSSS Patronal - Serv. Civ. Ativo Princ.	194.750,00	194.750,00	194.750,00	194.750,00	194.750,00	194.750,00	194.750,00	194.750,00	194.750,00	194.750,00	194.750,00	194.750,00	0,00	2.337.000,00
7.2.1.8.04.0.0	CPSSS Patronal - Parc. - Esp	35.250,11	35.249,99	35.249,99	35.249,99	35.249,99	35.249,99	35.249,99	35.249,99	35.249,99	35.249,99	35.249,99	35.249,99	0,00	423.000,00
7.2.1.8.04.1.0	CPSSS Patronal - Parc. Serv Civil Ativo	35.250,11	35.249,99	35.249,99	35.249,99	35.249,99	35.249,99	35.249,99	35.249,99	35.249,99	35.249,99	35.249,99	35.249,99	0,00	423.000,00
7.2.1.8.04.1.3	CPSSS Patronal - Parc. SCA - Dívida Atli	21.833,37	21.833,33	21.833,33	21.833,33	21.833,33	21.833,33	21.833,33	21.833,33	21.833,33	21.833,33	21.833,33	21.833,33	0,00	262.000,00
7.2.1.8.04.1.4	CPSSS Patronal - Parc. SCA - Multas e J	13.416,74	13.416,66	13.416,66	13.416,66	13.416,66	13.416,66	13.416,66	13.416,66	13.416,66	13.416,66	13.416,66	13.416,66	0,00	161.000,00
90.0.0.0.0.0.0.0	DEDUÇÕES DA RECEITA	-541.233,70	-541.233,30	-541.233,30	-541.233,30	-541.233,30	-541.233,30	-541.233,30	-541.233,30	-541.233,30	-541.233,30	-541.233,30	-541.233,30	0,00	-6.494.800,00
95.0.0.0.0.0.0.0	FUNDEB	-541.233,70	-541.233,30	-541.233,30	-541.233,30	-541.233,30	-541.233,30	-541.233,30	-541.233,30	-541.233,30	-541.233,30	-541.233,30	-541.233,30	0,00	-6.494.800,00
95.1.0.0.0.0.0.0	Dedução Receitas Correntes	-541.233,70	-541.233,30	-541.233,30	-541.233,30	-541.233,30	-541.233,30	-541.233,30	-541.233,30	-541.233,30	-541.233,30	-541.233,30	-541.233,30	0,00	-6.494.800,00
95.1.7.0.0.0.0.0	Dedução Transferências Correntes	-541.233,70	-541.233,30	-541.233,30	-541.233,30	-541.233,30	-541.233,30	-541.233,30	-541.233,30	-541.233,30	-541.233,30	-541.233,30	-541.233,30	0,00	-6.494.800,00
95.1.7.1.0.0.0.0	Dedu. Transf. União e de suas Entidades	-289.033,48	-289.033,32	-289.033,32	-289.033,32	-289.033,32	-289.033,32	-289.033,32	-289.033,32	-289.033,32	-289.033,32	-289.033,32	-289.033,32	0,00	-3.468.400,00
95.1.7.1.8.00.0.0	Dedu. Transf. da União - Específica E/M	-289.033,48	-289.033,32	-289.033,32	-289.033,32	-289.033,32	-289.033,32	-289.033,32	-289.033,32	-289.033,32	-289.033,32	-289.033,32	-289.033,32	0,00	-3.468.400,00
95.1.7.1.8.01.0.0	Dedu. Participação na Receita da União	-287.700,11	-287.699,99	-287.699,99	-287.699,99	-287.699,99	-287.699,99	-287.699,99	-287.699,99	-287.699,99	-287.699,99	-287.699,99	-287.699,99	0,00	-3.452.400,00
95.1.7.1.8.01.2.0	Dedu. Cota-Parte do F.P.M. - Cota Mensal	-281.666,74	-281.666,66	-281.666,66	-281.666,66	-281.666,66	-281.666,66	-281.666,66	-281.666,66	-281.666,66	-281.666,66	-281.666,66	-281.666,66	0,00	-3.380.000,00
95.1.7.1.8.01.2.1	Dedu. Cota-Parte do F.P.M. Mensal Princ.	-281.666,74	-281.666,66	-281.666,66	-281.666,66	-281.666,66	-281.666,66	-281.666,66	-281.666,66	-281.666,66	-281.666,66	-281.666,66	-281.666,66	0,00	-3.380.000,00
95.1.7.1.8.01.5.0	Dedu. Cota-Parte Imp. S/P. Territ. Rural	-6.033,37	-6.033,33	-6.033,33	-6.033,33	-6.033,33	-6.033,33	-6.033,33	-6.033,33	-6.033,33	-6.033,33	-6.033,33	-6.033,33	0,00	-72.400,00
95.1.7.1.8.01.5.1	Dedu. Cota-Parte do I.P.T. Rural - Princ.	-6.033,37	-6.033,33	-6.033,33	-6.033,33	-6.033,33	-6.033,33	-6.033,33	-6.033,33	-6.033,33	-6.033,33	-6.033,33	-6.033,33	0,00	-72.400,00
95.1.7.1.8.06.0.0	Dedu. Transf. F. ICMS Des. L.C. Nº 87/96	-1.333,37	-1.333,33	-1.333,33	-1.333,33	-1.333,33	-1.333,33	-1.333,33	-1.333,33	-1.333,33	-1.333,33	-1.333,33	-1.333,33	0,00	-16.000,00
95.1.7.1.8.06.1.0	Dedu. Transf. F. ICMS Des. L.C. Nº 87/96	-1.333,37	-1.333,33	-1.333,33	-1.333,33	-1.333,33	-1.333,33	-1.333,33	-1.333,33	-1.333,33	-1.333,33	-1.333,33	-1.333,33	0,00	-16.000,00
95.1.7.1.8.06.1.1	Dedu. T.F. ICMS Des. L.C. Nº 87/96 Princ.	-1.333,37	-1.333,33	-1.333,33	-1.333,33	-1.333,33	-1.333,33	-1.333,33	-1.333,33	-1.333,33	-1.333,33	-1.333,33	-1.333,33	0,00	-16.000,00
95.1.7.2.0.00.0.0	Dedu. Transf. Estados e DF e Entidades	-252.200,22	-252.199,98	-252.199,98	-252.199,98	-252.199,98	-252.199,98	-252.199,98	-252.199,98	-252.199,98	-252.199,98	-252.199,98	-252.199,98	0,00	-3.026.400,00
95.1.7.2.8.00.0.0	Dedu. Transf. Estados - Específica E/M	-252.200,22	-252.199,98	-252.199,98	-252.199,98	-252.199,98	-252.199,98	-252.199,98	-252.199,98	-252.199,98	-252.199,98	-252.199,98	-252.199,98	0,00	-3.026.400,00
95.1.7.2.8.01.0.0	Dedu. Participação Receita dos Estados	-252.200,22	-252.199,98	-252.199,98	-252.199,98	-252.199,98	-252.199,98	-252.199,98	-252.199,98	-252.199,98	-252.199,98	-252.199,98	-252.199,98	0,00	-3.026.400,00



ENTIDADE: PREFEITURA MUNICIPAL

MUNICÍPIO: CAMPOS ALTOS

UF: MG

17 abr 2020 10:16

FOLHA 11

Quadro 5 – Memória de Cálculo da Receita
Projeção da Receita para o Período de 2020 a 2021
Leis de Diretrizes Orçamentárias para o Exercício de 2021

Projeção da Receita de 2020

Código	Descrição	Janeiro	Fevereiro	Março	Abril	Maio	Junho	Julho	Agosto	Setembro	Outubro	Novembr	Dezembr	Cen.	Total
95.17.2.8.01.1.0	Dedução Cota-Parte do ICMS	-221.116,74	-221.116,66	-221.116,66	-221.116,66	-221.116,66	-221.116,66	-221.116,66	-221.116,66	-221.116,66	-221.116,66	-221.116,66	221.116,66	0,00	-2.653.400,00
95.17.2.8.01.1.1	Dedução Cota-Parte do ICMS - Principal	-221.116,74	-221.116,66	-221.116,66	-221.116,66	-221.116,66	-221.116,66	-221.116,66	-221.116,66	-221.116,66	-221.116,66	-221.116,66	221.116,66	0,00	-2.653.400,00
95.17.2.8.01.2.0	Dedução Cota-Parte do IPVA	-28.516,74	-28.516,66	-28.516,66	-28.516,66	-28.516,66	-28.516,66	-28.516,66	-28.516,66	-28.516,66	-28.516,66	-28.516,66	-28.516,66	0,00	-342.200,00
95.17.2.8.01.2.1	Dedução Cota-Parte do IPVA - Principal	-28.516,74	-28.516,66	-28.516,66	-28.516,66	-28.516,66	-28.516,66	-28.516,66	-28.516,66	-28.516,66	-28.516,66	-28.516,66	-28.516,66	0,00	-342.200,00
95.17.2.8.01.3.0	Dedução Cota-Parte do IPI - Municípios	-2.566,74	-2.566,66	-2.566,66	-2.566,66	-2.566,66	-2.566,66	-2.566,66	-2.566,66	-2.566,66	-2.566,66	-2.566,66	-2.566,66	0,00	-30.800,00
95.17.2.8.01.3.1	Dedu. Cota-Parte do IPI - Mun. - Princ.	-2.566,74	-2.566,66	-2.566,66	-2.566,66	-2.566,66	-2.566,66	-2.566,66	-2.566,66	-2.566,66	-2.566,66	-2.566,66	-2.566,66	0,00	-30.800,00
Totalizações Mensais		4.733.690,79	4.733.688,11	4.733.688,11	4.733.688,11	4.733.688,11	4.733.688,11	4.733.688,11	4.733.688,11	4.733.688,11	4.733.688,11	4.733.688,11	4.733.688,11		56.804.260,00

Relação das Receitas incluídas e metodologias

Código

Descrição

Metodologia e Premissas



ENTIDADE: PREFEITURA MUNICIPAL
MUNICÍPIO: CAMPOS ALTOS
UF: MG

Quadro 5 – Memória de Cálculo da Receita
Projeção da Receita para o Período de 2020 a 2021
Leis de Diretrizes Orçamentárias para o Exercício de 2021
Projeção da Receita de 2021

17 abr 2020 10:17
FOLHA 1

Código	Descrição	Janeiro	Fevereiro	Março	Abril	Maio	Junho	Julho	Agosto	Setembro	Outubro	Novembro	dezembr	Gen.	Total
1.0.0.00.0.0	Receitas Correntes	4.962.485,88	4.962.483,42	4.962.483,42	4.962.483,42	4.962.483,42	4.962.483,42	4.962.483,42	4.962.483,42	4.962.483,42	4.962.483,42	4.962.483,42	4.962.483,42	0,00	59.549.803,50
1.1.0.0.00.0.0	Imp., Tax. e Contrib. de Melhoria	392.465,44	392.464,96	392.464,96	392.464,96	392.464,96	392.464,96	392.464,96	392.464,96	392.464,96	392.464,96	392.464,96	392.464,96	0,00	4.709.580,00
1.1.1.0.00.0.0	Impostos	363.138,70	363.138,30	363.138,30	363.138,30	363.138,30	363.138,30	363.138,30	363.138,30	363.138,30	363.138,30	363.138,30	363.138,30	0,00	4.357.660,00
1.1.1.3.00.0.0	Imp. s/ Renda e Prov. Qualquer Natureza	44.608,37	44.608,33	44.608,33	44.608,33	44.608,33	44.608,33	44.608,33	44.608,33	44.608,33	44.608,33	44.608,33	44.608,33	0,00	535.300,00
1.1.1.3.03.0.0	Imposto sobre a Renda - Retido na Fonte	44.608,37	44.608,33	44.608,33	44.608,33	44.608,33	44.608,33	44.608,33	44.608,33	44.608,33	44.608,33	44.608,33	44.608,33	0,00	535.300,00
1.1.1.3.03.1.0	Imp. s/ a Renda - Retido Fonte - Trabalho	38.160,00	38.160,00	38.160,00	38.160,00	38.160,00	38.160,00	38.160,00	38.160,00	38.160,00	38.160,00	38.160,00	38.160,00	0,00	457.820,00
1.1.1.3.03.1.1	IRRF - Trabalho - Principal	38.160,00	38.160,00	38.160,00	38.160,00	38.160,00	38.160,00	38.160,00	38.160,00	38.160,00	38.160,00	38.160,00	38.160,00	0,00	457.820,00
1.1.1.3.03.4.0	IRRF - Trabalho - Outros Rendimentos	6.448,37	6.448,33	6.448,33	6.448,33	6.448,33	6.448,33	6.448,33	6.448,33	6.448,33	6.448,33	6.448,33	6.448,33	0,00	77.380,00
1.1.1.3.03.4.1	IRRF - Trabalho - Outros Rend. Principal	6.448,37	6.448,33	6.448,33	6.448,33	6.448,33	6.448,33	6.448,33	6.448,33	6.448,33	6.448,33	6.448,33	6.448,33	0,00	77.380,00
1.1.1.8.00.0.0	Imp. Espec. de Estados/DF Mun.	318.530,33	318.529,97	318.529,97	318.529,97	318.529,97	318.529,97	318.529,97	318.529,97	318.529,97	318.529,97	318.529,97	318.529,97	0,00	3.822.360,00
1.1.1.8.01.0.0	Imp. s/ o Patrimônio p/ Estados/DFMun.	157.675,22	157.674,98	157.674,98	157.674,98	157.674,98	157.674,98	157.674,98	157.674,98	157.674,98	157.674,98	157.674,98	157.674,98	0,00	1.892.100,00
1.1.1.8.01.1.0	IPTU	85.595,11	85.594,99	85.594,99	85.594,99	85.594,99	85.594,99	85.594,99	85.594,99	85.594,99	85.594,99	85.594,99	85.594,99	0,00	1.027.140,00
1.1.1.8.01.1.1	IPTU - Principal	62.805,00	62.805,00	62.805,00	62.805,00	62.805,00	62.805,00	62.805,00	62.805,00	62.805,00	62.805,00	62.805,00	62.805,00	0,00	753.660,00
1.1.1.8.01.1.2	IPTU - Multas e Juros	3.975,00	3.975,00	3.975,00	3.975,00	3.975,00	3.975,00	3.975,00	3.975,00	3.975,00	3.975,00	3.975,00	3.975,00	0,00	47.700,00
1.1.1.8.01.1.3	IPTU - Divida Aliva	17.666,74	17.666,66	17.666,66	17.666,66	17.666,66	17.666,66	17.666,66	17.666,66	17.666,66	17.666,66	17.666,66	17.666,66	0,00	212.000,00
1.1.1.8.01.1.4	IPTU - Divida Aliva - Multas e Juros	1.148,37	1.148,33	1.148,33	1.148,33	1.148,33	1.148,33	1.148,33	1.148,33	1.148,33	1.148,33	1.148,33	1.148,33	0,00	13.780,00
1.1.1.8.01.4.0	ITBI	72.080,11	72.079,99	72.079,99	72.079,99	72.079,99	72.079,99	72.079,99	72.079,99	72.079,99	72.079,99	72.079,99	72.079,99	0,00	864.860,00
1.1.1.8.01.4.1	ITBI - Principal	70.666,74	70.666,66	70.666,66	70.666,66	70.666,66	70.666,66	70.666,66	70.666,66	70.666,66	70.666,66	70.666,66	70.666,66	0,00	848.000,00
1.1.1.8.01.4.2	ITBI - Multas e Juros	265,00	265,00	265,00	265,00	265,00	265,00	265,00	265,00	265,00	265,00	265,00	265,00	0,00	3.180,00
1.1.1.8.01.4.3	ITBI - Divida Aliva	883,37	883,33	883,33	883,33	883,33	883,33	883,33	883,33	883,33	883,33	883,33	883,33	0,00	10.600,00
1.1.1.8.01.4.4	ITBI - Divida Aliva - Multas e Juros	265,00	265,00	265,00	265,00	265,00	265,00	265,00	265,00	265,00	265,00	265,00	265,00	0,00	3.180,00
1.1.1.8.02.0.0	Imp. s/Prod. circulação Mercad. Serviços	160.855,11	160.854,99	160.854,99	160.854,99	160.854,99	160.854,99	160.854,99	160.854,99	160.854,99	160.854,99	160.854,99	160.854,99	0,00	1.930.260,00
1.1.1.8.02.3.0	ISS - Principal	160.855,11	160.854,99	160.854,99	160.854,99	160.854,99	160.854,99	160.854,99	160.854,99	160.854,99	160.854,99	160.854,99	160.854,99	0,00	1.930.260,00
1.1.1.8.02.3.1	ISS - Principal	147.870,00	147.870,00	147.870,00	147.870,00	147.870,00	147.870,00	147.870,00	147.870,00	147.870,00	147.870,00	147.870,00	147.870,00	0,00	1.774.440,00



ENTIDADE: PREFEITURA MUNICIPAL
MUNICÍPIO: CAMPOS ALTOS
UF: MG

17 abr 2020 10:17
Quadro 5 – Memória de Cálculo da Receita
Projeção da Receita para o Período de 2020 a 2023
Leis de Diretrizes Orçamentárias para o Exercício de 2021

Projeção da Receita de 2021

Código	Descrição	Janeiro	Fevereiro	Março	Abril	Maio	Junho	Julho	Agosto	Setembro	Outubro	Novembr	Dezembr	Cen.	Total
1.1.1.8.02.3.2	ISS - Multas e Juros	3.621,74	3.621,66	3.621,66	3.621,66	3.621,66	3.621,66	3.621,66	3.621,66	3.621,66	3.621,66	3.621,66	3.621,66	0,00	43.460,00
1.1.1.8.02.3.3	ISS - Dívida Ativa	8.833,37	8.833,33	8.833,33	8.833,33	8.833,33	8.833,33	8.833,33	8.833,33	8.833,33	8.833,33	8.833,33	8.833,33	0,00	106.000,00
1.1.1.8.02.3.4	ISS - Dívida Ativa - Multas e Juros	530,00	530,00	530,00	530,00	530,00	530,00	530,00	530,00	530,00	530,00	530,00	530,00	0,00	6.360,00
1.1.2.0.0.0.0	Taxas	29.326,74	29.326,66	29.326,66	29.326,66	29.326,66	29.326,66	29.326,66	29.326,66	29.326,66	29.326,66	29.326,66	29.326,66	0,00	351.920,00
1.1.2.0.0.0.0	Taxas pela Prestação de Serviços	26.676,74	26.676,66	26.676,66	26.676,66	26.676,66	26.676,66	26.676,66	26.676,66	26.676,66	26.676,66	26.676,66	26.676,66	0,00	320.120,00
1.1.2.0.1.0.0	Taxas pela Prestação de Serviços	26.676,74	26.676,66	26.676,66	26.676,66	26.676,66	26.676,66	26.676,66	26.676,66	26.676,66	26.676,66	26.676,66	26.676,66	0,00	320.120,00
1.1.2.0.1.1.0	Taxas pela Prestação de Serviços	26.676,74	26.676,66	26.676,66	26.676,66	26.676,66	26.676,66	26.676,66	26.676,66	26.676,66	26.676,66	26.676,66	26.676,66	0,00	320.120,00
1.1.2.0.1.1.1	Tax. pela Prestação de Serv. - Princ.	26.676,74	26.676,66	26.676,66	26.676,66	26.676,66	26.676,66	26.676,66	26.676,66	26.676,66	26.676,66	26.676,66	26.676,66	0,00	320.120,00
1.1.2.8.0.0.0	Taxas - Espec. Estados, DF e Municípios	2.650,00	2.650,00	2.650,00	2.650,00	2.650,00	2.650,00	2.650,00	2.650,00	2.650,00	2.650,00	2.650,00	2.650,00	0,00	31.800,00
1.1.2.8.0.1.0	Taxa Inspeção Controle e Fiscalização	2.650,00	2.650,00	2.650,00	2.650,00	2.650,00	2.650,00	2.650,00	2.650,00	2.650,00	2.650,00	2.650,00	2.650,00	0,00	31.800,00
1.1.2.8.0.1.9.0	Tx Inspeção, Controle e Fisc Outras	2.650,00	2.650,00	2.650,00	2.650,00	2.650,00	2.650,00	2.650,00	2.650,00	2.650,00	2.650,00	2.650,00	2.650,00	0,00	31.800,00
1.1.2.8.0.1.9.1	Tx Inspeção, Cont. Fisc- Outras - Princ	2.650,00	2.650,00	2.650,00	2.650,00	2.650,00	2.650,00	2.650,00	2.650,00	2.650,00	2.650,00	2.650,00	2.650,00	0,00	31.800,00
1.2.0.0.0.0.0	Contribuições	204.271,09	204.270,81	204.270,81	204.270,81	204.270,81	204.270,81	204.270,81	204.270,81	204.270,81	204.270,81	204.270,81	204.270,81	0,00	2.451.250,00
1.2.1.0.0.0.0	Contribuições Sociais	115.937,72	115.937,48	115.937,48	115.937,48	115.937,48	115.937,48	115.937,48	115.937,48	115.937,48	115.937,48	115.937,48	115.937,48	0,00	1.391.250,00
1.2.1.8.0.0.0	Contrib. Sociais espec. Estados, DF, Mun.	115.937,72	115.937,48	115.937,48	115.937,48	115.937,48	115.937,48	115.937,48	115.937,48	115.937,48	115.937,48	115.937,48	115.937,48	0,00	1.391.250,00
1.2.1.8.0.1.0.0	Contrib. CPSSS Estados/DF/Mun.	115.495,98	115.495,82	115.495,82	115.495,82	115.495,82	115.495,82	115.495,82	115.495,82	115.495,82	115.495,82	115.495,82	115.495,82	0,00	1.385.950,00
1.2.1.8.0.1.1.0	CPSSS do Servidor Civil Ativo	115.275,00	115.275,00	115.275,00	115.275,00	115.275,00	115.275,00	115.275,00	115.275,00	115.275,00	115.275,00	115.275,00	115.275,00	0,00	1.383.300,00
1.2.1.8.0.1.1.1	CPSSS do Servidor Civil Ativo - Principal	115.275,00	115.275,00	115.275,00	115.275,00	115.275,00	115.275,00	115.275,00	115.275,00	115.275,00	115.275,00	115.275,00	115.275,00	0,00	1.383.300,00
1.2.1.8.0.1.2.0	CPSSS do Servidor Civil Inativo	176,74	176,66	176,66	176,66	176,66	176,66	176,66	176,66	176,66	176,66	176,66	176,66	0,00	2.120,00
1.2.1.8.0.1.2.1	CPSSS Servidor Civil Inativo - Principal	176,74	176,66	176,66	176,66	176,66	176,66	176,66	176,66	176,66	176,66	176,66	176,66	0,00	2.120,00
1.2.1.8.0.1.3.0	CPSSS do Servidor Civil Pensionistas	44,24	44,16	44,16	44,16	44,16	44,16	44,16	44,16	44,16	44,16	44,16	44,16	0,00	530,00
1.2.1.8.0.1.3.1	CPSSS Servidor Civil Pens. - Principal	44,24	44,16	44,16	44,16	44,16	44,16	44,16	44,16	44,16	44,16	44,16	44,16	0,00	530,00
1.2.1.8.0.3.0.0	CPSSS Patronal - SC - Espec. EST/DF/MUN	441,74	441,66	441,66	441,66	441,66	441,66	441,66	441,66	441,66	441,66	441,66	441,66	0,00	5.300,00
1.2.1.8.0.3.0.1.0	CPSSS Patronal - Servidor Civil Ativo	441,74	441,66	441,66	441,66	441,66	441,66	441,66	441,66	441,66	441,66	441,66	441,66	0,00	5.300,00



ENTIDADE: PREFEITURA MUNICIPAL

MUNICÍPIO: CAMPOS ALTOS

UF: MG

Quadro 5 – Memória de Cálculo da Receita

Projeção da Receita para o Período de 2020 a 2021

Leis de Diretrizes Orçamentárias para o Exercício de 2021

17 abr 2020 10:17

FOLHA 3

Projeção da Receita de 2021

Código	Descrição	Janeiro	Fevereiro	Março	Abril	Mai	Junho	Julho	Agosto	Setembro	Outubro	Novembr	Dezembr	Cen.	Total
1.2.1.8.03.1.1	CPSSS Patronal - Serv Civ. Ativo Princ.	441,74	441,66	441,66	441,66	441,66	441,66	441,66	441,66	441,66	441,66	441,66	441,66	0,00	5.300,00
1.2.4.0.00.0.0	Contrib. Custeio Serviço Ilum. Pública	88.333,37	88.333,33	88.333,33	88.333,33	88.333,33	88.333,33	88.333,33	88.333,33	88.333,33	88.333,33	88.333,33	88.333,33	0,00	1.060.000,00
1.2.4.0.00.1.0	Contrib. Custeio Serviço Ilum. Pública	88.333,37	88.333,33	88.333,33	88.333,33	88.333,33	88.333,33	88.333,33	88.333,33	88.333,33	88.333,33	88.333,33	88.333,33	0,00	1.060.000,00
1.2.4.0.00.1.1	Contrib. Custeio Serv. Ilum. Púb. Princ.	88.333,37	88.333,33	88.333,33	88.333,33	88.333,33	88.333,33	88.333,33	88.333,33	88.333,33	88.333,33	88.333,33	88.333,33	0,00	1.060.000,00
1.3.0.0.00.0.0	Receita Patrimonial	242.042,09	242.041,88	242.041,88	242.041,88	242.041,88	242.041,88	242.041,88	242.041,88	242.041,88	242.041,88	242.041,88	242.041,88	0,00	2.904.502,77
1.3.2.0.00.0.0	Valores Mobiliários	242.042,09	242.041,88	242.041,88	242.041,88	242.041,88	242.041,88	242.041,88	242.041,88	242.041,88	242.041,88	242.041,88	242.041,88	0,00	2.904.502,77
1.3.2.1.00.0.0	Juros e Correções Monetárias	242.042,09	242.041,88	242.041,88	242.041,88	242.041,88	242.041,88	242.041,88	242.041,88	242.041,88	242.041,88	242.041,88	242.041,88	0,00	2.904.502,77
1.3.2.1.00.1.0	Remuneração de Depósitos Bancários	15.201,98	15.201,89	15.201,89	15.201,89	15.201,89	15.201,89	15.201,89	15.201,89	15.201,89	15.201,89	15.201,89	15.201,89	0,00	182.422,77
1.3.2.1.00.1.1	Remu. de Dep. Banc. - Princ.	15.201,98	15.201,89	15.201,89	15.201,89	15.201,89	15.201,89	15.201,89	15.201,89	15.201,89	15.201,89	15.201,89	15.201,89	0,00	182.422,77
1.3.2.1.00.4.0	Rem. Rec. R. Próprio Prev. Social - RPPS	226.751,74	226.751,66	226.751,66	226.751,66	226.751,66	226.751,66	226.751,66	226.751,66	226.751,66	226.751,66	226.751,66	226.751,66	0,00	2.721.020,00
1.3.2.1.00.4.1	Remu. dos Recur. do Regime Próprio de Pr	226.751,74	226.751,66	226.751,66	226.751,66	226.751,66	226.751,66	226.751,66	226.751,66	226.751,66	226.751,66	226.751,66	226.751,66	0,00	2.721.020,00
1.3.2.1.00.5.0	Juros de Títulos de Renda	88,37	88,33	88,33	88,33	88,33	88,33	88,33	88,33	88,33	88,33	88,33	88,33	0,00	1.060,00
1.3.2.1.00.5.1	Juros de Títulos de Renda - Principal	88,37	88,33	88,33	88,33	88,33	88,33	88,33	88,33	88,33	88,33	88,33	88,33	0,00	1.060,00
1.6.0.0.00.0.0	Receita de Serviços	18.108,37	18.108,33	18.108,33	18.108,33	18.108,33	18.108,33	18.108,33	18.108,33	18.108,33	18.108,33	18.108,33	18.108,33	0,00	217.300,00
1.6.1.0.00.0.0	Serv. Adm. e Comerciais Gerais	17.225,00	17.225,00	17.225,00	17.225,00	17.225,00	17.225,00	17.225,00	17.225,00	17.225,00	17.225,00	17.225,00	17.225,00	0,00	206.700,00
1.6.1.0.01.0.0	Serv. Adm. e Comerciais Gerais	3.975,00	3.975,00	3.975,00	3.975,00	3.975,00	3.975,00	3.975,00	3.975,00	3.975,00	3.975,00	3.975,00	3.975,00	0,00	47.700,00
1.6.1.0.01.1.0	Serv. Adm. e Comerciais Gerais	3.975,00	3.975,00	3.975,00	3.975,00	3.975,00	3.975,00	3.975,00	3.975,00	3.975,00	3.975,00	3.975,00	3.975,00	0,00	47.700,00
1.6.1.0.01.1.1	Serv. Adm. e Comerciais Gerais - Princ.	3.975,00	3.975,00	3.975,00	3.975,00	3.975,00	3.975,00	3.975,00	3.975,00	3.975,00	3.975,00	3.975,00	3.975,00	0,00	47.700,00
1.6.1.0.02.0.0	Inscrição Concursos Processos Seletivos	13.250,00	13.250,00	13.250,00	13.250,00	13.250,00	13.250,00	13.250,00	13.250,00	13.250,00	13.250,00	13.250,00	13.250,00	0,00	159.000,00
1.6.1.0.02.1.0	Inscrição Concursos Processos Seletivos	13.250,00	13.250,00	13.250,00	13.250,00	13.250,00	13.250,00	13.250,00	13.250,00	13.250,00	13.250,00	13.250,00	13.250,00	0,00	159.000,00
1.6.1.0.02.1.1	Inscrição em Concursos e Processos Selet	13.250,00	13.250,00	13.250,00	13.250,00	13.250,00	13.250,00	13.250,00	13.250,00	13.250,00	13.250,00	13.250,00	13.250,00	0,00	159.000,00
1.6.9.0.00.0.0	Outros Serviços	883,37	883,33	883,33	883,33	883,33	883,33	883,33	883,33	883,33	883,33	883,33	883,33	0,00	10.600,00
1.6.9.0.99.0.0	Outros Serviços	883,37	883,33	883,33	883,33	883,33	883,33	883,33	883,33	883,33	883,33	883,33	883,33	0,00	10.600,00
1.6.9.0.99.1.0	Outros Serviços	883,37	883,33	883,33	883,33	883,33	883,33	883,33	883,33	883,33	883,33	883,33	883,33	0,00	10.600,00



ENTIDADE: PREFEITURA MUNICIPAL

MUNICÍPIO: CAMPOS ALTOS

UF: MG

17 abr 2020 10:17

FOLHA 4

Quadro 5 – Memória de Cálculo da Receita
Projeção da Receita para o Período de 2020 a 2021
Leis de Diretrizes Orçamentárias para o Exercício de 2021

Projeção da Receita de 2021

Código	Descrição	Janeiro	Fevereiro	Março	Abril	Mai	Junho	Julho	Agosto	Setembro	Outubro	Novembr	Dezembr	Cen.	Total
1.6.3.0.9.1.1	Outros Serviços - Principal	883,37	883,33	883,33	883,33	883,33	883,33	883,33	883,33	883,33	883,33	883,33	883,33	0,00	10.600,00
1.7.0.0.0.0.0	Transferências Correntes	4.062.627,73	4.062.626,57	4.062.626,57	4.062.626,57	4.062.626,57	4.062.626,57	4.062.626,57	4.062.626,57	4.062.626,57	4.062.626,57	4.062.626,57	4.062.626,57	0,00	48.751.520,00
1.7.1.0.0.0.0	Transf. da União e de suas Entidades	1.992.668,27	1.992.667,43	1.992.667,43	1.992.667,43	1.992.667,43	1.992.667,43	1.992.667,43	1.992.667,43	1.992.667,43	1.992.667,43	1.992.667,43	1.992.667,43	0,00	23.912.010,00
1.7.1.8.0.0.0	Transf. da União - Específica E/M	1.992.668,27	1.992.667,43	1.992.667,43	1.992.667,43	1.992.667,43	1.992.667,43	1.992.667,43	1.992.667,43	1.992.667,43	1.992.667,43	1.992.667,43	1.992.667,43	0,00	23.912.010,00
1.7.1.8.01.0.0	Participação na Receita da União	1.653.776,65	1.653.776,65	1.653.776,65	1.653.776,65	1.653.776,65	1.653.776,65	1.653.776,65	1.653.776,65	1.653.776,65	1.653.776,65	1.653.776,65	1.653.776,65	0,00	19.845.320,00
1.7.1.8.01.2.0	Cota Parte F.P.M. Participação M. Cota Mensal	1.492.833,37	1.492.833,33	1.492.833,33	1.492.833,33	1.492.833,33	1.492.833,33	1.492.833,33	1.492.833,33	1.492.833,33	1.492.833,33	1.492.833,33	1.492.833,33	0,00	17.914.000,00
1.7.1.8.01.2.1	Cota Parte F.P.M. Cota Mensal-Principal	1.492.833,37	1.492.833,33	1.492.833,33	1.492.833,33	1.492.833,33	1.492.833,33	1.492.833,33	1.492.833,33	1.492.833,33	1.492.833,33	1.492.833,33	1.492.833,33	0,00	17.914.000,00
1.7.1.8.01.3.0	Cota Parte F.P.M. Cota 1% mês dezembro	68.900,00	68.900,00	68.900,00	68.900,00	68.900,00	68.900,00	68.900,00	68.900,00	68.900,00	68.900,00	68.900,00	68.900,00	0,00	826.800,00
1.7.1.8.01.3.1	Cota Parte F.P.M. Cota 1% mês dez Princ.	68.900,00	68.900,00	68.900,00	68.900,00	68.900,00	68.900,00	68.900,00	68.900,00	68.900,00	68.900,00	68.900,00	68.900,00	0,00	826.800,00
1.7.1.8.01.4.0	Cota Parte F.P.M. Cota 1% mês julho	60.066,74	60.066,66	60.066,66	60.066,66	60.066,66	60.066,66	60.066,66	60.066,66	60.066,66	60.066,66	60.066,66	60.066,66	0,00	720.800,00
1.7.1.8.01.4.1	Cota Parte F.P.M. Cota 1% mês jul.Princ.	60.066,74	60.066,66	60.066,66	60.066,66	60.066,66	60.066,66	60.066,66	60.066,66	60.066,66	60.066,66	60.066,66	60.066,66	0,00	720.800,00
1.7.1.8.01.5.0	Cota-Parte ITR	31.976,74	31.976,66	31.976,66	31.976,66	31.976,66	31.976,66	31.976,66	31.976,66	31.976,66	31.976,66	31.976,66	31.976,66	0,00	383.720,00
1.7.1.8.01.5.1	Cota-Parte ITR - Principal	31.976,74	31.976,66	31.976,66	31.976,66	31.976,66	31.976,66	31.976,66	31.976,66	31.976,66	31.976,66	31.976,66	31.976,66	0,00	383.720,00
1.7.1.8.02.0.0	Transf. Comp.Fin.Expl.Recursos Naturais	41.693,48	41.693,32	41.693,32	41.693,32	41.693,32	41.693,32	41.693,32	41.693,32	41.693,32	41.693,32	41.693,32	41.693,32	0,00	500.320,00
1.7.1.8.02.2.0	CFEM-Cota- parte Comp. Fin. Rec.Minerais	17.666,74	17.666,66	17.666,66	17.666,66	17.666,66	17.666,66	17.666,66	17.666,66	17.666,66	17.666,66	17.666,66	17.666,66	0,00	212.000,00
1.7.1.8.02.2.1	CFEM -Cota parte Comp. Fin Rec M. Princ.	17.666,74	17.666,66	17.666,66	17.666,66	17.666,66	17.666,66	17.666,66	17.666,66	17.666,66	17.666,66	17.666,66	17.666,66	0,00	212.000,00
1.7.1.8.02.6.0	FEP -Cota- parte F. Especial do Petróleo	24.026,74	24.026,66	24.026,66	24.026,66	24.026,66	24.026,66	24.026,66	24.026,66	24.026,66	24.026,66	24.026,66	24.026,66	0,00	288.320,00
1.7.1.8.02.6.1	FEP - Cota- parte F. Especial Pet. Princ.	24.026,74	24.026,66	24.026,66	24.026,66	24.026,66	24.026,66	24.026,66	24.026,66	24.026,66	24.026,66	24.026,66	24.026,66	0,00	288.320,00
1.7.1.8.03.0.0	Transf Rec.SUS Repasses Fundo a Fundo	170.395,11	170.394,99	170.394,99	170.394,99	170.394,99	170.394,99	170.394,99	170.394,99	170.394,99	170.394,99	170.394,99	170.394,99	0,00	2.044.740,00
1.7.1.8.03.1.0	Transf Rec.SUS - Atenção Básica	99.640,00	99.640,00	99.640,00	99.640,00	99.640,00	99.640,00	99.640,00	99.640,00	99.640,00	99.640,00	99.640,00	99.640,00	0,00	1.195.680,00
1.7.1.8.03.1.1	Transf Rec.SUS - A. Básica - Principal	99.640,00	99.640,00	99.640,00	99.640,00	99.640,00	99.640,00	99.640,00	99.640,00	99.640,00	99.640,00	99.640,00	99.640,00	0,00	1.195.680,00
1.7.1.8.03.2.0	Transf. Rec.SUS - Atenção MAC Amb.Hosp	43.106,74	43.106,66	43.106,66	43.106,66	43.106,66	43.106,66	43.106,66	43.106,66	43.106,66	43.106,66	43.106,66	43.106,66	0,00	517.280,00
1.7.1.8.03.2.1	Transf. Rec.SUS A MAC Amb.Hosp - Princ.	43.106,74	43.106,66	43.106,66	43.106,66	43.106,66	43.106,66	43.106,66	43.106,66	43.106,66	43.106,66	43.106,66	43.106,66	0,00	517.280,00
1.7.1.8.03.3.0	Transf. Rec.SUS - Vigilância em Saúde	16.960,00	16.960,00	16.960,00	16.960,00	16.960,00	16.960,00	16.960,00	16.960,00	16.960,00	16.960,00	16.960,00	16.960,00	0,00	203.520,00



ENTIDADE: PREFEITURA MUNICIPAL

MUNICÍPIO: CAMPOS ALTOS

UF: MG

17 abr 2020 10:17

FOLHA 5

Quadro 5 – Memória de Cálculo da Receita
Projeção da Receita para o Período de 2020 a 2021
Leis de Diretrizes Orçamentárias para o Exercício de 2021

Projeção da Receita de 2021

Código	Descrição	Jan/20	Fev/20	Março	Abril	Mai	Junho	Julho	Agosto	Setembro	Outubro	Novembr	Dezembr	Cen.	Total
1.7.1.8.03.3.1	Transf. Rec SUS - Vig. em Saúde - Princ	16.960,00	16.960,00	16.960,00	16.960,00	16.960,00	16.960,00	16.960,00	16.960,00	16.960,00	16.960,00	16.960,00	16.960,00	0,00	203.520,00
1.7.1.8.03.4.0	Transf. Rec SUS - Assist Farmacêutica	10.688,37	10.688,33	10.688,33	10.688,33	10.688,33	10.688,33	10.688,33	10.688,33	10.688,33	10.688,33	10.688,33	10.688,33	0,00	128.260,00
1.7.1.8.03.4.1	Transf. Rec SUS - Assist Farm - Princ	10.688,37	10.688,33	10.688,33	10.688,33	10.688,33	10.688,33	10.688,33	10.688,33	10.688,33	10.688,33	10.688,33	10.688,33	0,00	128.260,00
1.7.1.8.05.0.0	Transferências de Recursos do FNDCE	80.294,22	80.294,98	80.294,98	80.294,98	80.294,98	80.294,98	80.294,98	80.294,98	80.294,98	80.294,98	80.294,98	80.294,98	0,00	963.540,00
1.7.1.8.05.1.0	Transferências do Salário-Educação	53.883,37	53.883,33	53.883,33	53.883,33	53.883,33	53.883,33	53.883,33	53.883,33	53.883,33	53.883,33	53.883,33	53.883,33	0,00	646.600,00
1.7.1.8.05.1.1	Transf. do Salário-Educação - Princ	53.883,37	53.883,33	53.883,33	53.883,33	53.883,33	53.883,33	53.883,33	53.883,33	53.883,33	53.883,33	53.883,33	53.883,33	0,00	646.600,00
1.7.1.8.05.3.0	Transf. Prog. Nac. Aliment. Escolar-PNAE	17.666,74	17.666,66	17.666,66	17.666,66	17.666,66	17.666,66	17.666,66	17.666,66	17.666,66	17.666,66	17.666,66	17.666,66	0,00	212.000,00
1.7.1.8.05.3.1	Transf. Prog. Nac. Al. Escolar-PNAE Princ	17.666,74	17.666,66	17.666,66	17.666,66	17.666,66	17.666,66	17.666,66	17.666,66	17.666,66	17.666,66	17.666,66	17.666,66	0,00	212.000,00
1.7.1.8.05.4.0	Transf. Programa Transp. Escolar - PNAE	5.123,37	5.123,33	5.123,33	5.123,33	5.123,33	5.123,33	5.123,33	5.123,33	5.123,33	5.123,33	5.123,33	5.123,33	0,00	61.480,00
1.7.1.8.05.4.1	Transf. Prog. Transp. Escolar - PNAE Princ	5.123,37	5.123,33	5.123,33	5.123,33	5.123,33	5.123,33	5.123,33	5.123,33	5.123,33	5.123,33	5.123,33	5.123,33	0,00	61.480,00
1.7.1.8.05.6.0	Prog. Nac. Inclusão Jovem-Projovem Campo	1.855,00	1.855,00	1.855,00	1.855,00	1.855,00	1.855,00	1.855,00	1.855,00	1.855,00	1.855,00	1.855,00	1.855,00	0,00	22.260,00
1.7.1.8.05.6.1	Prog. Nac. Incl. Jovem-Projovem Campo P	1.855,00	1.855,00	1.855,00	1.855,00	1.855,00	1.855,00	1.855,00	1.855,00	1.855,00	1.855,00	1.855,00	1.855,00	0,00	22.260,00
1.7.1.8.05.9.0	Outras Transferências Diretas do FNDCE	1.766,74	1.766,66	1.766,66	1.766,66	1.766,66	1.766,66	1.766,66	1.766,66	1.766,66	1.766,66	1.766,66	1.766,66	0,00	21.200,00
1.7.1.8.05.9.1	Outras Transf. Diretas do FNDCE Principal	1.766,74	1.766,66	1.766,66	1.766,66	1.766,66	1.766,66	1.766,66	1.766,66	1.766,66	1.766,66	1.766,66	1.766,66	0,00	21.200,00
1.7.1.8.06.0.0	ICMS - Desoneração - L.C. Nº 87/96	7.066,74	7.066,66	7.066,66	7.066,66	7.066,66	7.066,66	7.066,66	7.066,66	7.066,66	7.066,66	7.066,66	7.066,66	0,00	84.800,00
1.7.1.8.06.1.0	ICMS - Desoneração - L.C. Nº 87/96	7.066,74	7.066,66	7.066,66	7.066,66	7.066,66	7.066,66	7.066,66	7.066,66	7.066,66	7.066,66	7.066,66	7.066,66	0,00	84.800,00
1.7.1.8.06.1.1	ICMS - Desoneração L.C. Nº 87/96 Principal	7.066,74	7.066,66	7.066,66	7.066,66	7.066,66	7.066,66	7.066,66	7.066,66	7.066,66	7.066,66	7.066,66	7.066,66	0,00	84.800,00
1.7.1.8.12.0.0	Transf. Rec do FNAS	39.440,87	39.440,83	39.440,83	39.440,83	39.440,83	39.440,83	39.440,83	39.440,83	39.440,83	39.440,83	39.440,83	39.440,83	0,00	473.290,00
1.7.1.8.12.1.0	Transf. Rec do FNAS	39.440,87	39.440,83	39.440,83	39.440,83	39.440,83	39.440,83	39.440,83	39.440,83	39.440,83	39.440,83	39.440,83	39.440,83	0,00	473.290,00
1.7.1.8.12.1.1	Transf. Rec do FNAS - Princ	39.440,87	39.440,83	39.440,83	39.440,83	39.440,83	39.440,83	39.440,83	39.440,83	39.440,83	39.440,83	39.440,83	39.440,83	0,00	473.290,00
1.7.2.0.00.0.0	Transf. Estados e DF e de suas Entidades	1.363.292,72	1.363.292,48	1.363.292,48	1.363.292,48	1.363.292,48	1.363.292,48	1.363.292,48	1.363.292,48	1.363.292,48	1.363.292,48	1.363.292,48	1.363.292,48	0,00	16.359.510,00
1.7.2.8.00.0.0	Transf. dos Estados - Específica EIM	1.363.292,72	1.363.292,48	1.363.292,48	1.363.292,48	1.363.292,48	1.363.292,48	1.363.292,48	1.363.292,48	1.363.292,48	1.363.292,48	1.363.292,48	1.363.292,48	0,00	16.359.510,00
1.7.2.8.01.0.0	Participação na Receita dos Estados	1.338.382,61	1.338.382,49	1.338.382,49	1.338.382,49	1.338.382,49	1.338.382,49	1.338.382,49	1.338.382,49	1.338.382,49	1.338.382,49	1.338.382,49	1.338.382,49	0,00	16.060.590,00
1.7.2.8.01.1.0	Cota-Parte do ICMS	1.171.918,37	1.171.918,33	1.171.918,33	1.171.918,33	1.171.918,33	1.171.918,33	1.171.918,33	1.171.918,33	1.171.918,33	1.171.918,33	1.171.918,33	1.171.918,33	0,00	14.063.020,00



ENTIDADE: PREFEITURA MUNICIPAL

MUNICÍPIO: CAMPOS ALTOS

UF: MG

17 abr 2020 10:17

FOLHA 6

Quadro 5 – Memória de Cálculo da Receita
Projeção da Receita para o Período de 2020 a 2023
Leis de Diretrizes Orçamentárias para o Exercício de 2021

Projeção da Receita de 2021

Código	Descrição	Janeiro	Fevereiro	Março	Abril	Mai	Junho	Julho	Agosto	Setembro	Outubro	Novembr	Dezembr	Cen.	Total
1.7.2.8.01.1.1	Cota-Parte do ICMS - Principal	1.171.918,37	1.171.918,33	1.171.918,33	1.171.918,33	1.171.918,33	1.171.918,33	1.171.918,33	1.171.918,33	1.171.918,33	1.171.918,33	1.171.918,33	1.171.918,33	0,00	14.093.020,00
1.7.2.8.01.2.0	Cota-Parte do IPVA	151.138,37	151.138,33	151.138,33	151.138,33	151.138,33	151.138,33	151.138,33	151.138,33	151.138,33	151.138,33	151.138,33	151.138,33	0,00	1.813.660,00
1.7.2.8.01.2.1	Cota-Parte do IPVA - Principal	151.138,37	151.138,33	151.138,33	151.138,33	151.138,33	151.138,33	151.138,33	151.138,33	151.138,33	151.138,33	151.138,33	151.138,33	0,00	1.813.660,00
1.7.2.8.01.3.0	Cota-Parte do IPI - Municípios	13.603,37	13.603,33	13.603,33	13.603,33	13.603,33	13.603,33	13.603,33	13.603,33	13.603,33	13.603,33	13.603,33	13.603,33	0,00	163.240,00
1.7.2.8.01.3.1	Cota-Parte do IPI - Mun. - Princ.	13.603,37	13.603,33	13.603,33	13.603,33	13.603,33	13.603,33	13.603,33	13.603,33	13.603,33	13.603,33	13.603,33	13.603,33	0,00	163.240,00
1.7.2.8.01.4.0	Cota-Parte Contrib. Interv.Dom Econômico	1.722,50	1.722,50	1.722,50	1.722,50	1.722,50	1.722,50	1.722,50	1.722,50	1.722,50	1.722,50	1.722,50	1.722,50	0,00	20.670,00
1.7.2.8.01.4.1	Cota-Parte Contrib. Interv.Dom Ec.Princ.	1.722,50	1.722,50	1.722,50	1.722,50	1.722,50	1.722,50	1.722,50	1.722,50	1.722,50	1.722,50	1.722,50	1.722,50	0,00	20.670,00
1.7.2.8.03.0.0	Transf. R. Estado Prog.Saude R.F. a Fundo	8.833,37	8.833,33	8.833,33	8.833,33	8.833,33	8.833,33	8.833,33	8.833,33	8.833,33	8.833,33	8.833,33	8.833,33	0,00	106.000,00
1.7.2.8.03.1.0	Transf. R. Estado Prog.Saude R.F. a Fundo	8.833,37	8.833,33	8.833,33	8.833,33	8.833,33	8.833,33	8.833,33	8.833,33	8.833,33	8.833,33	8.833,33	8.833,33	0,00	106.000,00
1.7.2.8.03.1.1	Transf. R. E.Prog.Saude R.F.Fundo Princ.	8.833,37	8.833,33	8.833,33	8.833,33	8.833,33	8.833,33	8.833,33	8.833,33	8.833,33	8.833,33	8.833,33	8.833,33	0,00	106.000,00
1.7.2.8.07.0.0	Transferências de Estados destinadas à A	11.660,00	11.660,00	11.660,00	11.660,00	11.660,00	11.660,00	11.660,00	11.660,00	11.660,00	11.660,00	11.660,00	11.660,00	0,00	138.920,00
1.7.2.8.07.1.0	Transferências de Estados destinadas à A	11.660,00	11.660,00	11.660,00	11.660,00	11.660,00	11.660,00	11.660,00	11.660,00	11.660,00	11.660,00	11.660,00	11.660,00	0,00	138.920,00
1.7.2.8.07.1.1	Transferências de Estados destinadas à A	11.660,00	11.660,00	11.660,00	11.660,00	11.660,00	11.660,00	11.660,00	11.660,00	11.660,00	11.660,00	11.660,00	11.660,00	0,00	138.920,00
1.7.2.8.10.0.0	Outras Transferências do Estado	3.533,37	3.533,33	3.533,33	3.533,33	3.533,33	3.533,33	3.533,33	3.533,33	3.533,33	3.533,33	3.533,33	3.533,33	0,00	42.400,00
1.7.2.8.10.2.0	Transf. Convênios dos Estados - Educação	3.533,37	3.533,33	3.533,33	3.533,33	3.533,33	3.533,33	3.533,33	3.533,33	3.533,33	3.533,33	3.533,33	3.533,33	0,00	42.400,00
1.7.2.8.10.2.1	Transf. Conv. Estados - Educação Princ.	3.533,37	3.533,33	3.533,33	3.533,33	3.533,33	3.533,33	3.533,33	3.533,33	3.533,33	3.533,33	3.533,33	3.533,33	0,00	42.400,00
1.7.2.8.99.0.0	Outras Transferências dos Estados	883,37	883,33	883,33	883,33	883,33	883,33	883,33	883,33	883,33	883,33	883,33	883,33	0,00	10.600,00
1.7.2.8.99.1.0	Outras Transferências dos Estados	883,37	883,33	883,33	883,33	883,33	883,33	883,33	883,33	883,33	883,33	883,33	883,33	0,00	10.600,00
1.7.2.8.99.1.1	Outras Transf. dos Estados - Princ.	883,37	883,33	883,33	883,33	883,33	883,33	883,33	883,33	883,33	883,33	883,33	883,33	0,00	10.600,00
1.7.5.0.00.0.0	Transf. de Outras Instituições Públicas	706.666,74	706.666,66	706.666,66	706.666,66	706.666,66	706.666,66	706.666,66	706.666,66	706.666,66	706.666,66	706.666,66	706.666,66	0,00	8.480.000,00
1.7.5.8.00.0.0	Transf. Outras Inst. Públicas - Esp. E/M	706.666,74	706.666,66	706.666,66	706.666,66	706.666,66	706.666,66	706.666,66	706.666,66	706.666,66	706.666,66	706.666,66	706.666,66	0,00	8.480.000,00
1.7.5.8.01.0.0	Transferências de Recursos do FUNDEB	706.666,74	706.666,66	706.666,66	706.666,66	706.666,66	706.666,66	706.666,66	706.666,66	706.666,66	706.666,66	706.666,66	706.666,66	0,00	8.480.000,00
1.7.5.8.01.1.0	Transferências de Recursos do FUNDEB	706.666,74	706.666,66	706.666,66	706.666,66	706.666,66	706.666,66	706.666,66	706.666,66	706.666,66	706.666,66	706.666,66	706.666,66	0,00	8.480.000,00
1.7.5.8.01.1.1	Transferências de Recursos FUNDEB Princ.	706.666,74	706.666,66	706.666,66	706.666,66	706.666,66	706.666,66	706.666,66	706.666,66	706.666,66	706.666,66	706.666,66	706.666,66	0,00	8.480.000,00



ENTIDADE: PREFEITURA MUNICIPAL

MUNICÍPIO: CAMPOS ALTOS

UF: MG

17 abr 2020 10:17

FOLHA 7

Quadro 5 – Memória de Cálculo da Receita
Projeção da Receita para o Período de 2020 a 2021
Leis de Diretrizes Orçamentárias para o Exercício de 2021

Projeção da Receita de 2021

Código	Descrição	Janeiro	Fevereiro	Março	Abril	Maio	Junho	Julho	Agosto	Setembro	Outubro	Novembr	Dezembr	Can.	Total
1.9.0.0.0.0.0	Outras Receitas Correntes	42.971,16	42.970,87	42.970,87	42.970,87	42.970,87	42.970,87	42.970,87	42.970,87	42.970,87	42.970,87	42.970,87	42.970,87	0,00	515.650,73
1.9.1.0.0.0.0	Multas Admin. Contratuais e Judiciais	2.650,00	2.650,00	2.650,00	2.650,00	2.650,00	2.650,00	2.650,00	2.650,00	2.650,00	2.650,00	2.650,00	2.650,00	0,00	31.800,00
1.9.1.0.0.1.0	Multas Previstas Legislação Específica	2.650,00	2.650,00	2.650,00	2.650,00	2.650,00	2.650,00	2.650,00	2.650,00	2.650,00	2.650,00	2.650,00	2.650,00	0,00	31.800,00
1.9.1.0.0.1.1	Multas Previstas Legislação Específica	2.650,00	2.650,00	2.650,00	2.650,00	2.650,00	2.650,00	2.650,00	2.650,00	2.650,00	2.650,00	2.650,00	2.650,00	0,00	31.800,00
1.9.1.0.0.1.1	Multas Prev. Legislação Espec. Princ.	2.650,00	2.650,00	2.650,00	2.650,00	2.650,00	2.650,00	2.650,00	2.650,00	2.650,00	2.650,00	2.650,00	2.650,00	0,00	31.800,00
1.9.2.0.0.0.0	Indenizações, Restit. e Ressarcimentos	7.684,99	7.684,99	7.684,99	7.684,99	7.684,99	7.684,99	7.684,99	7.684,99	7.684,99	7.684,99	7.684,99	7.684,99	0,00	92.220,00
1.9.2.1.0.0.0	Indenizações	7.508,37	7.508,33	7.508,33	7.508,33	7.508,33	7.508,33	7.508,33	7.508,33	7.508,33	7.508,33	7.508,33	7.508,33	0,00	90.100,00
1.9.2.1.0.1.0	Indenizações Danos Causados Pat. Público	3.533,37	3.533,33	3.533,33	3.533,33	3.533,33	3.533,33	3.533,33	3.533,33	3.533,33	3.533,33	3.533,33	3.533,33	0,00	42.400,00
1.9.2.1.0.1.0	Indenizações Danos Causados Pat. Público	3.533,37	3.533,33	3.533,33	3.533,33	3.533,33	3.533,33	3.533,33	3.533,33	3.533,33	3.533,33	3.533,33	3.533,33	0,00	42.400,00
1.9.2.1.0.1.1	Indeniz. D. Causados Pat. Público Princ.	3.533,37	3.533,33	3.533,33	3.533,33	3.533,33	3.533,33	3.533,33	3.533,33	3.533,33	3.533,33	3.533,33	3.533,33	0,00	42.400,00
1.9.2.1.0.3.0	Indenização por Sinistro	3.975,00	3.975,00	3.975,00	3.975,00	3.975,00	3.975,00	3.975,00	3.975,00	3.975,00	3.975,00	3.975,00	3.975,00	0,00	47.700,00
1.9.2.1.0.3.1.0	Indenização por Sinistro	3.975,00	3.975,00	3.975,00	3.975,00	3.975,00	3.975,00	3.975,00	3.975,00	3.975,00	3.975,00	3.975,00	3.975,00	0,00	47.700,00
1.9.2.1.0.3.1.1	Indenização por Sinistro - Principal	3.975,00	3.975,00	3.975,00	3.975,00	3.975,00	3.975,00	3.975,00	3.975,00	3.975,00	3.975,00	3.975,00	3.975,00	0,00	47.700,00
1.9.2.2.0.0.0.0	Restituições	176,74	176,66	176,66	176,66	176,66	176,66	176,66	176,66	176,66	176,66	176,66	176,66	0,00	2.120,00
1.9.2.2.0.3.0.0	Rest. de Benefícios Previdenciários	44,24	44,16	44,16	44,16	44,16	44,16	44,16	44,16	44,16	44,16	44,16	44,16	0,00	530,00
1.9.2.2.0.3.1.0	Rest. de Benefícios Previdenciários	44,24	44,16	44,16	44,16	44,16	44,16	44,16	44,16	44,16	44,16	44,16	44,16	0,00	530,00
1.9.2.2.0.3.1.1	Rest. de Benefícios Previdenciários - Pr	44,24	44,16	44,16	44,16	44,16	44,16	44,16	44,16	44,16	44,16	44,16	44,16	0,00	530,00
1.9.2.2.99.0.0	Outras Restituições	132,50	132,50	132,50	132,50	132,50	132,50	132,50	132,50	132,50	132,50	132,50	132,50	0,00	1.590,00
1.9.2.2.99.1.0	Outras Restituições	132,50	132,50	132,50	132,50	132,50	132,50	132,50	132,50	132,50	132,50	132,50	132,50	0,00	1.590,00
1.9.2.2.99.1.1	Outras Restituições - Principal	132,50	132,50	132,50	132,50	132,50	132,50	132,50	132,50	132,50	132,50	132,50	132,50	0,00	1.590,00
1.9.9.0.0.0.0.0	Demaís Receitas Correntes	32.636,05	32.635,88	32.635,88	32.635,88	32.635,88	32.635,88	32.635,88	32.635,88	32.635,88	32.635,88	32.635,88	32.635,88	0,00	391.630,73
1.9.9.0.0.3.0.0	Comp. Financeiro RPPS Servidores	18.991,74	18.991,66	18.991,66	18.991,66	18.991,66	18.991,66	18.991,66	18.991,66	18.991,66	18.991,66	18.991,66	18.991,66	0,00	227.900,00
1.9.9.0.0.3.1.0	Comp. Financeiro RPPS Servidores	18.991,74	18.991,66	18.991,66	18.991,66	18.991,66	18.991,66	18.991,66	18.991,66	18.991,66	18.991,66	18.991,66	18.991,66	0,00	227.900,00
1.9.9.0.0.3.1.1	Comp. Financeiro RPPS Servidores Princ.	18.991,74	18.991,66	18.991,66	18.991,66	18.991,66	18.991,66	18.991,66	18.991,66	18.991,66	18.991,66	18.991,66	18.991,66	0,00	227.900,00



ENTIDADE: PREFEITURA MUNICIPAL

MUNICÍPIO: CAMPOS ALTOS

UF: MG

17 abr 2020 10:17

FOLHA

8

Quadro 5 – Memória de Cálculo da Receita
Projeção da Receita para o Período de 2020 a 2023
Leis de Diretrizes Orçamentárias para o Exercício de 2021

Projeção da Receita de 2021

Código	Descrição	Janeiro	Fevereiro	Março	Abril	Mai	Junho	Julho	Agosto	Setembro	Outubro	Novembr	Dezembr	Cen.	Total
1.9.0.99.0.0	Outras Receitas	13.644,31	13.644,22	13.644,22	13.644,22	13.644,22	13.644,22	13.644,22	13.644,22	13.644,22	13.644,22	13.644,22	13.644,22	0,00	163.730,73
1.9.0.99.1.0	Outras Receitas - Primárias	13.644,31	13.644,22	13.644,22	13.644,22	13.644,22	13.644,22	13.644,22	13.644,22	13.644,22	13.644,22	13.644,22	13.644,22	0,00	163.730,73
1.9.0.99.1.1	Outras Receitas - Primárias - Principal	12.760,94	12.760,89	12.760,89	12.760,89	12.760,89	12.760,89	12.760,89	12.760,89	12.760,89	12.760,89	12.760,89	12.760,89	0,00	153.130,73
1.9.0.99.1.2	Outras Receitas - Primárias - Mul. Jur.	883,37	883,33	883,33	883,33	883,33	883,33	883,33	883,33	883,33	883,33	883,33	883,33	0,00	10.600,00
2.0.0.0.0.0.0	Receitas de Capital	385.133,81	385.133,29	385.133,29	385.133,29	385.133,29	385.133,29	385.133,29	385.133,29	385.133,29	385.133,29	385.133,29	385.133,29	0,00	4.621.600,00
2.1.0.0.0.0.0	Operações de Crédito	176.666,74	176.666,66	176.666,66	176.666,66	176.666,66	176.666,66	176.666,66	176.666,66	176.666,66	176.666,66	176.666,66	176.666,66	0,00	2.120.000,00
2.1.1.0.0.0.0	Operações de Crédito - Mercado Interno	176.666,74	176.666,66	176.666,66	176.666,66	176.666,66	176.666,66	176.666,66	176.666,66	176.666,66	176.666,66	176.666,66	176.666,66	0,00	2.120.000,00
2.1.1.9.0.0.0	Outras Oper. de Créd. - Mercado Interno	176.666,74	176.666,66	176.666,66	176.666,66	176.666,66	176.666,66	176.666,66	176.666,66	176.666,66	176.666,66	176.666,66	176.666,66	0,00	2.120.000,00
2.1.1.9.0.0.1.0	Outras Oper. Créd Mercado Interno Princ.	176.666,74	176.666,66	176.666,66	176.666,66	176.666,66	176.666,66	176.666,66	176.666,66	176.666,66	176.666,66	176.666,66	176.666,66	0,00	2.120.000,00
2.2.0.0.0.0.0	Alienação de Bens	26.500,00	26.500,00	26.500,00	26.500,00	26.500,00	26.500,00	26.500,00	26.500,00	26.500,00	26.500,00	26.500,00	26.500,00	0,00	318.000,00
2.2.1.0.0.0.0	Alienação de Bens Móveis	26.500,00	26.500,00	26.500,00	26.500,00	26.500,00	26.500,00	26.500,00	26.500,00	26.500,00	26.500,00	26.500,00	26.500,00	0,00	318.000,00
2.2.1.3.0.0.0	Alienação de Bens Móveis e Semoventes	26.500,00	26.500,00	26.500,00	26.500,00	26.500,00	26.500,00	26.500,00	26.500,00	26.500,00	26.500,00	26.500,00	26.500,00	0,00	318.000,00
2.2.1.3.0.0.1.0	Alienação de Bens Móveis e Semoventes	26.500,00	26.500,00	26.500,00	26.500,00	26.500,00	26.500,00	26.500,00	26.500,00	26.500,00	26.500,00	26.500,00	26.500,00	0,00	318.000,00
2.2.1.3.0.0.1.1	Alienação de Bens Móveis e Semoventes -	26.500,00	26.500,00	26.500,00	26.500,00	26.500,00	26.500,00	26.500,00	26.500,00	26.500,00	26.500,00	26.500,00	26.500,00	0,00	318.000,00
2.4.0.0.0.0.0	Transferências de Capital	181.966,07	181.966,63	181.966,63	181.966,63	181.966,63	181.966,63	181.966,63	181.966,63	181.966,63	181.966,63	181.966,63	181.966,63	0,00	2.183.600,00
2.4.1.0.0.0.0	Transf. da União e de suas Entidades	127.111,96	127.111,64	127.111,64	127.111,64	127.111,64	127.111,64	127.111,64	127.111,64	127.111,64	127.111,64	127.111,64	127.111,64	0,00	1.525.340,00
2.4.1.8.0.0.0	Transferências da União	127.111,96	127.111,64	127.111,64	127.111,64	127.111,64	127.111,64	127.111,64	127.111,64	127.111,64	127.111,64	127.111,64	127.111,64	0,00	1.525.340,00
2.4.1.8.0.4.0.0	Transf. Rec SUS-BI Inv Rede ServSaúde	17.578,37	17.578,33	17.578,33	17.578,33	17.578,33	17.578,33	17.578,33	17.578,33	17.578,33	17.578,33	17.578,33	17.578,33	0,00	210.940,00
2.4.1.8.0.4.1.0	Transf. Rec SUS A. Básica	17.578,37	17.578,33	17.578,33	17.578,33	17.578,33	17.578,33	17.578,33	17.578,33	17.578,33	17.578,33	17.578,33	17.578,33	0,00	210.940,00
2.4.1.8.0.4.1.1	Transf. Rec SUS A. Básica	17.578,37	17.578,33	17.578,33	17.578,33	17.578,33	17.578,33	17.578,33	17.578,33	17.578,33	17.578,33	17.578,33	17.578,33	0,00	210.940,00
2.4.1.8.0.5.0.0	Transf. Recur. Destinados Prog. Educação	3.533,37	3.533,33	3.533,33	3.533,33	3.533,33	3.533,33	3.533,33	3.533,33	3.533,33	3.533,33	3.533,33	3.533,33	0,00	42.400,00
2.4.1.8.0.5.1.0	Prog. Apoio Transp. Esc. - Caminho Escola	3.533,37	3.533,33	3.533,33	3.533,33	3.533,33	3.533,33	3.533,33	3.533,33	3.533,33	3.533,33	3.533,33	3.533,33	0,00	42.400,00
2.4.1.8.0.5.1.1	Prog. Transp. Esc. Caminho Escola - Principal	3.533,37	3.533,33	3.533,33	3.533,33	3.533,33	3.533,33	3.533,33	3.533,33	3.533,33	3.533,33	3.533,33	3.533,33	0,00	42.400,00



ENTIDADE: PREFEITURA MUNICIPAL

MUNICÍPIO: CAMPOS ALTOS

UF: MG

17 abr 2020 10:17

FOLHA 9

Quadro 5 – Memória de Cálculo da Receita
Projeção da Receita para o Período de 2020 a 2021
Leis de Diretrizes Orçamentárias para o Exercício de 2021

Projeção da Receita de 2021

Código	Descrição	Janeiro	Fevereiro	Março	Abril	Maio	Junho	Julho	Agosto	Setembro	Outubro	Novembr	Dezembr	Gen.	Total
2.4.1.8.10.0.0	Transf. Conv. União e de suas Entidades	106.000,22	105.999,98	105.999,98	105.999,98	105.999,98	105.999,98	105.999,98	105.999,98	105.999,98	105.999,98	105.999,98	105.999,98	0,00	1.272.000,00
2.4.1.8.10.1.0	Transf. Conv. União Sist.Único Saúde SUS	17.666,74	17.666,66	17.666,66	17.666,66	17.666,66	17.666,66	17.666,66	17.666,66	17.666,66	17.666,66	17.666,66	17.666,66	0,00	212.000,00
2.4.1.8.10.1.1	Transf. Convênios União p/ o SUS Princ.	17.666,74	17.666,66	17.666,66	17.666,66	17.666,66	17.666,66	17.666,66	17.666,66	17.666,66	17.666,66	17.666,66	17.666,66	0,00	212.000,00
2.4.1.8.10.2.0	Transf. Conv. União dest. Prog. Educação	8.833,37	8.833,33	8.833,33	8.833,33	8.833,33	8.833,33	8.833,33	8.833,33	8.833,33	8.833,33	8.833,33	8.833,33	0,00	106.000,00
2.4.1.8.10.2.1	Transf. Conv. União d.P. Educação Princ.	8.833,37	8.833,33	8.833,33	8.833,33	8.833,33	8.833,33	8.833,33	8.833,33	8.833,33	8.833,33	8.833,33	8.833,33	0,00	106.000,00
2.4.1.8.10.5.0	Transf. Conv.União dest.Prog. Saneamento	8.833,37	8.833,33	8.833,33	8.833,33	8.833,33	8.833,33	8.833,33	8.833,33	8.833,33	8.833,33	8.833,33	8.833,33	0,00	106.000,00
2.4.1.8.10.5.1	Transf. Conv.União dest.Prog. San.Princ.	8.833,37	8.833,33	8.833,33	8.833,33	8.833,33	8.833,33	8.833,33	8.833,33	8.833,33	8.833,33	8.833,33	8.833,33	0,00	106.000,00
2.4.1.8.10.7.0	Transf. Conv. União Prog. I. Est. Transp.	44.166,74	44.166,66	44.166,66	44.166,66	44.166,66	44.166,66	44.166,66	44.166,66	44.166,66	44.166,66	44.166,66	44.166,66	0,00	530.000,00
2.4.1.8.10.7.1	Transf. Conv. União Prog. I. Est. T. Princ.	44.166,74	44.166,66	44.166,66	44.166,66	44.166,66	44.166,66	44.166,66	44.166,66	44.166,66	44.166,66	44.166,66	44.166,66	0,00	530.000,00
2.4.1.8.10.9.0	Outras Transf. de Conv. da União	26.500,00	26.500,00	26.500,00	26.500,00	26.500,00	26.500,00	26.500,00	26.500,00	26.500,00	26.500,00	26.500,00	26.500,00	0,00	318.000,00
2.4.1.8.10.9.1	Outras Transf. Conv. da União - Princ.	26.500,00	26.500,00	26.500,00	26.500,00	26.500,00	26.500,00	26.500,00	26.500,00	26.500,00	26.500,00	26.500,00	26.500,00	0,00	318.000,00
2.4.2.0.0.0.0	Transf. Estados DF e de suas Entidades	54.855,11	54.854,99	54.854,99	54.854,99	54.854,99	54.854,99	54.854,99	54.854,99	54.854,99	54.854,99	54.854,99	54.854,99	0,00	658.260,00
2.4.2.8.0.0.0	Transf. dos Estados, DF suas Entidades	54.855,11	54.854,99	54.854,99	54.854,99	54.854,99	54.854,99	54.854,99	54.854,99	54.854,99	54.854,99	54.854,99	54.854,99	0,00	658.260,00
2.4.2.8.10.0.0	Transf. Conv. Estados DF Entidades	54.855,11	54.854,99	54.854,99	54.854,99	54.854,99	54.854,99	54.854,99	54.854,99	54.854,99	54.854,99	54.854,99	54.854,99	0,00	658.260,00
2.4.2.8.10.1.0	Transferências Convênios Estados p/ SUS	4.416,74	4.416,66	4.416,66	4.416,66	4.416,66	4.416,66	4.416,66	4.416,66	4.416,66	4.416,66	4.416,66	4.416,66	0,00	53.000,00
2.4.2.8.10.1.1	Transferências Convênios E. p/SUS Princ.	4.416,74	4.416,66	4.416,66	4.416,66	4.416,66	4.416,66	4.416,66	4.416,66	4.416,66	4.416,66	4.416,66	4.416,66	0,00	53.000,00
2.4.2.8.10.7.0	Transf. Convênios Estados p/ I.E. Transp.	26.500,00	26.500,00	26.500,00	26.500,00	26.500,00	26.500,00	26.500,00	26.500,00	26.500,00	26.500,00	26.500,00	26.500,00	0,00	318.000,00
2.4.2.8.10.7.1	Transf. Conv. Est. p/ I.E. Transp. Princ.	26.500,00	26.500,00	26.500,00	26.500,00	26.500,00	26.500,00	26.500,00	26.500,00	26.500,00	26.500,00	26.500,00	26.500,00	0,00	318.000,00
2.4.2.8.10.9.0	Outras Transf. de Conv. dos Estados	23.938,37	23.938,33	23.938,33	23.938,33	23.938,33	23.938,33	23.938,33	23.938,33	23.938,33	23.938,33	23.938,33	23.938,33	0,00	287.260,00
2.4.2.8.10.9.1	Outras Transf. Conv. dos Estados - Princ.	23.938,37	23.938,33	23.938,33	23.938,33	23.938,33	23.938,33	23.938,33	23.938,33	23.938,33	23.938,33	23.938,33	23.938,33	0,00	287.260,00
7.0.0.0.0.0.0	Receitas Correntes	243.800,11	243.799,99	243.799,99	243.799,99	243.799,99	243.799,99	243.799,99	243.799,99	243.799,99	243.799,99	243.799,99	243.799,99	0,00	2.925.600,00
7.2.0.0.0.0.0	Contribuições	243.800,11	243.799,99	243.799,99	243.799,99	243.799,99	243.799,99	243.799,99	243.799,99	243.799,99	243.799,99	243.799,99	243.799,99	0,00	2.925.600,00
7.2.1.0.0.0.0	Contribuições Sociais	243.800,11	243.799,99	243.799,99	243.799,99	243.799,99	243.799,99	243.799,99	243.799,99	243.799,99	243.799,99	243.799,99	243.799,99	0,00	2.925.600,00
7.2.1.8.0.0.0	Contrib. CPSSS Estados/DF/Mun.	243.800,11	243.799,99	243.799,99	243.799,99	243.799,99	243.799,99	243.799,99	243.799,99	243.799,99	243.799,99	243.799,99	243.799,99	0,00	2.925.600,00



ENTIDADE: PREFEITURA MUNICIPAL
MUNICÍPIO: CAMPOS ALTOS
UF: MG

17 abr 2020 10:17
FOLHA 10
Quadro 5 – M...nória de Cálculo da Receita
Projeção da Receita para o Período de 2020 a 2023
Leis de Diretrizes Orçamentárias para o Exercício de 2021

Projeção da Receita de 2021

Código	Descrição	Janeiro	Fevereiro	Março	Abril	Maior	Junho	Julho	Agosto	Setembro	Outubro	Novembr	Dizembr	Cen.	Total
7.2.1.8.03.0.0	CPSSS Patronal - SC - Espec EST/DF/MUN	206.435,00	206.435,00	206.435,00	206.435,00	206.435,00	206.435,00	206.435,00	206.435,00	206.435,00	206.435,00	206.435,00	206.435,00	0,00	2.477.220,00
7.2.1.8.03.1.0	CPSSS Patronal - Servidor Civil Ativo	206.435,00	206.435,00	206.435,00	206.435,00	206.435,00	206.435,00	206.435,00	206.435,00	206.435,00	206.435,00	206.435,00	206.435,00	0,00	2.477.220,00
7.2.1.8.03.1.1	CPSSS Patronal - Serv Civ. Ativo Princ.	206.435,00	206.435,00	206.435,00	206.435,00	206.435,00	206.435,00	206.435,00	206.435,00	206.435,00	206.435,00	206.435,00	206.435,00	0,00	2.477.220,00
7.2.1.8.04.0.0	CPSSS Patronal - Parc. - Esp EST/DF/MUN	37.365,11	37.364,99	37.364,99	37.364,99	37.364,99	37.364,99	37.364,99	37.364,99	37.364,99	37.364,99	37.364,99	37.364,99	0,00	448.380,00
7.2.1.8.04.1.0	CPSSS Patronal - Parc. Serv.Civil Ativo	37.365,11	37.364,99	37.364,99	37.364,99	37.364,99	37.364,99	37.364,99	37.364,99	37.364,99	37.364,99	37.364,99	37.364,99	0,00	448.380,00
7.2.1.8.04.1.3	CPSSS Patronal - Parc. SCA - Dívida Ati	23.143,37	23.143,33	23.143,33	23.143,33	23.143,33	23.143,33	23.143,33	23.143,33	23.143,33	23.143,33	23.143,33	23.143,33	0,00	277.720,00
7.2.1.8.04.1.4	CPSSS Patronal - Parc. SCA - Multas e J	14.221,74	14.221,66	14.221,66	14.221,66	14.221,66	14.221,66	14.221,66	14.221,66	14.221,66	14.221,66	14.221,66	14.221,66	0,00	170.660,00
90.0.0.0.0.0.0.0	DEDUÇÕES DA RECEITA	-573.707,70	-573.707,30	-573.707,30	-573.707,30	-573.707,30	-573.707,30	-573.707,30	-573.707,30	-573.707,30	-573.707,30	-573.707,30	-573.707,30	0,00	-6.884.488,00
90.0.0.0.0.0.0.0	FUNDEB	-573.707,70	-573.707,30	-573.707,30	-573.707,30	-573.707,30	-573.707,30	-573.707,30	-573.707,30	-573.707,30	-573.707,30	-573.707,30	-573.707,30	0,00	-6.884.488,00
95.1.0.0.0.0.0.0	Dedução Receitas Correntes	-573.707,70	-573.707,30	-573.707,30	-573.707,30	-573.707,30	-573.707,30	-573.707,30	-573.707,30	-573.707,30	-573.707,30	-573.707,30	-573.707,30	0,00	-6.884.488,00
95.1.7.0.0.0.0.0	Dedução Transferências Correntes	-573.707,70	-573.707,30	-573.707,30	-573.707,30	-573.707,30	-573.707,30	-573.707,30	-573.707,30	-573.707,30	-573.707,30	-573.707,30	-573.707,30	0,00	-6.884.488,00
95.1.7.1.0.0.0.0	Dedu. Transf. União e de suas Entidades	-306.375,48	-306.375,32	-306.375,32	-306.375,32	-306.375,32	-306.375,32	-306.375,32	-306.375,32	-306.375,32	-306.375,32	-306.375,32	-306.375,32	0,00	-3.676.504,00
95.1.7.1.8.00.0.0	Dedu. Transf. da União - Especifica EIM	-306.375,48	-306.375,32	-306.375,32	-306.375,32	-306.375,32	-306.375,32	-306.375,32	-306.375,32	-306.375,32	-306.375,32	-306.375,32	-306.375,32	0,00	-3.676.504,00
95.1.7.1.8.01.0.0	Dedu. Participação na Receita da União	-304.962,11	-304.961,99	-304.961,99	-304.961,99	-304.961,99	-304.961,99	-304.961,99	-304.961,99	-304.961,99	-304.961,99	-304.961,99	-304.961,99	0,00	-3.659.544,00
95.1.7.1.8.01.2.0	Dedu. Cota-Parte do F.P.M. - Cota Mensal	-298.566,74	-298.566,66	-298.566,66	-298.566,66	-298.566,66	-298.566,66	-298.566,66	-298.566,66	-298.566,66	-298.566,66	-298.566,66	-298.566,66	0,00	-3.582.800,00
95.1.7.1.8.01.2.1	Dedu. Cota-Parte do F.P.M. Mensal Princ.	-298.566,74	-298.566,66	-298.566,66	-298.566,66	-298.566,66	-298.566,66	-298.566,66	-298.566,66	-298.566,66	-298.566,66	-298.566,66	-298.566,66	0,00	-3.582.800,00
95.1.7.1.8.01.5.0	Dedu. Cota-Parte Imp. S/P. Territ Rural	-6.395,37	-6.395,33	-6.395,33	-6.395,33	-6.395,33	-6.395,33	-6.395,33	-6.395,33	-6.395,33	-6.395,33	-6.395,33	-6.395,33	0,00	-76.744,00
95.1.7.1.8.01.5.1	Dedu. Cota-Parte do I.P.T. Rural - Princ.	-6.395,37	-6.395,33	-6.395,33	-6.395,33	-6.395,33	-6.395,33	-6.395,33	-6.395,33	-6.395,33	-6.395,33	-6.395,33	-6.395,33	0,00	-76.744,00
95.1.7.1.8.06.0.0	Dedu. Transf. F. ICMS Des. L.C. Nº 87/96	-1.413,37	-1.413,33	-1.413,33	-1.413,33	-1.413,33	-1.413,33	-1.413,33	-1.413,33	-1.413,33	-1.413,33	-1.413,33	-1.413,33	0,00	-16.960,00
95.1.7.1.8.06.1.0	Dedu. Transf. F. ICMS Des. L.C. Nº 87/96	-1.413,37	-1.413,33	-1.413,33	-1.413,33	-1.413,33	-1.413,33	-1.413,33	-1.413,33	-1.413,33	-1.413,33	-1.413,33	-1.413,33	0,00	-16.960,00
95.1.7.1.8.06.1.1	Dedu. T.F. ICMS Des. L.C.Nº 87/96 Princ.	-1.413,37	-1.413,33	-1.413,33	-1.413,33	-1.413,33	-1.413,33	-1.413,33	-1.413,33	-1.413,33	-1.413,33	-1.413,33	-1.413,33	0,00	-16.960,00
95.1.7.2.0.00.0.0	Dedu. Transf. Estados e DF e Entidades	-267.332,22	-267.331,98	-267.331,98	-267.331,98	-267.331,98	-267.331,98	-267.331,98	-267.331,98	-267.331,98	-267.331,98	-267.331,98	-267.331,98	0,00	-3.207.984,00
95.1.7.2.8.00.0.0	Dedu. Transf. Estados - Específica EIM	-267.332,22	-267.331,98	-267.331,98	-267.331,98	-267.331,98	-267.331,98	-267.331,98	-267.331,98	-267.331,98	-267.331,98	-267.331,98	-267.331,98	0,00	-3.207.984,00
95.1.7.2.8.01.0.0	Dedu. Participação Receita dos Estados	-267.332,22	-267.331,98	-267.331,98	-267.331,98	-267.331,98	-267.331,98	-267.331,98	-267.331,98	-267.331,98	-267.331,98	-267.331,98	-267.331,98	0,00	-3.207.984,00



ENTIDADE: PREFEITURA MUNICIPAL
MUNICÍPIO: CAMPOS ALTOS
UF: MG

17 abr 2020 10:17
FOLHA 11
Quadro 5 – Memória de Cálculo da Receita
Projeção da Receita para o Período de 2020 a 2023
Leis de Diretrizes Orçamentárias para o Exercício de 2021
Projeção da Receita de 2021

Código	Descrição	Janeiro	Fevereiro	Março	Abril	Maio	Junho	Julho	Agosto	Setembro	Outubro	Novembro	Dezembro	Cen.	Total
96.1.7.2.8.01.1.0	Dedução Cota-Parte do ICMS	-234.383,74	-234.383,66	-234.383,66	-234.383,66	-234.383,66	-234.383,66	-234.383,66	-234.383,66	-234.383,66	-234.383,66	-234.383,66	-234.383,66	0,00	-2.812.604,00
96.1.7.2.8.01.1.1	Dedução Cota-Parte do ICMS - Principal	-234.383,74	-234.383,66	-234.383,66	-234.383,66	-234.383,66	-234.383,66	-234.383,66	-234.383,66	-234.383,66	-234.383,66	-234.383,66	-234.383,66	0,00	-2.812.604,00
96.1.7.2.8.01.2.0	Dedução Cota-Parte do IPVA	-30.227,74	-30.227,66	-30.227,66	-30.227,66	-30.227,66	-30.227,66	-30.227,66	-30.227,66	-30.227,66	-30.227,66	-30.227,66	-30.227,66	0,00	-362.732,00
96.1.7.2.8.01.2.1	Dedução Cota-Parte do IPVA - Principal	-30.227,74	-30.227,66	-30.227,66	-30.227,66	-30.227,66	-30.227,66	-30.227,66	-30.227,66	-30.227,66	-30.227,66	-30.227,66	-30.227,66	0,00	-362.732,00
96.1.7.2.8.01.3.0	Dedução Cota-Parte do IPI - Municípios	-2.720,74	-2.720,66	-2.720,66	-2.720,66	-2.720,66	-2.720,66	-2.720,66	-2.720,66	-2.720,66	-2.720,66	-2.720,66	-2.720,66	0,00	-32.648,00
96.1.7.2.8.01.3.1	Dedu. Cota-Parte do IPI - Mun. - Princ.	-2.720,74	-2.720,66	-2.720,66	-2.720,66	-2.720,66	-2.720,66	-2.720,66	-2.720,66	-2.720,66	-2.720,66	-2.720,66	-2.720,66	0,00	-32.648,00
Totalizações Mensais		5.017.712,10	5.017.709,40	5.017.709,40	5.017.709,40	5.017.709,40	5.017.709,40	5.017.709,40	5.017.709,40	5.017.709,40	5.017.709,40	5.017.709,40	5.017.709,40		60.212.515,50

Relação das Receitas incluídas e metodologias

Código	Descrição	Metodologia e Premissas
--------	-----------	-------------------------



ENTIDADE: PREFEITURA MUNICIPAL
MUNICÍPIO: CAMPOS ALTOS
UF: MG

Quadro 5 – Memória de Cálculo da Receita
Projeção da Receita para o Período de 2020 a 2023
Leis de Diretrizes Orçamentárias para o Exercício de 2021
Projeção da Receita de 2022

17 abr 2020 10:18
FOLHA 1

Código	Descrição	Janeiro	Fevereiro	Março	Abril	Maior	Junho	Julho	Agosto	Setembro	Outubro	Novembr	Dzembr	Cen.	Total
1.0.0.0.0.0	Receitas Correntes	5.309.859,96	5.309.857,27	5.309.857,27	5.309.857,27	5.309.857,27	5.309.857,27	5.309.857,27	5.309.857,27	5.309.857,27	5.309.857,27	5.309.857,27	5.309.857,27	0,00	63.718.289,93
1.1.0.0.0.0	Imp. Tax e Contrib de Melhoria	419.938,03	419.937,51	419.937,51	419.937,51	419.937,51	419.937,51	419.937,51	419.937,51	419.937,51	419.937,51	419.937,51	419.937,51	0,00	5.039.250,64
1.1.1.0.0.0.0	Impostos	388.558,42	388.557,98	388.557,98	388.557,98	388.557,98	388.557,98	388.557,98	388.557,98	388.557,98	388.557,98	388.557,98	388.557,98	0,00	4.682.696,20
1.1.1.3.0.0.0	Imp. s/ Renda e Prov. Qualquer Natureza	47.730,96	47.730,91	47.730,91	47.730,91	47.730,91	47.730,91	47.730,91	47.730,91	47.730,91	47.730,91	47.730,91	47.730,91	0,00	572.770,97
1.1.1.3.0.3.0.0	Imposto sobre a Renda - Reito na Fonte	47.730,96	47.730,91	47.730,91	47.730,91	47.730,91	47.730,91	47.730,91	47.730,91	47.730,91	47.730,91	47.730,91	47.730,91	0,00	572.770,97
1.1.1.3.0.3.1.0	Imp. s/ a Renda - Reito Fonte - Trabalho	40.831,20	40.831,20	40.831,20	40.831,20	40.831,20	40.831,20	40.831,20	40.831,20	40.831,20	40.831,20	40.831,20	40.831,20	0,00	489.974,40
1.1.1.3.0.3.1.1	IRRF - Trabalho - Principal	40.831,20	40.831,20	40.831,20	40.831,20	40.831,20	40.831,20	40.831,20	40.831,20	40.831,20	40.831,20	40.831,20	40.831,20	0,00	489.974,40
1.1.1.3.0.3.4.0	IRRF - Trabalho - Outros Rendimentos	6.899,76	6.899,71	6.899,71	6.899,71	6.899,71	6.899,71	6.899,71	6.899,71	6.899,71	6.899,71	6.899,71	6.899,71	0,00	82.796,57
1.1.1.3.0.3.4.1	IRRF - Trabalho - Outros Rend. Principal	6.899,76	6.899,71	6.899,71	6.899,71	6.899,71	6.899,71	6.899,71	6.899,71	6.899,71	6.899,71	6.899,71	6.899,71	0,00	82.796,57
1.1.1.8.0.0.0	Imp. Espec. de Estados/DF Mun.	340.827,46	340.827,07	340.827,07	340.827,07	340.827,07	340.827,07	340.827,07	340.827,07	340.827,07	340.827,07	340.827,07	340.827,07	0,00	4.089.925,23
1.1.1.8.0.1.0	Imp. s/ o Patrimônio p/ Estados/DF/Mun.	168.712,49	168.712,23	168.712,23	168.712,23	168.712,23	168.712,23	168.712,23	168.712,23	168.712,23	168.712,23	168.712,23	168.712,23	0,00	2.024.547,02
1.1.1.8.0.1.1.0	PTU	91.586,77	91.586,64	91.586,64	91.586,64	91.586,64	91.586,64	91.586,64	91.586,64	91.586,64	91.586,64	91.586,64	91.586,64	0,00	1.099.039,81
1.1.1.8.0.1.1.1	PTU - Principal	67.201,35	67.201,35	67.201,35	67.201,35	67.201,35	67.201,35	67.201,35	67.201,35	67.201,35	67.201,35	67.201,35	67.201,35	0,00	806.416,20
1.1.1.8.0.1.1.2	PTU - Multas e Juros	4.253,25	4.253,25	4.253,25	4.253,25	4.253,25	4.253,25	4.253,25	4.253,25	4.253,25	4.253,25	4.253,25	4.253,25	0,00	51.039,00
1.1.1.8.0.1.1.3	PTU - Dívida Ativa	18.903,41	18.903,33	18.903,33	18.903,33	18.903,33	18.903,33	18.903,33	18.903,33	18.903,33	18.903,33	18.903,33	18.903,33	0,00	226.840,04
1.1.1.8.0.1.1.4	PTU - Dívida Ativa - Multas e Juros	1.228,76	1.228,71	1.228,71	1.228,71	1.228,71	1.228,71	1.228,71	1.228,71	1.228,71	1.228,71	1.228,71	1.228,71	0,00	14.744,57
1.1.1.8.0.1.4.0	ITBI	77.125,72	77.125,59	77.125,59	77.125,59	77.125,59	77.125,59	77.125,59	77.125,59	77.125,59	77.125,59	77.125,59	77.125,59	0,00	925.507,21
1.1.1.8.0.1.4.1	ITBI - Principal	75.613,41	75.613,33	75.613,33	75.613,33	75.613,33	75.613,33	75.613,33	75.613,33	75.613,33	75.613,33	75.613,33	75.613,33	0,00	907.360,04
1.1.1.8.0.1.4.2	ITBI - Multas e Juros	283,55	283,55	283,55	283,55	283,55	283,55	283,55	283,55	283,55	283,55	283,55	283,55	0,00	3.402,60
1.1.1.8.0.1.4.3	ITBI - Dívida Ativa	945,21	945,16	945,16	945,16	945,16	945,16	945,16	945,16	945,16	945,16	945,16	945,16	0,00	11.341,97
1.1.1.8.0.1.4.4	ITBI - Dívida Ativa - Multas e Juros	283,55	283,55	283,55	283,55	283,55	283,55	283,55	283,55	283,55	283,55	283,55	283,55	0,00	3.402,60
1.1.1.8.02.0.0	Imp. s/Prod. circulação Mercad. Serviços	172.114,97	172.114,84	172.114,84	172.114,84	172.114,84	172.114,84	172.114,84	172.114,84	172.114,84	172.114,84	172.114,84	172.114,84	0,00	2.065.378,21
1.1.1.8.02.3.0	ISS - Principal	172.114,97	172.114,84	172.114,84	172.114,84	172.114,84	172.114,84	172.114,84	172.114,84	172.114,84	172.114,84	172.114,84	172.114,84	0,00	2.065.378,21
1.1.1.8.02.3.1	ISS - Principal	158.220,90	158.220,90	158.220,90	158.220,90	158.220,90	158.220,90	158.220,90	158.220,90	158.220,90	158.220,90	158.220,90	158.220,90	0,00	1.898.650,80



ENTIDADE: PREFEITURA MUNICIPAL
MUNICÍPIO: CAMPOS ALTOS
UF: MG

17 abr 2020 10:18
FOLHA 2
Quadro 5 – Memória de Cálculo da Receita
Projeção da Receita para o Período de 2020 a 2023
Leis de Diretrizes Orçamentárias para o Exercício de 2021
Projeção da Receita de 2022

Código	Descrição	Janeiro	Fevereiro	Março	Abril	Maio	Junho	Julho	Agosto	Setembro	Outubro	Novembr	Dezembr	Cen.	Total
1.1.1.8.02.3.2	ISS - Multas e Juros	3.875,26	3.875,18	3.875,18	3.875,18	3.875,18	3.875,18	3.875,18	3.875,18	3.875,18	3.875,18	3.875,18	3.875,18	0,00	46.502,24
1.1.1.8.02.3.3	ISS - Dívida Ativa	9.451,71	9.451,66	9.451,66	9.451,66	9.451,66	9.451,66	9.451,66	9.451,66	9.451,66	9.451,66	9.451,66	9.451,66	0,00	113.419,97
1.1.1.8.02.3.4	ISS - Dívida Ativa - Multas e Juros	567,10	567,10	567,10	567,10	567,10	567,10	567,10	567,10	567,10	567,10	567,10	567,10	0,00	6.805,20
1.1.2.0.00.0	Taxas	31.379,61	31.379,53	31.379,53	31.379,53	31.379,53	31.379,53	31.379,53	31.379,53	31.379,53	31.379,53	31.379,53	31.379,53	0,00	376.554,44
1.1.2.2.00.0	Taxas pela Prestação de Serviços	28.544,11	28.544,03	28.544,03	28.544,03	28.544,03	28.544,03	28.544,03	28.544,03	28.544,03	28.544,03	28.544,03	28.544,03	0,00	342.528,44
1.1.2.2.01.0	Taxas pela Prestação de Serviços	28.544,11	28.544,03	28.544,03	28.544,03	28.544,03	28.544,03	28.544,03	28.544,03	28.544,03	28.544,03	28.544,03	28.544,03	0,00	342.528,44
1.1.2.2.01.1	Tax. pela Prestação de Serv. - Princ.	28.544,11	28.544,03	28.544,03	28.544,03	28.544,03	28.544,03	28.544,03	28.544,03	28.544,03	28.544,03	28.544,03	28.544,03	0,00	342.528,44
1.1.2.8.00.0	Taxas - Espec. Estados, DF e Municípios	2.835,50	2.835,50	2.835,50	2.835,50	2.835,50	2.835,50	2.835,50	2.835,50	2.835,50	2.835,50	2.835,50	2.835,50	0,00	34.026,00
1.1.2.8.01.0	Taxa Inspeção Controle e Fiscalização	2.835,50	2.835,50	2.835,50	2.835,50	2.835,50	2.835,50	2.835,50	2.835,50	2.835,50	2.835,50	2.835,50	2.835,50	0,00	34.026,00
1.1.2.8.01.90	Tx. Inspeção, Controle e Fisc./Outras	2.835,50	2.835,50	2.835,50	2.835,50	2.835,50	2.835,50	2.835,50	2.835,50	2.835,50	2.835,50	2.835,50	2.835,50	0,00	34.026,00
1.1.2.8.01.91	Tx. Inspeção, Cont. Fisc.-Outras - Princ	2.835,50	2.835,50	2.835,50	2.835,50	2.835,50	2.835,50	2.835,50	2.835,50	2.835,50	2.835,50	2.835,50	2.835,50	0,00	34.026,00
1.2.0.0.00.0	Contribuições	218.570,07	218.569,77	218.569,77	218.569,77	218.569,77	218.569,77	218.569,77	218.569,77	218.569,77	218.569,77	218.569,77	218.569,77	0,00	2.622.837,54
1.2.1.0.00.0	Contribuições Sociais	124.053,36	124.053,11	124.053,11	124.053,11	124.053,11	124.053,11	124.053,11	124.053,11	124.053,11	124.053,11	124.053,11	124.053,11	0,00	1.488.637,57
1.2.1.8.00.0	Contrib. Sociais espec. Estados, DF, Mun.	124.053,36	124.053,11	124.053,11	124.053,11	124.053,11	124.053,11	124.053,11	124.053,11	124.053,11	124.053,11	124.053,11	124.053,11	0,00	1.488.637,57
1.2.1.8.01.0	Contrib. CPSSS Estados/DF/Mun.	123.580,70	123.580,53	123.580,53	123.580,53	123.580,53	123.580,53	123.580,53	123.580,53	123.580,53	123.580,53	123.580,53	123.580,53	0,00	1.482.966,53
1.2.1.8.01.10	CPSSS do Servidor Civil Ativo	123.344,25	123.344,25	123.344,25	123.344,25	123.344,25	123.344,25	123.344,25	123.344,25	123.344,25	123.344,25	123.344,25	123.344,25	0,00	1.480.131,00
1.2.1.8.01.11	CPSSS do Servidor Civil Ativo - Principal	123.344,25	123.344,25	123.344,25	123.344,25	123.344,25	123.344,25	123.344,25	123.344,25	123.344,25	123.344,25	123.344,25	123.344,25	0,00	1.480.131,00
1.2.1.8.01.20	CPSSS do Servidor Civil Inativo	189,11	189,03	189,03	189,03	189,03	189,03	189,03	189,03	189,03	189,03	189,03	189,03	0,00	2.268,44
1.2.1.8.01.21	CPSSS Servidor Civil Inativo - Principal	189,11	189,03	189,03	189,03	189,03	189,03	189,03	189,03	189,03	189,03	189,03	189,03	0,00	2.268,44
1.2.1.8.01.30	CPSSS do Servidor Civil Pensionistas	47,34	47,25	47,25	47,25	47,25	47,25	47,25	47,25	47,25	47,25	47,25	47,25	0,00	567,09
1.2.1.8.01.31	CPSSS Servidor Civil Pens. - Principal	47,34	47,25	47,25	47,25	47,25	47,25	47,25	47,25	47,25	47,25	47,25	47,25	0,00	567,09
1.2.1.8.03.0	CPSSS Patronal - SC - Espec. EST/DF/MUN	472,66	472,58	472,58	472,58	472,58	472,58	472,58	472,58	472,58	472,58	472,58	472,58	0,00	5.671,04
1.2.1.8.03.10	CPSSS Patronal - Servidor Civil Ativo	472,66	472,58	472,58	472,58	472,58	472,58	472,58	472,58	472,58	472,58	472,58	472,58	0,00	5.671,04



ENTIDADE: PREFEITURA MUNICIPAL

MUNICÍPIO: CAMPOS ALTOS

UF: MG

Quadro 5 – Memória de Cálculo da Receita

Projeção da Receita para o Período de 2020 a 2023

Leis de Diretrizes Orçamentárias para o Exercício de 2021

17 abr 2020 10:18

FOLHA 3

Projeção da Receita de 2022

Código	Descrição	Janeiro	Fevereiro	Março	Abril	Maio	Junho	Julho	Agosto	Setembro	Outubro	Novembr	Dezembr	Cen.	Total
1.2.1.8.03.1.1	CPSSS Patronal - Serv Civ. Ativo Princ.	472,66	472,58	472,58	472,58	472,58	472,58	472,58	472,58	472,58	472,58	472,58	472,58	0,00	5.671,04
1.2.4.0.00.0.0	Contrib. Custeio Serviço Ilum. Publica	94.516,71	94.516,66	94.516,66	94.516,66	94.516,66	94.516,66	94.516,66	94.516,66	94.516,66	94.516,66	94.516,66	94.516,66	0,00	1.134.199,97
1.2.4.0.00.1.0	Contrib. Custeio Serviço Ilum. Publica	94.516,71	94.516,66	94.516,66	94.516,66	94.516,66	94.516,66	94.516,66	94.516,66	94.516,66	94.516,66	94.516,66	94.516,66	0,00	1.134.199,97
1.2.4.0.00.1.1	Contrib. Custeio Serv. Ilum. Pub. Princ.	94.516,71	94.516,66	94.516,66	94.516,66	94.516,66	94.516,66	94.516,66	94.516,66	94.516,66	94.516,66	94.516,66	94.516,66	0,00	1.134.199,97
1.3.0.0.00.0.0	Recalca Patrimonial	258.985,04	258.984,81	258.984,81	258.984,81	258.984,81	258.984,81	258.984,81	258.984,81	258.984,81	258.984,81	258.984,81	258.984,81	0,00	3.107.817,95
1.3.2.0.00.0.0	Valores Mobiliários	258.985,04	258.984,81	258.984,81	258.984,81	258.984,81	258.984,81	258.984,81	258.984,81	258.984,81	258.984,81	258.984,81	258.984,81	0,00	3.107.817,95
1.3.2.1.00.0.0	Juros e Correções Monetárias	258.985,04	258.984,81	258.984,81	258.984,81	258.984,81	258.984,81	258.984,81	258.984,81	258.984,81	258.984,81	258.984,81	258.984,81	0,00	3.107.817,95
1.3.2.1.00.1.0	Remuneração de Depósitos Bancários	16.266,12	16.266,02	16.266,02	16.266,02	16.266,02	16.266,02	16.266,02	16.266,02	16.266,02	16.266,02	16.266,02	16.266,02	0,00	195.182,34
1.3.2.1.00.1.1	Remu de Dep. Banc. - Princ.	16.266,12	16.266,02	16.266,02	16.266,02	16.266,02	16.266,02	16.266,02	16.266,02	16.266,02	16.266,02	16.266,02	16.266,02	0,00	195.182,34
1.3.2.1.00.4.0	Rem. Rec. R. Próprio Prev. Social - RPPS	242.624,36	242.624,28	242.624,28	242.624,28	242.624,28	242.624,28	242.624,28	242.624,28	242.624,28	242.624,28	242.624,28	242.624,28	0,00	2.911.491,44
1.3.2.1.00.4.1	Remu dos Recur. do Regime Próprio de Pr	242.624,36	242.624,28	242.624,28	242.624,28	242.624,28	242.624,28	242.624,28	242.624,28	242.624,28	242.624,28	242.624,28	242.624,28	0,00	2.911.491,44
1.3.2.1.00.5.0	Juros de Títulos de Renda	94,56	94,51	94,51	94,51	94,51	94,51	94,51	94,51	94,51	94,51	94,51	94,51	0,00	1.134,17
1.3.2.1.00.5.1	Juros de Títulos de Renda - Principal	94,56	94,51	94,51	94,51	94,51	94,51	94,51	94,51	94,51	94,51	94,51	94,51	0,00	1.134,17
1.6.0.0.00.0.0	Recalca de Serviços	19.375,96	19.375,91	19.375,91	19.375,91	19.375,91	19.375,91	19.375,91	19.375,91	19.375,91	19.375,91	19.375,91	19.375,91	0,00	232.510,97
1.6.1.0.00.0.0	Serv. Adm. e Comerciais Gerais	18.430,75	18.430,75	18.430,75	18.430,75	18.430,75	18.430,75	18.430,75	18.430,75	18.430,75	18.430,75	18.430,75	18.430,75	0,00	221.169,00
1.6.1.0.01.0.0	Serv. Adm. e Comerciais Gerais	4.253,25	4.253,25	4.253,25	4.253,25	4.253,25	4.253,25	4.253,25	4.253,25	4.253,25	4.253,25	4.253,25	4.253,25	0,00	51.039,00
1.6.1.0.01.1.0	Serv. Adm. e Comerciais Gerais	4.253,25	4.253,25	4.253,25	4.253,25	4.253,25	4.253,25	4.253,25	4.253,25	4.253,25	4.253,25	4.253,25	4.253,25	0,00	51.039,00
1.6.1.0.01.1.1	Serv. Adm. e Comerciais Gerais - Princ.	4.253,25	4.253,25	4.253,25	4.253,25	4.253,25	4.253,25	4.253,25	4.253,25	4.253,25	4.253,25	4.253,25	4.253,25	0,00	51.039,00
1.6.1.0.02.0.0	Inscrição Concursos Processos Seletivos	14.177,50	14.177,50	14.177,50	14.177,50	14.177,50	14.177,50	14.177,50	14.177,50	14.177,50	14.177,50	14.177,50	14.177,50	0,00	170.130,00
1.6.1.0.02.1.0	Inscrição Concursos Processos Seletivos	14.177,50	14.177,50	14.177,50	14.177,50	14.177,50	14.177,50	14.177,50	14.177,50	14.177,50	14.177,50	14.177,50	14.177,50	0,00	170.130,00
1.6.1.0.02.1.1	Inscrição em Concursos e Processos Selet	14.177,50	14.177,50	14.177,50	14.177,50	14.177,50	14.177,50	14.177,50	14.177,50	14.177,50	14.177,50	14.177,50	14.177,50	0,00	170.130,00
1.6.9.0.00.0.0	Outros Serviços	945,21	945,16	945,16	945,16	945,16	945,16	945,16	945,16	945,16	945,16	945,16	945,16	0,00	11.341,97
1.6.9.0.99.0.0	Outros Serviços	945,21	945,16	945,16	945,16	945,16	945,16	945,16	945,16	945,16	945,16	945,16	945,16	0,00	11.341,97
1.6.9.0.99.1.0	Outros Serviços	945,21	945,16	945,16	945,16	945,16	945,16	945,16	945,16	945,16	945,16	945,16	945,16	0,00	11.341,97



ENTIDADE: PREFEITURA MUNICIPAL
MUNICÍPIO: CAMPOS ALTOS
UF: MG

Quadro 5 – Memória de Cálculo da Receita
Projeção da Receita para o Período de 2020 a 2023
Leis de Diretrizes Orçamentárias para o Exercício de 2021

17 abr 2020 10:18
FOLHA 4

Projeção da Receita de 2022

Código	Descrição	Janeiro	Fevereiro	Março	Abril	Mai	Junho	Julho	Agosto	Setembro	Outubro	Novembr	Dezembr	Cen.	Total
1.6.9.0.99.1.1	Outros Serviços - Principal	945,21	945,16	945,16	945,16	945,16	945,16	945,16	945,16	945,16	945,16	945,16	945,16	0,00	11.341,97
1.7.0.0.00.0.0	Transferências Correntes	4.347.011,70	4.347.010,44	4.347.010,44	4.347.010,44	4.347.010,44	4.347.010,44	4.347.010,44	4.347.010,44	4.347.010,44	4.347.010,44	4.347.010,44	4.347.010,44	0,00	52.164.126,54
1.7.1.0.00.0.0	Transf. da União e de suas Entidades	2.132.155,05	2.132.154,17	2.132.154,17	2.132.154,17	2.132.154,17	2.132.154,17	2.132.154,17	2.132.154,17	2.132.154,17	2.132.154,17	2.132.154,17	2.132.154,17	0,00	25.585.850,92
1.7.1.8.00.0.0	Transf. da União - Específica E/M	2.132.155,05	2.132.154,17	2.132.154,17	2.132.154,17	2.132.154,17	2.132.154,17	2.132.154,17	2.132.154,17	2.132.154,17	2.132.154,17	2.132.154,17	2.132.154,17	0,00	25.585.850,92
1.7.1.8.01.0.0	Participação na Receita da União	1.769.541,23	1.769.541,02	1.769.541,02	1.769.541,02	1.769.541,02	1.769.541,02	1.769.541,02	1.769.541,02	1.769.541,02	1.769.541,02	1.769.541,02	1.769.541,02	0,00	21.234.492,45
1.7.1.8.01.2.0	Cota Parte F.P.M. Participação M. Cota Mensal	1.597.331,71	1.597.331,66	1.597.331,66	1.597.331,66	1.597.331,66	1.597.331,66	1.597.331,66	1.597.331,66	1.597.331,66	1.597.331,66	1.597.331,66	1.597.331,66	0,00	19.167.979,97
1.7.1.8.01.2.1	Cota Parte F.P.M. Cota Mensal-Principal	1.597.331,71	1.597.331,66	1.597.331,66	1.597.331,66	1.597.331,66	1.597.331,66	1.597.331,66	1.597.331,66	1.597.331,66	1.597.331,66	1.597.331,66	1.597.331,66	0,00	19.167.979,97
1.7.1.8.01.3.0	Cota Parte F.P.M. Cota 1% mês dezembro	73.723,00	73.723,00	73.723,00	73.723,00	73.723,00	73.723,00	73.723,00	73.723,00	73.723,00	73.723,00	73.723,00	73.723,00	0,00	884.676,00
1.7.1.8.01.3.1	Cota Parte F.P.M. Cota 1% mês dez Princ.	73.723,00	73.723,00	73.723,00	73.723,00	73.723,00	73.723,00	73.723,00	73.723,00	73.723,00	73.723,00	73.723,00	73.723,00	0,00	884.676,00
1.7.1.8.01.4.0	Cota Parte F.P.M. Cota 1% mês julho	64.271,41	64.271,33	64.271,33	64.271,33	64.271,33	64.271,33	64.271,33	64.271,33	64.271,33	64.271,33	64.271,33	64.271,33	0,00	771.256,04
1.7.1.8.01.4.1	Cota Parte F.P.M. Cota 1% mês jul Princ.	64.271,41	64.271,33	64.271,33	64.271,33	64.271,33	64.271,33	64.271,33	64.271,33	64.271,33	64.271,33	64.271,33	64.271,33	0,00	771.256,04
1.7.1.8.01.5.0	Cota Parte ITR	34.215,11	34.215,03	34.215,03	34.215,03	34.215,03	34.215,03	34.215,03	34.215,03	34.215,03	34.215,03	34.215,03	34.215,03	0,00	410.580,44
1.7.1.8.01.5.1	Cota Parte ITR - Principal	34.215,11	34.215,03	34.215,03	34.215,03	34.215,03	34.215,03	34.215,03	34.215,03	34.215,03	34.215,03	34.215,03	34.215,03	0,00	410.580,44
1.7.1.8.02.0.0	Transf Comp Fin. Expt Recursos Naturais	44.612,02	44.611,86	44.611,86	44.611,86	44.611,86	44.611,86	44.611,86	44.611,86	44.611,86	44.611,86	44.611,86	44.611,86	0,00	535.342,48
1.7.1.8.02.2.0	CFEM-Cota parte Comp. Fin. Rec Minerais	18.903,41	18.903,33	18.903,33	18.903,33	18.903,33	18.903,33	18.903,33	18.903,33	18.903,33	18.903,33	18.903,33	18.903,33	0,00	226.840,04
1.7.1.8.02.2.1	CFEM -Cota parte Comp Fin Rec M Princ.	18.903,41	18.903,33	18.903,33	18.903,33	18.903,33	18.903,33	18.903,33	18.903,33	18.903,33	18.903,33	18.903,33	18.903,33	0,00	226.840,04
1.7.1.8.02.6.0	FEP -Cota parte F. Especial do Patróleo	25.708,61	25.708,53	25.708,53	25.708,53	25.708,53	25.708,53	25.708,53	25.708,53	25.708,53	25.708,53	25.708,53	25.708,53	0,00	308.502,44
1.7.1.8.02.6.1	FEP - Cota-parce F. Especial Pet. Princ.	25.708,61	25.708,53	25.708,53	25.708,53	25.708,53	25.708,53	25.708,53	25.708,53	25.708,53	25.708,53	25.708,53	25.708,53	0,00	308.502,44
1.7.1.8.03.0.0	Transf Rec SUS Repasses Fundo a Fundo	182.322,77	182.322,64	182.322,64	182.322,64	182.322,64	182.322,64	182.322,64	182.322,64	182.322,64	182.322,64	182.322,64	182.322,64	0,00	2.187.871,81
1.7.1.8.03.1.0	Transf Rec SUS - Atenção Básica	106.614,80	106.614,80	106.614,80	106.614,80	106.614,80	106.614,80	106.614,80	106.614,80	106.614,80	106.614,80	106.614,80	106.614,80	0,00	1.279.377,60
1.7.1.8.03.1.1	Transf Rec SUS - A. Básica - Principal	106.614,80	106.614,80	106.614,80	106.614,80	106.614,80	106.614,80	106.614,80	106.614,80	106.614,80	106.614,80	106.614,80	106.614,80	0,00	1.279.377,60
1.7.1.8.03.2.0	Transf Rec SUS - Atenção MAC Amb Hosp	46.124,21	46.124,13	46.124,13	46.124,13	46.124,13	46.124,13	46.124,13	46.124,13	46.124,13	46.124,13	46.124,13	46.124,13	0,00	553.488,64
1.7.1.8.03.2.1	Transf Rec SUS A MAC Amb Hosp - Princ	46.124,21	46.124,13	46.124,13	46.124,13	46.124,13	46.124,13	46.124,13	46.124,13	46.124,13	46.124,13	46.124,13	46.124,13	0,00	553.488,64
1.7.1.8.03.3.0	Transf Rec SUS - Vigilância em Saúde	18.147,20	18.147,20	18.147,20	18.147,20	18.147,20	18.147,20	18.147,20	18.147,20	18.147,20	18.147,20	18.147,20	18.147,20	0,00	217.766,40



ENTIDADE: PREFEITURA MUNICIPAL

MUNICÍPIO: CAMPOS ALTOS

UF: MG

Quadro 5 – Memória de Cálculo da Receita

Projeção da Receita para o Período de 2020 a 2023

Leis de Diretrizes Orçamentárias para o Exercício de 2021

17 abr 2020 10:18

FOLHA 5

Projeção da Receita de 2022

Código	Descrição	Janeiro	Fevereiro	Março	Abril	Mai	Junho	Julho	Agosto	Setembro	Outubro	Novembr	Dezembr	Cen.	Total
1.7.1.8.03.3.1	Transf. Rec SUS Vig. em Saúde - Princ	18.147,20	18.147,20	18.147,20	18.147,20	18.147,20	18.147,20	18.147,20	18.147,20	18.147,20	18.147,20	18.147,20	18.147,20	0,00	217.766,40
1.7.1.8.03.4.0	Transf. Rec SUS - Assist. Farmacêutica	11.436,56	11.436,51	11.436,51	11.436,51	11.436,51	11.436,51	11.436,51	11.436,51	11.436,51	11.436,51	11.436,51	11.436,51	0,00	137.238,17
1.7.1.8.03.4.1	Transf. Rec SUS - Assist. Farm - Princ	11.436,56	11.436,51	11.436,51	11.436,51	11.436,51	11.436,51	11.436,51	11.436,51	11.436,51	11.436,51	11.436,51	11.436,51	0,00	137.238,17
1.7.1.8.06.0.0	Transferências de Recursos do FND	85.915,89	85.915,63	85.915,63	85.915,63	85.915,63	85.915,63	85.915,63	85.915,63	85.915,63	85.915,63	85.915,63	85.915,63	0,00	1.030.987,82
1.7.1.8.06.1.0	Transferências do Salário-Educação	57.655,21	57.655,16	57.655,16	57.655,16	57.655,16	57.655,16	57.655,16	57.655,16	57.655,16	57.655,16	57.655,16	57.655,16	0,00	691.861,97
1.7.1.8.06.1.1	Transf. do Salário-Educação - Princ.	57.655,21	57.655,16	57.655,16	57.655,16	57.655,16	57.655,16	57.655,16	57.655,16	57.655,16	57.655,16	57.655,16	57.655,16	0,00	691.861,97
1.7.1.8.06.3.0	Transf. Prog. Nac. Aliment. Escolar-PNAE	18.903,41	18.903,33	18.903,33	18.903,33	18.903,33	18.903,33	18.903,33	18.903,33	18.903,33	18.903,33	18.903,33	18.903,33	0,00	226.840,04
1.7.1.8.06.3.1	Transf. Prog. Nac. Al. Escolar-PNAE Princ.	18.903,41	18.903,33	18.903,33	18.903,33	18.903,33	18.903,33	18.903,33	18.903,33	18.903,33	18.903,33	18.903,33	18.903,33	0,00	226.840,04
1.7.1.8.06.4.0	Transf. Programa Transp. Escolar -PNAE	5.482,01	5.481,96	5.481,96	5.481,96	5.481,96	5.481,96	5.481,96	5.481,96	5.481,96	5.481,96	5.481,96	5.481,96	0,00	65.783,57
1.7.1.8.06.4.1	Transf. Prog. Transp. Escolar -PNAE Princ.	5.482,01	5.481,96	5.481,96	5.481,96	5.481,96	5.481,96	5.481,96	5.481,96	5.481,96	5.481,96	5.481,96	5.481,96	0,00	65.783,57
1.7.1.8.06.6.0	Prog. Nac. Inclusão Jovem-Projovem Campo	1.984,85	1.984,85	1.984,85	1.984,85	1.984,85	1.984,85	1.984,85	1.984,85	1.984,85	1.984,85	1.984,85	1.984,85	0,00	23.818,20
1.7.1.8.06.6.1	Prog. Nac. Incl. Jovem-Projovem Campo P	1.984,85	1.984,85	1.984,85	1.984,85	1.984,85	1.984,85	1.984,85	1.984,85	1.984,85	1.984,85	1.984,85	1.984,85	0,00	23.818,20
1.7.1.8.06.9.0	Outras Transferências Diretas do FND	1.890,41	1.890,33	1.890,33	1.890,33	1.890,33	1.890,33	1.890,33	1.890,33	1.890,33	1.890,33	1.890,33	1.890,33	0,00	22.684,04
1.7.1.8.06.9.1	Outras Transf. Diretas do FND Principal	1.890,41	1.890,33	1.890,33	1.890,33	1.890,33	1.890,33	1.890,33	1.890,33	1.890,33	1.890,33	1.890,33	1.890,33	0,00	22.684,04
1.7.1.8.06.0.0	ICMS - Desoneração - L.C. Nº 87/96	7.561,41	7.561,33	7.561,33	7.561,33	7.561,33	7.561,33	7.561,33	7.561,33	7.561,33	7.561,33	7.561,33	7.561,33	0,00	90.736,04
1.7.1.8.06.1.0	ICMS - Desoneração - L.C. Nº 87/96	7.561,41	7.561,33	7.561,33	7.561,33	7.561,33	7.561,33	7.561,33	7.561,33	7.561,33	7.561,33	7.561,33	7.561,33	0,00	90.736,04
1.7.1.8.06.1.1	ICMS -Desoneração L.C Nº 87/96 Principal	7.561,41	7.561,33	7.561,33	7.561,33	7.561,33	7.561,33	7.561,33	7.561,33	7.561,33	7.561,33	7.561,33	7.561,33	0,00	90.736,04
1.7.1.8.12.0.0	Transf. Rec do FNAS	42.201,73	42.201,69	42.201,69	42.201,69	42.201,69	42.201,69	42.201,69	42.201,69	42.201,69	42.201,69	42.201,69	42.201,69	0,00	506.420,32
1.7.1.8.12.1.0	Transf. Rec do FNAS	42.201,73	42.201,69	42.201,69	42.201,69	42.201,69	42.201,69	42.201,69	42.201,69	42.201,69	42.201,69	42.201,69	42.201,69	0,00	506.420,32
1.7.1.8.12.1.1	Transf. Rec do FNAS - Princ	42.201,73	42.201,69	42.201,69	42.201,69	42.201,69	42.201,69	42.201,69	42.201,69	42.201,69	42.201,69	42.201,69	42.201,69	0,00	506.420,32
1.7.2.0.00.0.0	Transf. Estados e DF e de suas Entidades	1.458.723,24	1.458.722,94	1.458.722,94	1.458.722,94	1.458.722,94	1.458.722,94	1.458.722,94	1.458.722,94	1.458.722,94	1.458.722,94	1.458.722,94	1.458.722,94	0,00	17.504.675,58
1.7.2.8.00.0.0	Transf. dos Estados - Especifica EMI	1.458.723,24	1.458.722,94	1.458.722,94	1.458.722,94	1.458.722,94	1.458.722,94	1.458.722,94	1.458.722,94	1.458.722,94	1.458.722,94	1.458.722,94	1.458.722,94	0,00	17.504.675,58
1.7.2.8.01.0.0	Participação na Receita dos Estados	1.432.069,41	1.432.069,26	1.432.069,26	1.432.069,26	1.432.069,26	1.432.069,26	1.432.069,26	1.432.069,26	1.432.069,26	1.432.069,26	1.432.069,26	1.432.069,26	0,00	17.184.831,27
1.7.2.8.01.1.0	Cota-Parte do ICMS	1.253.952,66	1.253.952,61	1.253.952,61	1.253.952,61	1.253.952,61	1.253.952,61	1.253.952,61	1.253.952,61	1.253.952,61	1.253.952,61	1.253.952,61	1.253.952,61	0,00	15.047.431,37



ENTIDADE: PREFEITURA MUNICIPAL
MUNICIPIO: CAMPOS ALTOS
UF: MG

Quadro 5 – Memória de Cálculo da Receita
Projeção da Receita para o Período de 2020 a 2023
Leis de Diretrizes Orçamentárias para o Exercício de 2021
Projeção da Receita de 2022

17 abr 2020 10:18
FOLHA 6

Código	Descrição	Janeiro	Fevereiro	Março	Abril	Mai	Junho	Julho	Agosto	Setembro	Outubro	Novembr	Dezembr	Cen.	Total
1.7.2.8.01.1.1	Cota-Parte do ICMS - Principal	1.253.952,66	1.253.952,61	1.253.952,61	1.253.952,61	1.253.952,61	1.253.952,61	1.253.952,61	1.253.952,61	1.253.952,61	1.253.952,61	1.253.952,61	1.253.952,61	0,00	15.047.431,37
1.7.2.8.01.2.0	Cota-Parte do IPVA	161.718,06	161.718,01	161.718,01	161.718,01	161.718,01	161.718,01	161.718,01	161.718,01	161.718,01	161.718,01	161.718,01	161.718,01	0,00	1.940.616,17
1.7.2.8.01.2.1	Cota-Parte do IPVA - Principal	161.718,06	161.718,01	161.718,01	161.718,01	161.718,01	161.718,01	161.718,01	161.718,01	161.718,01	161.718,01	161.718,01	161.718,01	0,00	1.940.616,17
1.7.2.8.01.3.0	Cota-Parte do IPI - Municípios	14.555,61	14.555,56	14.555,56	14.555,56	14.555,56	14.555,56	14.555,56	14.555,56	14.555,56	14.555,56	14.555,56	14.555,56	0,00	174.666,77
1.7.2.8.01.3.1	Cota-Parte do IPI - Mun. - Princ.	14.555,61	14.555,56	14.555,56	14.555,56	14.555,56	14.555,56	14.555,56	14.555,56	14.555,56	14.555,56	14.555,56	14.555,56	0,00	174.666,77
1.7.2.8.01.4.0	Cota-Parte Contrib. Interv.Dom Econômico	1.843,08	1.843,08	1.843,08	1.843,08	1.843,08	1.843,08	1.843,08	1.843,08	1.843,08	1.843,08	1.843,08	1.843,08	0,00	22.116,96
1.7.2.8.01.4.1	Cota-Parte Contrib. Interv.Dom Ec.Princ.	1.843,08	1.843,08	1.843,08	1.843,08	1.843,08	1.843,08	1.843,08	1.843,08	1.843,08	1.843,08	1.843,08	1.843,08	0,00	22.116,96
1.7.2.8.03.0.0	Transf. R. Estado Prog Saúde R.F. a Fundo	9.451,71	9.451,66	9.451,66	9.451,66	9.451,66	9.451,66	9.451,66	9.451,66	9.451,66	9.451,66	9.451,66	9.451,66	0,00	113.419,97
1.7.2.8.03.1.0	Transf. R. Estado Prog Saúde R.F. a Fundo	9.451,71	9.451,66	9.451,66	9.451,66	9.451,66	9.451,66	9.451,66	9.451,66	9.451,66	9.451,66	9.451,66	9.451,66	0,00	113.419,97
1.7.2.8.03.1.1	Transf. R. E Prog Saúde R.F. Fundo Princ.	9.451,71	9.451,66	9.451,66	9.451,66	9.451,66	9.451,66	9.451,66	9.451,66	9.451,66	9.451,66	9.451,66	9.451,66	0,00	113.419,97
1.7.2.8.07.0.0	Transferências de Estados destinadas à A	12.476,20	12.476,20	12.476,20	12.476,20	12.476,20	12.476,20	12.476,20	12.476,20	12.476,20	12.476,20	12.476,20	12.476,20	0,00	149.714,40
1.7.2.8.07.1.0	Transferências de Estados destinadas à A	12.476,20	12.476,20	12.476,20	12.476,20	12.476,20	12.476,20	12.476,20	12.476,20	12.476,20	12.476,20	12.476,20	12.476,20	0,00	149.714,40
1.7.2.8.07.1.1	Transferências de Estados destinadas à A	12.476,20	12.476,20	12.476,20	12.476,20	12.476,20	12.476,20	12.476,20	12.476,20	12.476,20	12.476,20	12.476,20	12.476,20	0,00	149.714,40
1.7.2.8.10.0.0	Outras Transferências do Estado	3.780,71	3.780,66	3.780,66	3.780,66	3.780,66	3.780,66	3.780,66	3.780,66	3.780,66	3.780,66	3.780,66	3.780,66	0,00	45.367,97
1.7.2.8.10.2.0	Transf. Convênios dos Estados - Educação	3.780,71	3.780,66	3.780,66	3.780,66	3.780,66	3.780,66	3.780,66	3.780,66	3.780,66	3.780,66	3.780,66	3.780,66	0,00	45.367,97
1.7.2.8.10.2.1	Transf. Conv. Estados - Educação Princ.	3.780,71	3.780,66	3.780,66	3.780,66	3.780,66	3.780,66	3.780,66	3.780,66	3.780,66	3.780,66	3.780,66	3.780,66	0,00	45.367,97
1.7.2.8.99.0.0	Outras Transferências dos Estados	945,21	945,16	945,16	945,16	945,16	945,16	945,16	945,16	945,16	945,16	945,16	945,16	0,00	11.341,97
1.7.2.8.99.1.0	Outras Transferências dos Estados	945,21	945,16	945,16	945,16	945,16	945,16	945,16	945,16	945,16	945,16	945,16	945,16	0,00	11.341,97
1.7.2.8.99.1.1	Outras Transf. dos Estados - Princ.	945,21	945,16	945,16	945,16	945,16	945,16	945,16	945,16	945,16	945,16	945,16	945,16	0,00	11.341,97
1.7.5.0.00.0.0	Transf. de Outras Instituições Públicas	756.133,41	756.133,33	756.133,33	756.133,33	756.133,33	756.133,33	756.133,33	756.133,33	756.133,33	756.133,33	756.133,33	756.133,33	0,00	9.073.600,04
1.7.5.8.00.0.0	Transf. Outras Inst. Públicas -Esp. E/M	756.133,41	756.133,33	756.133,33	756.133,33	756.133,33	756.133,33	756.133,33	756.133,33	756.133,33	756.133,33	756.133,33	756.133,33	0,00	9.073.600,04
1.7.5.8.01.0.0	Transferências de Recursos do FUNDEB	756.133,41	756.133,33	756.133,33	756.133,33	756.133,33	756.133,33	756.133,33	756.133,33	756.133,33	756.133,33	756.133,33	756.133,33	0,00	9.073.600,04
1.7.5.8.01.1.0	Transferências de Recursos do FUNDEB	756.133,41	756.133,33	756.133,33	756.133,33	756.133,33	756.133,33	756.133,33	756.133,33	756.133,33	756.133,33	756.133,33	756.133,33	0,00	9.073.600,04
1.7.5.8.01.1.1	Transferências de Recursos FUNDEB Princ.	756.133,41	756.133,33	756.133,33	756.133,33	756.133,33	756.133,33	756.133,33	756.133,33	756.133,33	756.133,33	756.133,33	756.133,33	0,00	9.073.600,04



ENTIDADE: PREFEITURA MUNICIPAL

MUNICÍPIO: CAMPOS ALTOS

UF: MG

17 abr 2020 10:18

FOLHA

7

Quadro 5 – Memória de Cálculo da Receita
Projeção da Receita para o Período de 2020 a 2023
Leis de Diretrizes Orçamentárias para o Exercício de 2021

Projeção da Receita de 2022

Código	Descrição	Janeiro	Fevereiro	Março	Abril	Maio	Junho	Julho	Agosto	Setembro	Outubro	Novembro	Dezembro	Cen.	Total
1.9.0.00.0.0	Outras Receitas Correntes	45.979,16	45.978,83	45.978,83	45.978,83	45.978,83	45.978,83	45.978,83	45.978,83	45.978,83	45.978,83	45.978,83	45.978,83	0,00	551.746,29
1.9.1.0.00.0.0	Multas Admin, Contratuais e Judiciais	2.835,50	2.835,50	2.835,50	2.835,50	2.835,50	2.835,50	2.835,50	2.835,50	2.835,50	2.835,50	2.835,50	2.835,50	0,00	34.026,00
1.9.1.0.01.0.0	Multas Previstas Legislação Específica	2.835,50	2.835,50	2.835,50	2.835,50	2.835,50	2.835,50	2.835,50	2.835,50	2.835,50	2.835,50	2.835,50	2.835,50	0,00	34.026,00
1.9.1.0.01.1.0	Multas Previstas Legislação Específica	2.835,50	2.835,50	2.835,50	2.835,50	2.835,50	2.835,50	2.835,50	2.835,50	2.835,50	2.835,50	2.835,50	2.835,50	0,00	34.026,00
1.9.1.0.01.1.1	Multas Prev. Legislação Espec. Princ.	2.835,50	2.835,50	2.835,50	2.835,50	2.835,50	2.835,50	2.835,50	2.835,50	2.835,50	2.835,50	2.835,50	2.835,50	0,00	34.026,00
1.9.2.0.00.0.0	Indenizações, Restit. e Ressarcimentos	8.222,08	8.222,94	8.222,94	8.222,94	8.222,94	8.222,94	8.222,94	8.222,94	8.222,94	8.222,94	8.222,94	8.222,94	0,00	98.675,42
1.9.2.1.00.0.0	Indenizações	8.033,96	8.033,91	8.033,91	8.033,91	8.033,91	8.033,91	8.033,91	8.033,91	8.033,91	8.033,91	8.033,91	8.033,91	0,00	96.406,97
1.9.2.1.01.0.0	Indenizações Danos Causados Pat. Público	3.780,71	3.780,66	3.780,66	3.780,66	3.780,66	3.780,66	3.780,66	3.780,66	3.780,66	3.780,66	3.780,66	3.780,66	0,00	45.367,97
1.9.2.1.01.1.0	Indenizações Danos Causados Pat. Público	3.780,71	3.780,66	3.780,66	3.780,66	3.780,66	3.780,66	3.780,66	3.780,66	3.780,66	3.780,66	3.780,66	3.780,66	0,00	45.367,97
1.9.2.1.01.1.1	Indeniz. D. Causados Pat. Público Princ.	3.780,71	3.780,66	3.780,66	3.780,66	3.780,66	3.780,66	3.780,66	3.780,66	3.780,66	3.780,66	3.780,66	3.780,66	0,00	45.367,97
1.9.2.1.03.0.0	Indenização por Sinistro	4.253,25	4.253,25	4.253,25	4.253,25	4.253,25	4.253,25	4.253,25	4.253,25	4.253,25	4.253,25	4.253,25	4.253,25	0,00	51.039,00
1.9.2.1.03.1.0	Indenização por Sinistro	4.253,25	4.253,25	4.253,25	4.253,25	4.253,25	4.253,25	4.253,25	4.253,25	4.253,25	4.253,25	4.253,25	4.253,25	0,00	51.039,00
1.9.2.1.03.1.1	Indenização por Sinistro - Principal	4.253,25	4.253,25	4.253,25	4.253,25	4.253,25	4.253,25	4.253,25	4.253,25	4.253,25	4.253,25	4.253,25	4.253,25	0,00	51.039,00
1.9.2.2.00.0.0	Restituições	189,12	189,03	189,03	189,03	189,03	189,03	189,03	189,03	189,03	189,03	189,03	189,03	0,00	2.268,45
1.9.2.2.03.0.0	Rest. de Benefícios Previdenciários	47,34	47,25	47,25	47,25	47,25	47,25	47,25	47,25	47,25	47,25	47,25	47,25	0,00	567,09
1.9.2.2.03.1.0	Rest. de Benefícios Previdenciários	47,34	47,25	47,25	47,25	47,25	47,25	47,25	47,25	47,25	47,25	47,25	47,25	0,00	567,09
1.9.2.2.03.1.1	Rest. de Benefícios Previdenciários - Pr	47,34	47,25	47,25	47,25	47,25	47,25	47,25	47,25	47,25	47,25	47,25	47,25	0,00	567,09
1.9.2.2.99.0.0	Outras Restituições	141,78	141,78	141,78	141,78	141,78	141,78	141,78	141,78	141,78	141,78	141,78	141,78	0,00	1.701,36
1.9.2.2.99.1.0	Outras Restituições	141,78	141,78	141,78	141,78	141,78	141,78	141,78	141,78	141,78	141,78	141,78	141,78	0,00	1.701,36
1.9.2.2.99.1.1	Outras Restituições - Principal	141,78	141,78	141,78	141,78	141,78	141,78	141,78	141,78	141,78	141,78	141,78	141,78	0,00	1.701,36
1.9.9.0.00.0.0	Demais Receitas Correntes	34.920,58	34.920,39	34.920,39	34.920,39	34.920,39	34.920,39	34.920,39	34.920,39	34.920,39	34.920,39	34.920,39	34.920,39	0,00	419.044,87
1.9.9.0.03.0.0	Comp. Financeiro RPPS Servidores	20.321,16	20.321,08	20.321,08	20.321,08	20.321,08	20.321,08	20.321,08	20.321,08	20.321,08	20.321,08	20.321,08	20.321,08	0,00	243.853,04
1.9.9.0.03.1.0	Comp. Financeiro RPPS Servidores	20.321,16	20.321,08	20.321,08	20.321,08	20.321,08	20.321,08	20.321,08	20.321,08	20.321,08	20.321,08	20.321,08	20.321,08	0,00	243.853,04
1.9.9.0.03.1.1	Comp. Financeiro RPPS Servidores Princ.	20.321,16	20.321,08	20.321,08	20.321,08	20.321,08	20.321,08	20.321,08	20.321,08	20.321,08	20.321,08	20.321,08	20.321,08	0,00	243.853,04



ENTIDADE: PREFEITURA MUNICIPAL
MUNICÍPIO: CAMPOS ALTOS
UF: MG

Quadro 5 – Memória de Cálculo da Receita
Projeção da Receita para o Período de 2020 a 2023
Leis de Diretrizes Orçamentárias para o Exercício de 2021

17 abr 2020 10:18
FOLHA 8

Projeção da Receita de 2022

Código	Descrição	Janeiro	Fevereiro	Março	Abril	Maio	Junho	Julho	Agosto	Setembro	Outubro	Novembr	Dezembr	Gen.	Total
1.9.0.99.0.0	Outras Receitas	14.599,42	14.599,31	14.599,31	14.599,31	14.599,31	14.599,31	14.599,31	14.599,31	14.599,31	14.599,31	14.599,31	14.599,31	0,00	175.191,83
1.9.0.99.1.0	Outras Receitas - Primárias	14.599,42	14.599,31	14.599,31	14.599,31	14.599,31	14.599,31	14.599,31	14.599,31	14.599,31	14.599,31	14.599,31	14.599,31	0,00	175.191,83
1.9.0.99.1.1	Outras Receitas - Primárias - Principal	13.654,21	13.654,15	13.654,15	13.654,15	13.654,15	13.654,15	13.654,15	13.654,15	13.654,15	13.654,15	13.654,15	13.654,15	0,00	163.849,86
1.9.0.99.1.2	Outras Receitas - Primárias - Mul. Jur.	945,21	945,16	945,16	945,16	945,16	945,16	945,16	945,16	945,16	945,16	945,16	945,16	0,00	11.341,97
2.0.0.00.0.0	Receitas de Capital	412.093,19	412.092,62	412.092,62	412.092,62	412.092,62	412.092,62	412.092,62	412.092,62	412.092,62	412.092,62	412.092,62	412.092,62	0,00	4.945.112,01
2.1.0.00.0.0	Operações de Crédito	189.033,41	189.033,33	189.033,33	189.033,33	189.033,33	189.033,33	189.033,33	189.033,33	189.033,33	189.033,33	189.033,33	189.033,33	0,00	2.268.400,04
2.1.1.0.00.0.0	Operações de Crédito - Mercado Interno	189.033,41	189.033,33	189.033,33	189.033,33	189.033,33	189.033,33	189.033,33	189.033,33	189.033,33	189.033,33	189.033,33	189.033,33	0,00	2.268.400,04
2.1.1.9.00.0.0	Outras Oper. de Créd. - Mercado Interno	189.033,41	189.033,33	189.033,33	189.033,33	189.033,33	189.033,33	189.033,33	189.033,33	189.033,33	189.033,33	189.033,33	189.033,33	0,00	2.268.400,04
2.1.1.9.00.1.0	Outras Oper. de Créd. - Mercado Interno	189.033,41	189.033,33	189.033,33	189.033,33	189.033,33	189.033,33	189.033,33	189.033,33	189.033,33	189.033,33	189.033,33	189.033,33	0,00	2.268.400,04
2.1.1.9.00.1.1	Outras Oper. Créd Mercado Interno Princ.	189.033,41	189.033,33	189.033,33	189.033,33	189.033,33	189.033,33	189.033,33	189.033,33	189.033,33	189.033,33	189.033,33	189.033,33	0,00	2.268.400,04
2.2.0.00.0.0	Alienação de Bens	28.355,00	28.355,00	28.355,00	28.355,00	28.355,00	28.355,00	28.355,00	28.355,00	28.355,00	28.355,00	28.355,00	28.355,00	0,00	340.260,00
2.2.1.0.00.0.0	Alienação de Bens Móveis	28.355,00	28.355,00	28.355,00	28.355,00	28.355,00	28.355,00	28.355,00	28.355,00	28.355,00	28.355,00	28.355,00	28.355,00	0,00	340.260,00
2.2.1.3.00.0.0	Alienação de Bens Móveis e Semovientes	28.355,00	28.355,00	28.355,00	28.355,00	28.355,00	28.355,00	28.355,00	28.355,00	28.355,00	28.355,00	28.355,00	28.355,00	0,00	340.260,00
2.2.1.3.00.1.0	Alienação de Bens Móveis e Semovientes	28.355,00	28.355,00	28.355,00	28.355,00	28.355,00	28.355,00	28.355,00	28.355,00	28.355,00	28.355,00	28.355,00	28.355,00	0,00	340.260,00
2.2.1.3.00.1.1	Alienação de Bens Móveis e Semovientes -	28.355,00	28.355,00	28.355,00	28.355,00	28.355,00	28.355,00	28.355,00	28.355,00	28.355,00	28.355,00	28.355,00	28.355,00	0,00	340.260,00
2.4.0.00.0.0	Transferências de Capital	194.704,78	194.704,29	194.704,29	194.704,29	194.704,29	194.704,29	194.704,29	194.704,29	194.704,29	194.704,29	194.704,29	194.704,29	0,00	2.336.451,97
2.4.1.0.00.0.0	Transf. da União e de suas Entidades	136.009,81	136.009,45	136.009,45	136.009,45	136.009,45	136.009,45	136.009,45	136.009,45	136.009,45	136.009,45	136.009,45	136.009,45	0,00	1.632.113,76
2.4.1.8.00.0.0	Transferências da União	136.009,81	136.009,45	136.009,45	136.009,45	136.009,45	136.009,45	136.009,45	136.009,45	136.009,45	136.009,45	136.009,45	136.009,45	0,00	1.632.113,76
2.4.1.8.04.0.0	Transf. Rec SUS-B Inv Rede ServSaude	18.808,86	18.808,81	18.808,81	18.808,81	18.808,81	18.808,81	18.808,81	18.808,81	18.808,81	18.808,81	18.808,81	18.808,81	0,00	225.705,77
2.4.1.8.04.1.0	Transf. Rec SUS - A. Básica	18.808,86	18.808,81	18.808,81	18.808,81	18.808,81	18.808,81	18.808,81	18.808,81	18.808,81	18.808,81	18.808,81	18.808,81	0,00	225.705,77
2.4.1.8.04.1.1	Transf. Rec SUS - A. Básica	18.808,86	18.808,81	18.808,81	18.808,81	18.808,81	18.808,81	18.808,81	18.808,81	18.808,81	18.808,81	18.808,81	18.808,81	0,00	225.705,77
2.4.1.8.05.0.0	Transf. Recur. Destinados Prog. Educação	3.780,71	3.780,66	3.780,66	3.780,66	3.780,66	3.780,66	3.780,66	3.780,66	3.780,66	3.780,66	3.780,66	3.780,66	0,00	45.367,97
2.4.1.8.05.1.0	Prog. Apoio Transp. Esc. - Caminho Escola	3.780,71	3.780,66	3.780,66	3.780,66	3.780,66	3.780,66	3.780,66	3.780,66	3.780,66	3.780,66	3.780,66	3.780,66	0,00	45.367,97
2.4.1.8.05.1.1	Prog. Transp. Esc. Caminho Escola-Principal	3.780,71	3.780,66	3.780,66	3.780,66	3.780,66	3.780,66	3.780,66	3.780,66	3.780,66	3.780,66	3.780,66	3.780,66	0,00	45.367,97



ENTIDADE: PREFEITURA MUNICIPAL

MUNICÍPIO: CAMPOS ALTOS

UF: MG

17 abr 2020 10:18

FOLHA 9

Quadro 5 – Memória de Cálculo da Receita
Projeção da Receita para o Período de 2020 a 2023
Leis de Diretrizes Orçamentárias para o Exercício de 2021

Projeção da Receita de 2022

Código	Descrição	Jan	Fev	Mar	Abr	Mai	Jun	Jul	Ag	Set	Out	Nov	Dez	Cen.	Total
2.4.1.8.10.00	Transf. Conv. União e de suas Entidades	113.420,24	113.419,98	113.419,98	113.419,98	113.419,98	113.419,98	113.419,98	113.419,98	113.419,98	113.419,98	113.419,98	113.419,98	0,00	1.361.040,02
2.4.1.8.10.10	Transf. Conv. União Sist. Único Saúde SUS	18.903,41	18.903,33	18.903,33	18.903,33	18.903,33	18.903,33	18.903,33	18.903,33	18.903,33	18.903,33	18.903,33	18.903,33	0,00	226.840,04
2.4.1.8.10.11	Transf. Convênios União p/ o SUS Princ.	18.903,41	18.903,33	18.903,33	18.903,33	18.903,33	18.903,33	18.903,33	18.903,33	18.903,33	18.903,33	18.903,33	18.903,33	0,00	226.840,04
2.4.1.8.10.20	Transf. Conv. União dest. Prog. Educação	9.451,71	9.451,66	9.451,66	9.451,66	9.451,66	9.451,66	9.451,66	9.451,66	9.451,66	9.451,66	9.451,66	9.451,66	0,00	113.419,97
2.4.1.8.10.21	Transf. Conv. União d P. Educação Princ.	9.451,71	9.451,66	9.451,66	9.451,66	9.451,66	9.451,66	9.451,66	9.451,66	9.451,66	9.451,66	9.451,66	9.451,66	0,00	113.419,97
2.4.1.8.10.50	Transf. Conv. União dest. Prog. Saneamento	9.451,71	9.451,66	9.451,66	9.451,66	9.451,66	9.451,66	9.451,66	9.451,66	9.451,66	9.451,66	9.451,66	9.451,66	0,00	113.419,97
2.4.1.8.10.51	Transf. Conv. União dest. Prog. San. Princ.	9.451,71	9.451,66	9.451,66	9.451,66	9.451,66	9.451,66	9.451,66	9.451,66	9.451,66	9.451,66	9.451,66	9.451,66	0,00	113.419,97
2.4.1.8.10.70	Transf. Conv. União Prog. I. Est. Transp.	47.258,41	47.258,33	47.258,33	47.258,33	47.258,33	47.258,33	47.258,33	47.258,33	47.258,33	47.258,33	47.258,33	47.258,33	0,00	567.100,04
2.4.1.8.10.71	Transf. Conv. União Prog. I. Est. T. Princ.	47.258,41	47.258,33	47.258,33	47.258,33	47.258,33	47.258,33	47.258,33	47.258,33	47.258,33	47.258,33	47.258,33	47.258,33	0,00	567.100,04
2.4.1.8.10.90	Outras Transf. de Conv. da União	28.355,00	28.355,00	28.355,00	28.355,00	28.355,00	28.355,00	28.355,00	28.355,00	28.355,00	28.355,00	28.355,00	28.355,00	0,00	340.260,00
2.4.1.8.10.91	Outras Transf. Conv. da União - Princ.	28.355,00	28.355,00	28.355,00	28.355,00	28.355,00	28.355,00	28.355,00	28.355,00	28.355,00	28.355,00	28.355,00	28.355,00	0,00	340.260,00
2.4.2.0.00.00	Transf. Estados DF e de suas Entidades	58.694,97	58.694,84	58.694,84	58.694,84	58.694,84	58.694,84	58.694,84	58.694,84	58.694,84	58.694,84	58.694,84	58.694,84	0,00	704.338,21
2.4.2.8.00.00	Transf. dos Estados, DF suas Entidades	58.694,97	58.694,84	58.694,84	58.694,84	58.694,84	58.694,84	58.694,84	58.694,84	58.694,84	58.694,84	58.694,84	58.694,84	0,00	704.338,21
2.4.2.8.10.00	Transf. Conv. Estados DF Entidades	58.694,97	58.694,84	58.694,84	58.694,84	58.694,84	58.694,84	58.694,84	58.694,84	58.694,84	58.694,84	58.694,84	58.694,84	0,00	704.338,21
2.4.2.8.10.10	Transferências Convênios Estados p/ SUS	4.725,91	4.725,83	4.725,83	4.725,83	4.725,83	4.725,83	4.725,83	4.725,83	4.725,83	4.725,83	4.725,83	4.725,83	0,00	56.710,04
2.4.2.8.10.11	Transferências Convênios E. p/ SUS Princ.	4.725,91	4.725,83	4.725,83	4.725,83	4.725,83	4.725,83	4.725,83	4.725,83	4.725,83	4.725,83	4.725,83	4.725,83	0,00	56.710,04
2.4.2.8.10.70	Transf. Convênios Estados p/ I.E. Transp.	28.355,00	28.355,00	28.355,00	28.355,00	28.355,00	28.355,00	28.355,00	28.355,00	28.355,00	28.355,00	28.355,00	28.355,00	0,00	340.260,00
2.4.2.8.10.71	Transf. Conv. Est. p/ I.E. Transp. Princ.	28.355,00	28.355,00	28.355,00	28.355,00	28.355,00	28.355,00	28.355,00	28.355,00	28.355,00	28.355,00	28.355,00	28.355,00	0,00	340.260,00
2.4.2.8.10.90	Outras Transf. de Conv. dos Estados	25.614,06	25.614,01	25.614,01	25.614,01	25.614,01	25.614,01	25.614,01	25.614,01	25.614,01	25.614,01	25.614,01	25.614,01	0,00	307.368,17
2.4.2.8.10.91	Outras Transf. Conv. dos Estados - Princ.	25.614,06	25.614,01	25.614,01	25.614,01	25.614,01	25.614,01	25.614,01	25.614,01	25.614,01	25.614,01	25.614,01	25.614,01	0,00	307.368,17
7.0.0.0.00.00	Receitas Correntes	260.865,12	260.865,99	260.865,99	260.865,99	260.865,99	260.865,99	260.865,99	260.865,99	260.865,99	260.865,99	260.865,99	260.865,99	0,00	3.130.392,01
7.2.0.0.00.00	Contribuições	260.865,12	260.865,99	260.865,99	260.865,99	260.865,99	260.865,99	260.865,99	260.865,99	260.865,99	260.865,99	260.865,99	260.865,99	0,00	3.130.392,01
7.2.1.0.00.00	Contribuições Sociais	260.865,12	260.865,99	260.865,99	260.865,99	260.865,99	260.865,99	260.865,99	260.865,99	260.865,99	260.865,99	260.865,99	260.865,99	0,00	3.130.392,01
7.2.1.8.00.00	Contrib. CPSSS Estados/DF/Mun.	260.865,12	260.865,99	260.865,99	260.865,99	260.865,99	260.865,99	260.865,99	260.865,99	260.865,99	260.865,99	260.865,99	260.865,99	0,00	3.130.392,01



ENTIDADE: PREFEITURA MUNICIPAL
MUNICÍPIO: CAMPOS ALTOS
UF: MG

Quadro 5 – Memória de Cálculo da Receita
Projeção da Receita para o Período de 2020 a 2023
Leis de Diretrizes Orçamentárias para o Exercício de 2021

Projeção da Receita de 2022

Código	Descrição	Janeiro	Fevereiro	Março	Abril	Maio	Junho	Julho	Agosto	Setembro	Outubro	Novembr	Dezembr	Gen.	Total
7.2.1.8.03.0.0	CPSSS Patronal - SC - Espec. EST/DF/MUN	220.885,45	220.885,45	220.885,45	220.885,45	220.885,45	220.885,45	220.885,45	220.885,45	220.885,45	220.885,45	220.885,45	220.885,45	0,00	2.650.625,40
7.2.1.8.03.1.0	CPSSS Patronal - Servidor Civil Ativo	220.885,45	220.885,45	220.885,45	220.885,45	220.885,45	220.885,45	220.885,45	220.885,45	220.885,45	220.885,45	220.885,45	220.885,45	0,00	2.650.625,40
7.2.1.8.03.1.1	CPSSS Patronal - Serv. Civ. Ativo Princ.	220.885,45	220.885,45	220.885,45	220.885,45	220.885,45	220.885,45	220.885,45	220.885,45	220.885,45	220.885,45	220.885,45	220.885,45	0,00	2.650.625,40
7.2.1.8.04.0.0	CPSSS Patronal - Parc. - Esp. EST/DF/MUN	39.980,67	39.980,54	39.980,54	39.980,54	39.980,54	39.980,54	39.980,54	39.980,54	39.980,54	39.980,54	39.980,54	39.980,54	0,00	479.766,61
7.2.1.8.04.1.0	CPSSS Patronal - Parc. Serv. Civil Ativo	39.980,67	39.980,54	39.980,54	39.980,54	39.980,54	39.980,54	39.980,54	39.980,54	39.980,54	39.980,54	39.980,54	39.980,54	0,00	479.766,61
7.2.1.8.04.1.3	CPSSS Patronal - Parc. SCA - Dívida Ali	24.763,41	24.763,36	24.763,36	24.763,36	24.763,36	24.763,36	24.763,36	24.763,36	24.763,36	24.763,36	24.763,36	24.763,36	0,00	297.160,37
7.2.1.8.04.1.4	CPSSS Patronal - Parc. SCA - Multas e J	15.217,26	15.217,18	15.217,18	15.217,18	15.217,18	15.217,18	15.217,18	15.217,18	15.217,18	15.217,18	15.217,18	15.217,18	0,00	182.606,24
90.0.0.0.0.0.0.0	DEDUÇÕES DA RECEITA	-613.867,24	-613.866,82	-613.866,82	-613.866,82	-613.866,82	-613.866,82	-613.866,82	-613.866,82	-613.866,82	-613.866,82	-613.866,82	-613.866,82	0,00	-7.366.402,26
95.0.0.0.0.0.0.0	FUNDEB	-613.867,24	-613.866,82	-613.866,82	-613.866,82	-613.866,82	-613.866,82	-613.866,82	-613.866,82	-613.866,82	-613.866,82	-613.866,82	-613.866,82	0,00	-7.366.402,26
95.1.0.0.0.0.0.0	Dedução Receitas Correntes	-613.867,24	-613.866,82	-613.866,82	-613.866,82	-613.866,82	-613.866,82	-613.866,82	-613.866,82	-613.866,82	-613.866,82	-613.866,82	-613.866,82	0,00	-7.366.402,26
95.1.7.0.0.0.0.0	Dedução Transferências Correntes	-613.867,24	-613.866,82	-613.866,82	-613.866,82	-613.866,82	-613.866,82	-613.866,82	-613.866,82	-613.866,82	-613.866,82	-613.866,82	-613.866,82	0,00	-7.366.402,26
95.1.7.1.0.0.0.0	Dedu. Transf. União e de suas Entidades	-327.821,77	-327.821,59	-327.821,59	-327.821,59	-327.821,59	-327.821,59	-327.821,59	-327.821,59	-327.821,59	-327.821,59	-327.821,59	-327.821,59	0,00	-3.933.859,26
95.1.7.1.8.00.0.0	Dedu. Transf. da União - Especifica EIM	-327.821,77	-327.821,59	-327.821,59	-327.821,59	-327.821,59	-327.821,59	-327.821,59	-327.821,59	-327.821,59	-327.821,59	-327.821,59	-327.821,59	0,00	-3.933.859,26
95.1.7.1.8.01.0.0	Dedu. Participação na Receita da União	-326.309,46	-326.309,33	-326.309,33	-326.309,33	-326.309,33	-326.309,33	-326.309,33	-326.309,33	-326.309,33	-326.309,33	-326.309,33	-326.309,33	0,00	-3.915.712,09
95.1.7.1.8.01.2.0	Dedu. Cota-Parte do F.P.M. - Cota Mensal	-319.466,41	-319.466,33	-319.466,33	-319.466,33	-319.466,33	-319.466,33	-319.466,33	-319.466,33	-319.466,33	-319.466,33	-319.466,33	-319.466,33	0,00	-3.833.596,04
95.1.7.1.8.01.2.1	Dedu. Cota-Parte do F.P.M. Mensal Princ.	-319.466,41	-319.466,33	-319.466,33	-319.466,33	-319.466,33	-319.466,33	-319.466,33	-319.466,33	-319.466,33	-319.466,33	-319.466,33	-319.466,33	0,00	-3.833.596,04
95.1.7.1.8.01.5.0	Dedu. Cota-Parte Imp. S/P. Territ. Rural	-6.843,05	-6.843,00	-6.843,00	-6.843,00	-6.843,00	-6.843,00	-6.843,00	-6.843,00	-6.843,00	-6.843,00	-6.843,00	-6.843,00	0,00	-82.116,05
95.1.7.1.8.01.5.1	Dedu. Cota-Parte do I.P.T. Rural - Princ.	-6.843,05	-6.843,00	-6.843,00	-6.843,00	-6.843,00	-6.843,00	-6.843,00	-6.843,00	-6.843,00	-6.843,00	-6.843,00	-6.843,00	0,00	-82.116,05
95.1.7.1.8.06.0.0	Dedu. Transf. F. ICMS Des. L.C. Nº 87/96	-1.512,31	-1.512,26	-1.512,26	-1.512,26	-1.512,26	-1.512,26	-1.512,26	-1.512,26	-1.512,26	-1.512,26	-1.512,26	-1.512,26	0,00	-18.147,17
95.1.7.1.8.06.1.0	Dedu. Transf. F. ICMS Des. L.C. Nº 87/96	-1.512,31	-1.512,26	-1.512,26	-1.512,26	-1.512,26	-1.512,26	-1.512,26	-1.512,26	-1.512,26	-1.512,26	-1.512,26	-1.512,26	0,00	-18.147,17
95.1.7.1.8.06.1.1	Dedu. T.F. ICMS Des. L.C. Nº 87/96 Princ.	-1.512,31	-1.512,26	-1.512,26	-1.512,26	-1.512,26	-1.512,26	-1.512,26	-1.512,26	-1.512,26	-1.512,26	-1.512,26	-1.512,26	0,00	-18.147,17
95.1.7.2.0.0.0.0	Dedu. Transf. Estados e DF e Entidades	-286.045,47	-286.045,23	-286.045,23	-286.045,23	-286.045,23	-286.045,23	-286.045,23	-286.045,23	-286.045,23	-286.045,23	-286.045,23	-286.045,23	0,00	-3.432.543,00
95.1.7.2.8.00.0.0	Dedu. Transf. Estados - Especifica EIM	-286.045,47	-286.045,23	-286.045,23	-286.045,23	-286.045,23	-286.045,23	-286.045,23	-286.045,23	-286.045,23	-286.045,23	-286.045,23	-286.045,23	0,00	-3.432.543,00
95.1.7.2.8.01.0.0	Dedu. Participação Receita dos Estados	-286.045,47	-286.045,23	-286.045,23	-286.045,23	-286.045,23	-286.045,23	-286.045,23	-286.045,23	-286.045,23	-286.045,23	-286.045,23	-286.045,23	0,00	-3.432.543,00



ENTIDADE: PREFEITURA MUNICIPAL
MUNICÍPIO: CAMPOS ALTOS
UF: MG

Quadro 5 – Memória de Cálculo da Receita
Projeção da Receita para o Período de 2020 a 2021
Leis de Diretrizes Orçamentárias para o Exercício de 2021
Projeção da Receita de 2022

17 abr 2020 10:18
FOLHA 11

Código	Descrição	Janeiro	Fevereiro	Março	Abril	Maio	Junho	Julho	Agosto	Setembro	Outubro	Novembr	Dezembr	Cen.	Total
95.1.7.2.8.01.1.0	Dedução Cota-Parte do ICMS	-250.790,60	-250.790,52	-250.790,52	-250.790,52	-250.790,52	-250.790,52	-250.790,52	-250.790,52	-250.790,52	-250.790,52	-250.790,52	250.790,52	0,00	-3.009.486,32
95.1.7.2.8.01.1.1	Dedução Cota-Parte do ICMS - Principal	-250.790,60	-250.790,52	-250.790,52	-250.790,52	-250.790,52	-250.790,52	-250.790,52	-250.790,52	-250.790,52	-250.790,52	-250.790,52	250.790,52	0,00	-3.009.486,32
95.1.7.2.8.01.2.0	Dedução Cota-Parte do IPVA	-32.343,68	-32.343,60	-32.343,60	-32.343,60	-32.343,60	-32.343,60	-32.343,60	-32.343,60	-32.343,60	-32.343,60	-32.343,60	-32.343,60	0,00	-388.123,28
95.1.7.2.8.01.2.1	Dedução Cota-Parte do IPVA - Principal	-32.343,68	-32.343,60	-32.343,60	-32.343,60	-32.343,60	-32.343,60	-32.343,60	-32.343,60	-32.343,60	-32.343,60	-32.343,60	-32.343,60	0,00	-388.123,28
95.1.7.2.8.01.3.0	Dedução Cota-Parte do IPI - Municípios	-2.911,19	-2.911,11	-2.911,11	-2.911,11	-2.911,11	-2.911,11	-2.911,11	-2.911,11	-2.911,11	-2.911,11	-2.911,11	-2.911,11	0,00	-34.933,40
95.1.7.2.8.01.3.1	Dedu Cota-Parte do IPI - Mun. - Princ	-2.911,19	-2.911,11	-2.911,11	-2.911,11	-2.911,11	-2.911,11	-2.911,11	-2.911,11	-2.911,11	-2.911,11	-2.911,11	-2.911,11	0,00	-34.933,40
Totalizações Mensais		5.368.962,03	5.368.949,06	5.368.949,06	5.368.949,06	5.368.949,06	5.368.949,06	5.368.949,06	5.368.949,06	5.368.949,06	5.368.949,06	5.368.949,06	5.368.949,06	64.427.391,69	

Relação das Receitas incluídas e metodologias

Código

Descrição

Metodologia e Premissas



ENTIDADE: PREFEITURA MUNICIPAL
MUNICÍPIO: CAMPOS ALTOS
UF: MG

Quadro 5 – Memória de Cálculo da Receita
Projeção da Receita para o Período de 2020 a 2023
Leis de Diretrizes Orçamentárias para o Exercício de 2021

17 abr 2020 10:18
FOLHA 1

Projeção da Receita de 2023

Código	Descrição	Janeiro	Fevereiro	Março	Abril	Mai	Junho	Julho	Agosto	Setembro	Outubro	Novembr	fezembr	Cen.	Total
1.0.0.0.0.0	Receitas Correntes	5.734.648,77	5.734.645,85	5.734.645,85	5.734.645,85	5.734.645,85	5.734.645,85	5.734.645,85	5.734.645,85	5.734.645,85	5.734.645,85	5.734.645,85	5.734.645,85	0,00	68.815.753,12
1.1.0.0.0.0	Imp. Tax e Contrib de Melhora	453.532,07	453.532,51	453.532,51	453.532,51	453.532,51	453.532,51	453.532,51	453.532,51	453.532,51	453.532,51	453.532,51	453.532,51	0,00	5.442.390,68
1.1.1.0.0.0	Impostos	419.643,09	419.642,62	419.642,62	419.642,62	419.642,62	419.642,62	419.642,62	419.642,62	419.642,62	419.642,62	419.642,62	419.642,62	0,00	5.035.711,91
1.1.1.3.0.0.0	Imp. s/ Renda e Prov Qualquer Natureza	51.549,44	51.549,39	51.549,39	51.549,39	51.549,39	51.549,39	51.549,39	51.549,39	51.549,39	51.549,39	51.549,39	51.549,39	0,00	618.592,73
1.1.1.3.0.3.0.0	Imposto sobre a Renda - Retido na Fonte	51.549,44	51.549,39	51.549,39	51.549,39	51.549,39	51.549,39	51.549,39	51.549,39	51.549,39	51.549,39	51.549,39	51.549,39	0,00	618.592,73
1.1.1.3.0.3.1.0	Imp. s/ a Renda - Retido Fonte - Trabalho	44.097,70	44.097,70	44.097,70	44.097,70	44.097,70	44.097,70	44.097,70	44.097,70	44.097,70	44.097,70	44.097,70	44.097,70	0,00	529.172,40
1.1.1.3.0.3.1.1	IRRF - Trabalho - Principal	44.097,70	44.097,70	44.097,70	44.097,70	44.097,70	44.097,70	44.097,70	44.097,70	44.097,70	44.097,70	44.097,70	44.097,70	0,00	529.172,40
1.1.1.3.0.3.4.0	IRRF - Trabalho - Outros Rendimentos	7.451,74	7.451,69	7.451,69	7.451,69	7.451,69	7.451,69	7.451,69	7.451,69	7.451,69	7.451,69	7.451,69	7.451,69	0,00	89.420,33
1.1.1.3.0.3.4.1	IRRF - Trabalho - Outros Rend. Principal	7.451,74	7.451,69	7.451,69	7.451,69	7.451,69	7.451,69	7.451,69	7.451,69	7.451,69	7.451,69	7.451,69	7.451,69	0,00	89.420,33
1.1.1.8.0.0.0	Imp. Espec. de Estados/DF Mun.	368.093,65	368.093,23	368.093,23	368.093,23	368.093,23	368.093,23	368.093,23	368.093,23	368.093,23	368.093,23	368.093,23	368.093,23	0,00	4.417.119,18
1.1.1.8.0.1.0.0	Imp. s/ o Patrimônio p/ Estados/DF Mun.	182.209,48	182.209,21	182.209,21	182.209,21	182.209,21	182.209,21	182.209,21	182.209,21	182.209,21	182.209,21	182.209,21	182.209,21	0,00	2.186.510,79
1.1.1.8.0.1.1.0	IPTU	98.913,71	98.913,58	98.913,58	98.913,58	98.913,58	98.913,58	98.913,58	98.913,58	98.913,58	98.913,58	98.913,58	98.913,58	0,00	1.186.963,09
1.1.1.8.0.1.1.1	IPTU - Principal	72.577,46	72.577,46	72.577,46	72.577,46	72.577,46	72.577,46	72.577,46	72.577,46	72.577,46	72.577,46	72.577,46	72.577,46	0,00	870.929,52
1.1.1.8.0.1.1.2	IPTU - Multas e Juros	4.593,51	4.593,51	4.593,51	4.593,51	4.593,51	4.593,51	4.593,51	4.593,51	4.593,51	4.593,51	4.593,51	4.593,51	0,00	55.122,12
1.1.1.8.0.1.1.3	IPTU - Dívida Ativa	20.415,68	20.415,60	20.415,60	20.415,60	20.415,60	20.415,60	20.415,60	20.415,60	20.415,60	20.415,60	20.415,60	20.415,60	0,00	244.987,28
1.1.1.8.0.1.1.4	IPTU - Dívida Ativa - Multas e Juros	1.327,06	1.327,01	1.327,01	1.327,01	1.327,01	1.327,01	1.327,01	1.327,01	1.327,01	1.327,01	1.327,01	1.327,01	0,00	15.924,17
1.1.1.8.0.1.4.0	ITBI	83.295,77	83.295,63	83.295,63	83.295,63	83.295,63	83.295,63	83.295,63	83.295,63	83.295,63	83.295,63	83.295,63	83.295,63	0,00	999.547,70
1.1.1.8.0.1.4.1	ITBI - Principal	81.662,48	81.662,40	81.662,40	81.662,40	81.662,40	81.662,40	81.662,40	81.662,40	81.662,40	81.662,40	81.662,40	81.662,40	0,00	979.948,88
1.1.1.8.0.1.4.2	ITBI - Multas e Juros	306,23	306,23	306,23	306,23	306,23	306,23	306,23	306,23	306,23	306,23	306,23	306,23	0,00	3.674,76
1.1.1.8.0.1.4.3	ITBI - Dívida Ativa	1.020,83	1.020,77	1.020,77	1.020,77	1.020,77	1.020,77	1.020,77	1.020,77	1.020,77	1.020,77	1.020,77	1.020,77	0,00	12.249,30
1.1.1.8.0.1.4.4	ITBI - Dívida Ativa - Multas e Juros	306,23	306,23	306,23	306,23	306,23	306,23	306,23	306,23	306,23	306,23	306,23	306,23	0,00	3.674,76
1.1.1.8.0.2.0.0	Imp s/Prod circulação Mercad. Serviços	185.894,17	185.894,02	185.894,02	185.894,02	185.894,02	185.894,02	185.894,02	185.894,02	185.894,02	185.894,02	185.894,02	185.894,02	0,00	2.230.608,39
1.1.1.8.0.2.3.0	ISS - Principal	185.894,17	185.894,02	185.894,02	185.894,02	185.894,02	185.894,02	185.894,02	185.894,02	185.894,02	185.894,02	185.894,02	185.894,02	0,00	2.230.608,39
1.1.1.8.0.2.3.1	ISS - Principal	170.878,57	170.878,57	170.878,57	170.878,57	170.878,57	170.878,57	170.878,57	170.878,57	170.878,57	170.878,57	170.878,57	170.878,57	0,00	2.050.542,84



ENTIDADE: PREFEITURA MUNICIPAL
MUNICÍPIO: CAMPOS ALTOS
UF: MG

Quadro 5 – Memória de Cálculo da Receita
Projeção da Receita para o Período de 2020 a 2023
Leis de Diretrizes Orçamentárias para o Exercício de 2021

Projeção da Receita de 2023

17 abr 2020 10:18
FOLHA 2

Código	Descrição	Janeiro	Fevereiro	Março	Abril	Mai	Junho	Julho	Agosto	Setembro	Outubro	Novembr	Dzembr	Gen.	Total
1.1.8.02.3.2	ISS - Multas e Juros	4.185,28	4.185,19	4.185,19	4.185,19	4.185,19	4.185,19	4.185,19	4.185,19	4.185,19	4.185,19	4.185,19	4.185,19	0,00	50.222,37
1.1.8.02.3.3	ISS - Dívida Ativa	10.207,85	10.207,79	10.207,79	10.207,79	10.207,79	10.207,79	10.207,79	10.207,79	10.207,79	10.207,79	10.207,79	10.207,79	0,00	122.493,54
1.1.8.02.3.4	ISS - Dívida Ativa - Multas e Juros	612,47	612,47	612,47	612,47	612,47	612,47	612,47	612,47	612,47	612,47	612,47	612,47	0,00	7.349,64
1.1.2.0.00.0.0	Taxas	33.889,98	33.889,89	33.889,89	33.889,89	33.889,89	33.889,89	33.889,89	33.889,89	33.889,89	33.889,89	33.889,89	33.889,89	0,00	406.678,77
1.1.2.2.00.0.0	Taxas pela Prestação de Serviços	30.827,64	30.827,55	30.827,55	30.827,55	30.827,55	30.827,55	30.827,55	30.827,55	30.827,55	30.827,55	30.827,55	30.827,55	0,00	369.930,69
1.1.2.01.0.0	Taxas pela Prestação de Serviços	30.827,64	30.827,55	30.827,55	30.827,55	30.827,55	30.827,55	30.827,55	30.827,55	30.827,55	30.827,55	30.827,55	30.827,55	0,00	369.930,69
1.1.2.01.1.0	Taxas pela Prestação de Serviços	30.827,64	30.827,55	30.827,55	30.827,55	30.827,55	30.827,55	30.827,55	30.827,55	30.827,55	30.827,55	30.827,55	30.827,55	0,00	369.930,69
1.1.2.2.01.1.1	Tax. pela Prestação de Serv. - Princ.	30.827,64	30.827,55	30.827,55	30.827,55	30.827,55	30.827,55	30.827,55	30.827,55	30.827,55	30.827,55	30.827,55	30.827,55	0,00	369.930,69
1.1.2.8.00.0.0	Taxas - Espec. Estados, DF e Municípios	3.062,34	3.062,34	3.062,34	3.062,34	3.062,34	3.062,34	3.062,34	3.062,34	3.062,34	3.062,34	3.062,34	3.062,34	0,00	36.748,08
1.1.2.8.01.0.0	Taxa Inspeção Controle e Fiscalização	3.062,34	3.062,34	3.062,34	3.062,34	3.062,34	3.062,34	3.062,34	3.062,34	3.062,34	3.062,34	3.062,34	3.062,34	0,00	36.748,08
1.1.2.8.01.9.0	Tx. Inspeção, Controle e Fisc. Outras	3.062,34	3.062,34	3.062,34	3.062,34	3.062,34	3.062,34	3.062,34	3.062,34	3.062,34	3.062,34	3.062,34	3.062,34	0,00	36.748,08
1.1.2.8.01.9.1	Tx. Inspeção, Cont. Fisc. Outras - Princ	3.062,34	3.062,34	3.062,34	3.062,34	3.062,34	3.062,34	3.062,34	3.062,34	3.062,34	3.062,34	3.062,34	3.062,34	0,00	36.748,08
1.2.0.00.0.0	Contribuições	236.055,68	236.055,35	236.055,35	236.055,35	236.055,35	236.055,35	236.055,35	236.055,35	236.055,35	236.055,35	236.055,35	236.055,35	0,00	2.832.664,53
1.2.1.0.00.0.0	Contribuições Sociais	133.977,63	133.977,36	133.977,36	133.977,36	133.977,36	133.977,36	133.977,36	133.977,36	133.977,36	133.977,36	133.977,36	133.977,36	0,00	1.607.728,59
1.2.1.8.00.0.0	Contrib. Sociais espec. Estados, DF, Mun.	133.977,63	133.977,36	133.977,36	133.977,36	133.977,36	133.977,36	133.977,36	133.977,36	133.977,36	133.977,36	133.977,36	133.977,36	0,00	1.607.728,59
1.2.1.8.01.0.0	Contrib. CPSSS Estados/DF/Mun.	133.467,16	133.466,97	133.466,97	133.466,97	133.466,97	133.466,97	133.466,97	133.466,97	133.466,97	133.466,97	133.466,97	133.466,97	0,00	1.601.603,83
1.2.1.8.01.1.0	CPSSS do Servidor Civil Ativo	133.211,79	133.211,79	133.211,79	133.211,79	133.211,79	133.211,79	133.211,79	133.211,79	133.211,79	133.211,79	133.211,79	133.211,79	0,00	1.598.541,48
1.2.1.8.01.1.1	CPSSS do Servidor Civil Ativo - Principal	133.211,79	133.211,79	133.211,79	133.211,79	133.211,79	133.211,79	133.211,79	133.211,79	133.211,79	133.211,79	133.211,79	133.211,79	0,00	1.598.541,48
1.2.1.8.01.2.0	CPSSS do Servidor Civil Inativo	204,24	204,15	204,15	204,15	204,15	204,15	204,15	204,15	204,15	204,15	204,15	204,15	0,00	2.449,89
1.2.1.8.01.2.1	CPSSS Servidor Civil Inativo - Principal	204,24	204,15	204,15	204,15	204,15	204,15	204,15	204,15	204,15	204,15	204,15	204,15	0,00	2.449,89
1.2.1.8.01.3.0	CPSSS do Servidor Civil Pensionistas	51,13	51,03	51,03	51,03	51,03	51,03	51,03	51,03	51,03	51,03	51,03	51,03	0,00	612,46
1.2.1.8.01.3.1	CPSSS Servidor Civil Pens. - Principal	51,13	51,03	51,03	51,03	51,03	51,03	51,03	51,03	51,03	51,03	51,03	51,03	0,00	612,46
1.2.1.8.03.0.0	CPSSS Patronal - SC - Espec. EST/DF/MUN	510,47	510,39	510,39	510,39	510,39	510,39	510,39	510,39	510,39	510,39	510,39	510,39	0,00	6.124,76
1.2.1.8.03.1.0	CPSSS Patronal - Servidor Civil Ativo	510,47	510,39	510,39	510,39	510,39	510,39	510,39	510,39	510,39	510,39	510,39	510,39	0,00	6.124,76



ENTIDADE: PREFEITURA MUNICIPAL
MUNICÍPIO: CAMPOS ALTOS
UF: MG

Quadro 5 – Memória de Cálculo da Receita
Projeção da Receita para o Período de 2020 a 2023
Leis de Diretrizes Orçamentárias para o Exercício de 2021

Projeção da Receita de 2023

17 abr 2020 10:18

FOLHA 3

Código	Descrição	Jan	Fev	Mar	Abr	Mai	Jun	Jul	Ag	Set	Out	Nov	Dez	Cen.	Total
1.2.1.8.03.1.1	CPSSS Patroal - Serv Civ Alivo Princ.	510.47	510.39	510.39	510.39	510.39	510.39	510.39	510.39	510.39	510.39	510.39	510.39	0.00	6.124,76
1.2.4.0.00.0.0	Contrib. Custeio Serviço Ilum. Pública	102.078,05	102.077,99	102.077,99	102.077,99	102.077,99	102.077,99	102.077,99	102.077,99	102.077,99	102.077,99	102.077,99	102.077,99	0.00	1.224.935,94
1.2.4.0.00.1.0	Contrib. Custeio Serviço Ilum. Pública	102.078,05	102.077,99	102.077,99	102.077,99	102.077,99	102.077,99	102.077,99	102.077,99	102.077,99	102.077,99	102.077,99	102.077,99	0.00	1.224.935,94
1.2.4.0.00.1.1	Contrib. Custeio Serv. Ilum. Púb. Princ.	102.078,05	102.077,99	102.077,99	102.077,99	102.077,99	102.077,99	102.077,99	102.077,99	102.077,99	102.077,99	102.077,99	102.077,99	0.00	1.224.935,94
1.3.0.0.00.0.0	Receita Patrimonial	279.703,84	279.703,59	279.703,59	279.703,59	279.703,59	279.703,59	279.703,59	279.703,59	279.703,59	279.703,59	279.703,59	279.703,59	0.00	3.566.443,33
1.3.2.0.00.0.0	Valores Mobiliários	279.703,84	279.703,59	279.703,59	279.703,59	279.703,59	279.703,59	279.703,59	279.703,59	279.703,59	279.703,59	279.703,59	279.703,59	0.00	3.566.443,33
1.3.2.1.00.0.0	Juros e Correções Monetárias	279.703,84	279.703,59	279.703,59	279.703,59	279.703,59	279.703,59	279.703,59	279.703,59	279.703,59	279.703,59	279.703,59	279.703,59	0.00	3.566.443,33
1.3.2.1.00.1.0	Remuneração de Depósitos Bancários	17.567,41	17.567,30	17.567,30	17.567,30	17.567,30	17.567,30	17.567,30	17.567,30	17.567,30	17.567,30	17.567,30	17.567,30	0.00	210.807,71
1.3.2.1.00.1.1	Remu. de Dep. Banc. - Princ.	17.567,41	17.567,30	17.567,30	17.567,30	17.567,30	17.567,30	17.567,30	17.567,30	17.567,30	17.567,30	17.567,30	17.567,30	0.00	210.807,71
1.3.2.1.00.4.0	Rem. Rec. R. Próprio Prev. Social - RPPS	262.034,31	262.034,22	262.034,22	262.034,22	262.034,22	262.034,22	262.034,22	262.034,22	262.034,22	262.034,22	262.034,22	262.034,22	0.00	3.144.410,73
1.3.2.1.00.4.1	Remu. dos Recur. do Regime Próprio de Pr	262.034,31	262.034,22	262.034,22	262.034,22	262.034,22	262.034,22	262.034,22	262.034,22	262.034,22	262.034,22	262.034,22	262.034,22	0.00	3.144.410,73
1.3.2.1.00.5.0	Juros de Títulos de Renda	102.12	102.07	102.07	102.07	102.07	102.07	102.07	102.07	102.07	102.07	102.07	102.07	0.00	1.224,89
1.3.2.1.00.5.1	Juros de Títulos de Renda - Principal	102.12	102.07	102.07	102.07	102.07	102.07	102.07	102.07	102.07	102.07	102.07	102.07	0.00	1.224,89
1.6.0.0.00.0.0	Receita de Serviços	20.926,04	20.925,98	20.925,98	20.925,98	20.925,98	20.925,98	20.925,98	20.925,98	20.925,98	20.925,98	20.925,98	20.925,98	0.00	251.111,82
1.6.1.0.00.0.0	Serv. Adm. e Comerciais Gerais	19.905,21	19.905,21	19.905,21	19.905,21	19.905,21	19.905,21	19.905,21	19.905,21	19.905,21	19.905,21	19.905,21	19.905,21	0.00	238.862,52
1.6.1.0.01.0.0	Serv. Adm. e Comerciais Gerais	4.593,51	4.593,51	4.593,51	4.593,51	4.593,51	4.593,51	4.593,51	4.593,51	4.593,51	4.593,51	4.593,51	4.593,51	0.00	55.122,12
1.6.1.0.01.1.0	Serv. Adm. e Comerciais Gerais	4.593,51	4.593,51	4.593,51	4.593,51	4.593,51	4.593,51	4.593,51	4.593,51	4.593,51	4.593,51	4.593,51	4.593,51	0.00	55.122,12
1.6.1.0.01.1.1	Serv. Adm. e Comerciais Gerais - Princ.	4.593,51	4.593,51	4.593,51	4.593,51	4.593,51	4.593,51	4.593,51	4.593,51	4.593,51	4.593,51	4.593,51	4.593,51	0.00	55.122,12
1.6.1.0.02.0.0	Inscrição Concursos Processos Seletivos	15.311,70	15.311,70	15.311,70	15.311,70	15.311,70	15.311,70	15.311,70	15.311,70	15.311,70	15.311,70	15.311,70	15.311,70	0.00	183.740,40
1.6.1.0.02.1.0	Inscrição Concursos Processos Seletivos	15.311,70	15.311,70	15.311,70	15.311,70	15.311,70	15.311,70	15.311,70	15.311,70	15.311,70	15.311,70	15.311,70	15.311,70	0.00	183.740,40
1.6.1.0.02.1.1	Inscrição em Concursos e Processos Selet	15.311,70	15.311,70	15.311,70	15.311,70	15.311,70	15.311,70	15.311,70	15.311,70	15.311,70	15.311,70	15.311,70	15.311,70	0.00	183.740,40
1.6.9.0.00.0.0	Outros Serviços	1.020,83	1.020,77	1.020,77	1.020,77	1.020,77	1.020,77	1.020,77	1.020,77	1.020,77	1.020,77	1.020,77	1.020,77	0.00	12.249,30
1.6.9.0.99.0.0	Outros Serviços	1.020,83	1.020,77	1.020,77	1.020,77	1.020,77	1.020,77	1.020,77	1.020,77	1.020,77	1.020,77	1.020,77	1.020,77	0.00	12.249,30
1.6.9.0.99.1.0	Outros Serviços	1.020,83	1.020,77	1.020,77	1.020,77	1.020,77	1.020,77	1.020,77	1.020,77	1.020,77	1.020,77	1.020,77	1.020,77	0.00	12.249,30



ENTIDADE: PREFEITURA MUNICIPAL
MUNICÍPIO: CAMPOS ALTOS
UF: MG

17 abr 2020 10:18
FOLHA 4
Quadro 5 – Memória de Cálculo da Receita
Projeção da Receita para o Período de 2020 a 2023
Leis de Diretrizes Orçamentárias para o Exercício de 2021

Projeção da Receita de 2023

Código	Descrição	Janeiro	Fevereiro	Março	Abril	Mai	Junho	Julho	Agosto	Setembro	Outubro	Novembr	Dezembr	Cen.	Total
1.6.9.0.99.1.1	Outros Serviços - Principal	1.020,83	1.020,77	1.020,77	1.020,77	1.020,77	1.020,77	1.020,77	1.020,77	1.020,77	1.020,77	1.020,77	1.020,77	0,00	12.249,30
1.7.0.0.00.0.0	Transferências Correntes	4.694.772,64	4.694.771,29	4.694.771,29	4.694.771,29	4.694.771,29	4.694.771,29	4.694.771,29	4.694.771,29	4.694.771,29	4.694.771,29	4.694.771,29	4.694.771,29	0,00	56.337.256,83
1.7.1.0.00.0.0	Transf. da União e de suas Entidades	2.302.727,45	2.302.726,52	2.302.726,52	2.302.726,52	2.302.726,52	2.302.726,52	2.302.726,52	2.302.726,52	2.302.726,52	2.302.726,52	2.302.726,52	2.302.726,52	0,00	27.632.719,17
1.7.1.8.00.0.0	Transf. da União - Específica E/M	2.302.727,45	2.302.726,52	2.302.726,52	2.302.726,52	2.302.726,52	2.302.726,52	2.302.726,52	2.302.726,52	2.302.726,52	2.302.726,52	2.302.726,52	2.302.726,52	0,00	27.632.719,17
1.7.1.8.01.0.0	Participação na Receita da União	1.911.104,53	1.911.104,30	1.911.104,30	1.911.104,30	1.911.104,30	1.911.104,30	1.911.104,30	1.911.104,30	1.911.104,30	1.911.104,30	1.911.104,30	1.911.104,30	0,00	22.933.251,83
1.7.1.8.01.2.0	Cota Parte F.P.M. Participação M. Cota Mensal	1.725.118,25	1.725.118,19	1.725.118,19	1.725.118,19	1.725.118,19	1.725.118,19	1.725.118,19	1.725.118,19	1.725.118,19	1.725.118,19	1.725.118,19	1.725.118,19	0,00	20.701.418,34
1.7.1.8.01.2.1	Cota Parte F.P.M. Cota Mensal-Principal	1.725.118,25	1.725.118,19	1.725.118,19	1.725.118,19	1.725.118,19	1.725.118,19	1.725.118,19	1.725.118,19	1.725.118,19	1.725.118,19	1.725.118,19	1.725.118,19	0,00	20.701.418,34
1.7.1.8.01.3.0	Cota Parte F.P.M. Cota 1% mês dezembro	79.620,84	79.620,84	79.620,84	79.620,84	79.620,84	79.620,84	79.620,84	79.620,84	79.620,84	79.620,84	79.620,84	79.620,84	0,00	955.450,08
1.7.1.8.01.3.1	Cota Parte F.P.M. Cota 1% mês dez Princ.	79.620,84	79.620,84	79.620,84	79.620,84	79.620,84	79.620,84	79.620,84	79.620,84	79.620,84	79.620,84	79.620,84	79.620,84	0,00	955.450,08
1.7.1.8.01.4.0	Cota Parte F.P.M. Cota 1% mês julho	69.413,12	69.413,04	69.413,04	69.413,04	69.413,04	69.413,04	69.413,04	69.413,04	69.413,04	69.413,04	69.413,04	69.413,04	0,00	832.956,56
1.7.1.8.01.4.1	Cota Parte F.P.M. Cota 1% mês jul Princ.	69.413,12	69.413,04	69.413,04	69.413,04	69.413,04	69.413,04	69.413,04	69.413,04	69.413,04	69.413,04	69.413,04	69.413,04	0,00	832.956,56
1.7.1.8.01.5.0	Cota Parte ITR	36.952,32	36.952,23	36.952,23	36.952,23	36.952,23	36.952,23	36.952,23	36.952,23	36.952,23	36.952,23	36.952,23	36.952,23	0,00	443.426,85
1.7.1.8.01.5.1	Cota Parte ITR - Principal	36.952,32	36.952,23	36.952,23	36.952,23	36.952,23	36.952,23	36.952,23	36.952,23	36.952,23	36.952,23	36.952,23	36.952,23	0,00	443.426,85
1.7.1.8.02.0.0	Transf Comp Fin Expl Recursos Naturais	48.180,98	48.180,81	48.180,81	48.180,81	48.180,81	48.180,81	48.180,81	48.180,81	48.180,81	48.180,81	48.180,81	48.180,81	0,00	578.169,89
1.7.1.8.02.2.0	CFEM-Cota- parte Comp. Fin. Rec Minerais	20.415,68	20.415,60	20.415,60	20.415,60	20.415,60	20.415,60	20.415,60	20.415,60	20.415,60	20.415,60	20.415,60	20.415,60	0,00	244.987,28
1.7.1.8.02.2.1	CFEM -Cota parte Comp. Fin Rec M. Princ.	20.415,68	20.415,60	20.415,60	20.415,60	20.415,60	20.415,60	20.415,60	20.415,60	20.415,60	20.415,60	20.415,60	20.415,60	0,00	244.987,28
1.7.1.8.02.6.0	FEF -Cota- parte F. Especial do Petróleo	27.765,30	27.765,21	27.765,21	27.765,21	27.765,21	27.765,21	27.765,21	27.765,21	27.765,21	27.765,21	27.765,21	27.765,21	0,00	333.182,61
1.7.1.8.02.6.1	FEF - Cota- parte F. Especial Pel. Princ.	27.765,30	27.765,21	27.765,21	27.765,21	27.765,21	27.765,21	27.765,21	27.765,21	27.765,21	27.765,21	27.765,21	27.765,21	0,00	333.182,61
1.7.1.8.03.0.0	Transf Rec SUS Repasses Fundo a Fundo	196.908,59	196.908,45	196.908,45	196.908,45	196.908,45	196.908,45	196.908,45	196.908,45	196.908,45	196.908,45	196.908,45	196.908,45	0,00	2.362.901,54
1.7.1.8.03.1.0	Transf Rec SUS - Atenção Básica	115.143,98	115.143,98	115.143,98	115.143,98	115.143,98	115.143,98	115.143,98	115.143,98	115.143,98	115.143,98	115.143,98	115.143,98	0,00	1.381.727,76
1.7.1.8.03.1.1	Transf Rec SUS - A. Básica - Principal	115.143,98	115.143,98	115.143,98	115.143,98	115.143,98	115.143,98	115.143,98	115.143,98	115.143,98	115.143,98	115.143,98	115.143,98	0,00	1.381.727,76
1.7.1.8.03.2.0	Transf. Rec SUS - Atenção MAC Amb Hosp	49.814,15	49.814,06	49.814,06	49.814,06	49.814,06	49.814,06	49.814,06	49.814,06	49.814,06	49.814,06	49.814,06	49.814,06	0,00	597.768,81
1.7.1.8.03.2.1	Transf. Rec SUS A MAC Amb Hosp - Princ	49.814,15	49.814,06	49.814,06	49.814,06	49.814,06	49.814,06	49.814,06	49.814,06	49.814,06	49.814,06	49.814,06	49.814,06	0,00	597.768,81
1.7.1.8.03.3.0	Transf. Rec SUS - Vigilância em Saúde	19.598,98	19.598,98	19.598,98	19.598,98	19.598,98	19.598,98	19.598,98	19.598,98	19.598,98	19.598,98	19.598,98	19.598,98	0,00	235.187,76



ENTIDADE: PREFEITURA MUNICIPAL
MUNICÍPIO: CAMPOS ALTOS
UF: MG

Quadro 5 – Memória de Cálculo da Receita
Projeção da Receita para o Período de 2020 a 2023
Leis de Diretrizes Orçamentárias para o Exercício de 2021

Projeção da Receita de 2023

17 abr 2020 10:18

FOLHA 5

Código	Descrição	Janeiro	Fevereiro	Março	Abril	Maio	Junho	Julho	Agosto	Setembro	Outubro	Novembro	Dezembro	Cen.	Total
1.7.1.8.03.3.1	Transf. Rec SUS - Vig. em Saúde - Princ	19.598,98	19.598,98	19.598,98	19.598,98	19.598,98	19.598,98	19.598,98	19.598,98	19.598,98	19.598,98	19.598,98	19.598,98	0,00	235.187,76
1.7.1.8.03.4.0	Transf. Rec SUS - Assist Farmacêutica	12.351,48	12.351,43	12.351,43	12.351,43	12.351,43	12.351,43	12.351,43	12.351,43	12.351,43	12.351,43	12.351,43	12.351,43	0,00	148.217,21
1.7.1.8.03.4.1	Transf. Rec SUS - Assist Farm - Princ	12.351,48	12.351,43	12.351,43	12.351,43	12.351,43	12.351,43	12.351,43	12.351,43	12.351,43	12.351,43	12.351,43	12.351,43	0,00	148.217,21
1.7.1.8.05.0.0	Transferências de Recursos do FNDCE	92.789,16	92.788,89	92.788,89	92.788,89	92.788,89	92.788,89	92.788,89	92.788,89	92.788,89	92.788,89	92.788,89	92.788,89	0,00	1.113.466,95
1.7.1.8.05.1.0	Transferências do Salário-Educação	62.267,63	62.267,57	62.267,57	62.267,57	62.267,57	62.267,57	62.267,57	62.267,57	62.267,57	62.267,57	62.267,57	62.267,57	0,00	747.210,90
1.7.1.8.05.1.1	Transf. do Salário-Educação - Princ.	62.267,63	62.267,57	62.267,57	62.267,57	62.267,57	62.267,57	62.267,57	62.267,57	62.267,57	62.267,57	62.267,57	62.267,57	0,00	747.210,90
1.7.1.8.05.3.0	Transf. Prog. Nac. Aliment. Escolar-PNAE	20.415,68	20.415,60	20.415,60	20.415,60	20.415,60	20.415,60	20.415,60	20.415,60	20.415,60	20.415,60	20.415,60	20.415,60	0,00	244.987,28
1.7.1.8.05.3.1	Transf. Prog. Nac. Aliment. Escolar-PNAE	20.415,68	20.415,60	20.415,60	20.415,60	20.415,60	20.415,60	20.415,60	20.415,60	20.415,60	20.415,60	20.415,60	20.415,60	0,00	244.987,28
1.7.1.8.05.4.0	Transf. Programa Transp. Escolar -PNAE	5.920,57	5.920,52	5.920,52	5.920,52	5.920,52	5.920,52	5.920,52	5.920,52	5.920,52	5.920,52	5.920,52	5.920,52	0,00	71.046,29
1.7.1.8.05.4.1	Transf. Prog. Transp. Escolar -PNAE Princ.	5.920,57	5.920,52	5.920,52	5.920,52	5.920,52	5.920,52	5.920,52	5.920,52	5.920,52	5.920,52	5.920,52	5.920,52	0,00	71.046,29
1.7.1.8.05.6.0	Prog Nac. Inclusão Jovem-Propovem Campo P	2.143,64	2.143,64	2.143,64	2.143,64	2.143,64	2.143,64	2.143,64	2.143,64	2.143,64	2.143,64	2.143,64	2.143,64	0,00	25.723,68
1.7.1.8.05.6.1	Prog Nac. Incl. Jovem-Propovem Campo P	2.143,64	2.143,64	2.143,64	2.143,64	2.143,64	2.143,64	2.143,64	2.143,64	2.143,64	2.143,64	2.143,64	2.143,64	0,00	25.723,68
1.7.1.8.05.9.0	Outras Transferências Diretas do FNDCE	2.041,64	2.041,56	2.041,56	2.041,56	2.041,56	2.041,56	2.041,56	2.041,56	2.041,56	2.041,56	2.041,56	2.041,56	0,00	24.488,80
1.7.1.8.05.9.1	Outras Transf. Diretas do FNDCE Principal	2.041,64	2.041,56	2.041,56	2.041,56	2.041,56	2.041,56	2.041,56	2.041,56	2.041,56	2.041,56	2.041,56	2.041,56	0,00	24.488,80
1.7.1.8.06.0.0	ICMS - Desoneração - L.C. Nº 87/96	8.166,32	8.166,24	8.166,24	8.166,24	8.166,24	8.166,24	8.166,24	8.166,24	8.166,24	8.166,24	8.166,24	8.166,24	0,00	97.994,96
1.7.1.8.06.1.0	ICMS - Desoneração - L.C. Nº 87/96	8.166,32	8.166,24	8.166,24	8.166,24	8.166,24	8.166,24	8.166,24	8.166,24	8.166,24	8.166,24	8.166,24	8.166,24	0,00	97.994,96
1.7.1.8.06.1.1	ICMS - Desoneração L.C Nº 87/96 Principal	8.166,32	8.166,24	8.166,24	8.166,24	8.166,24	8.166,24	8.166,24	8.166,24	8.166,24	8.166,24	8.166,24	8.166,24	0,00	97.994,96
1.7.1.8.12.0.0	Transf. Rec do FNAS	45.577,87	45.577,83	45.577,83	45.577,83	45.577,83	45.577,83	45.577,83	45.577,83	45.577,83	45.577,83	45.577,83	45.577,83	0,00	546.934,00
1.7.1.8.12.1.0	Transf. Rec do FNAS	45.577,87	45.577,83	45.577,83	45.577,83	45.577,83	45.577,83	45.577,83	45.577,83	45.577,83	45.577,83	45.577,83	45.577,83	0,00	546.934,00
1.7.1.8.12.1.1	Transf. Rec do FNAS - Princ	45.577,87	45.577,83	45.577,83	45.577,83	45.577,83	45.577,83	45.577,83	45.577,83	45.577,83	45.577,83	45.577,83	45.577,83	0,00	546.934,00
1.7.2.0.00.0.0	Transf. Estados e DF e de suas Entidades	1.575.421,11	1.575.420,77	1.575.420,77	1.575.420,77	1.575.420,77	1.575.420,77	1.575.420,77	1.575.420,77	1.575.420,77	1.575.420,77	1.575.420,77	1.575.420,77	0,00	18.905.049,58
1.7.2.8.00.0.0	Transf. dos Estados - Específica EM	1.575.421,11	1.575.420,77	1.575.420,77	1.575.420,77	1.575.420,77	1.575.420,77	1.575.420,77	1.575.420,77	1.575.420,77	1.575.420,77	1.575.420,77	1.575.420,77	0,00	18.905.049,58
1.7.2.8.01.0.0	Participação na Receita dos Estados	1.546.634,96	1.546.634,80	1.546.634,80	1.546.634,80	1.546.634,80	1.546.634,80	1.546.634,80	1.546.634,80	1.546.634,80	1.546.634,80	1.546.634,80	1.546.634,80	0,00	18.559.617,76
1.7.2.8.01.1.0	Cota-Parte do ICMS	1.354.268,87	1.354.268,82	1.354.268,82	1.354.268,82	1.354.268,82	1.354.268,82	1.354.268,82	1.354.268,82	1.354.268,82	1.354.268,82	1.354.268,82	1.354.268,82	0,00	16.251.225,89



ENTIDADE: PREFEITURA MUNICIPAL
MUNICÍPIO: CAMPOS ALTOS
UF: MG

Quadro 5 – memória de Cálculo da Receita
Projeção da Receita para o Período de 2020 a 2023
Leis de Diretrizes Orçamentárias para o Exercício de 2021
Projeção da Receita de 2023

17 abr 2020 10:18
FOLHA 6

Código	Descrição	Janeiro	Fevereiro	Março	Abril	Maió	Junho	Julho	Agosto	Setembro	Outubro	Novembr	Dezembr	Cen.	Total
1.7.2.8.01.1.1	Cota-Parte do ICMS - Principal	1.354.268,87	1.354.268,82	1.354.268,82	1.354.268,82	1.354.268,82	1.354.268,82	1.354.268,82	1.354.268,82	1.354.268,82	1.354.268,82	1.354.268,82	1.354.268,82	0,00	16.251.225,89
1.7.2.8.01.2.0	Cota-Parte do IPVA	174.655,50	174.655,45	174.655,45	174.655,45	174.655,45	174.655,45	174.655,45	174.655,45	174.655,45	174.655,45	174.655,45	174.655,45	0,00	2.095.865,45
1.7.2.8.01.2.1	Cota-Parte do IPVA - Principal	174.655,50	174.655,45	174.655,45	174.655,45	174.655,45	174.655,45	174.655,45	174.655,45	174.655,45	174.655,45	174.655,45	174.655,45	0,00	2.095.865,45
1.7.2.8.01.3.0	Cota-Parte do IPI - Municípios	15.720,06	15.720,00	15.720,00	15.720,00	15.720,00	15.720,00	15.720,00	15.720,00	15.720,00	15.720,00	15.720,00	15.720,00	0,00	188.640,06
1.7.2.8.01.3.1	Cota-Parte do IPI - Mun. - Princ.	15.720,06	15.720,00	15.720,00	15.720,00	15.720,00	15.720,00	15.720,00	15.720,00	15.720,00	15.720,00	15.720,00	15.720,00	0,00	188.640,06
1.7.2.8.01.4.0	Cota-Parte Contrib. Interv.Dom.Econômico	1.990,53	1.990,53	1.990,53	1.990,53	1.990,53	1.990,53	1.990,53	1.990,53	1.990,53	1.990,53	1.990,53	1.990,53	0,00	23.886,36
1.7.2.8.01.4.1	Cota-Parte Contrib. Interv.Dom.Ec.Princ.	1.990,53	1.990,53	1.990,53	1.990,53	1.990,53	1.990,53	1.990,53	1.990,53	1.990,53	1.990,53	1.990,53	1.990,53	0,00	23.886,36
1.7.2.8.03.0.0	Transf. R. Estado Prog Saúde R.F.a Fundo	10.207,85	10.207,79	10.207,79	10.207,79	10.207,79	10.207,79	10.207,79	10.207,79	10.207,79	10.207,79	10.207,79	10.207,79	0,00	122.493,54
1.7.2.8.03.1.0	Transf. R. Estado Prog Saúde R.F.a Fundo	10.207,85	10.207,79	10.207,79	10.207,79	10.207,79	10.207,79	10.207,79	10.207,79	10.207,79	10.207,79	10.207,79	10.207,79	0,00	122.493,54
1.7.2.8.03.1.1	Transf. R. E.Prog Saúde R.F.Fundo Princ.	10.207,85	10.207,79	10.207,79	10.207,79	10.207,79	10.207,79	10.207,79	10.207,79	10.207,79	10.207,79	10.207,79	10.207,79	0,00	122.493,54
1.7.2.8.07.0.0	Transferências de Estados destinadas à A	13.474,30	13.474,30	13.474,30	13.474,30	13.474,30	13.474,30	13.474,30	13.474,30	13.474,30	13.474,30	13.474,30	13.474,30	0,00	161.691,60
1.7.2.8.07.1.0	Transferências de Estados destinadas à A	13.474,30	13.474,30	13.474,30	13.474,30	13.474,30	13.474,30	13.474,30	13.474,30	13.474,30	13.474,30	13.474,30	13.474,30	0,00	161.691,60
1.7.2.8.07.1.1	Transferências de Estados destinadas à A	13.474,30	13.474,30	13.474,30	13.474,30	13.474,30	13.474,30	13.474,30	13.474,30	13.474,30	13.474,30	13.474,30	13.474,30	0,00	161.691,60
1.7.2.8.10.0.0	Outras Transferências do Estado	4.083,17	4.083,11	4.083,11	4.083,11	4.083,11	4.083,11	4.083,11	4.083,11	4.083,11	4.083,11	4.083,11	4.083,11	0,00	48.997,38
1.7.2.8.10.2.0	Transf. Convênios dos Estados - Educação	4.083,17	4.083,11	4.083,11	4.083,11	4.083,11	4.083,11	4.083,11	4.083,11	4.083,11	4.083,11	4.083,11	4.083,11	0,00	48.997,38
1.7.2.8.10.2.1	Transf. Conv. Estados - Educação Princ.	4.083,17	4.083,11	4.083,11	4.083,11	4.083,11	4.083,11	4.083,11	4.083,11	4.083,11	4.083,11	4.083,11	4.083,11	0,00	48.997,38
1.7.2.8.99.0.0	Outras Transferências dos Estados	1.020,83	1.020,77	1.020,77	1.020,77	1.020,77	1.020,77	1.020,77	1.020,77	1.020,77	1.020,77	1.020,77	1.020,77	0,00	12.249,30
1.7.2.8.99.1.0	Outras Transferências dos Estados	1.020,83	1.020,77	1.020,77	1.020,77	1.020,77	1.020,77	1.020,77	1.020,77	1.020,77	1.020,77	1.020,77	1.020,77	0,00	12.249,30
1.7.2.8.99.1.1	Outras Transf. dos Estados - Princ.	1.020,83	1.020,77	1.020,77	1.020,77	1.020,77	1.020,77	1.020,77	1.020,77	1.020,77	1.020,77	1.020,77	1.020,77	0,00	12.249,30
1.7.5.0.00.0.0	Transf. de Outras Instituições Públicas	816.624,08	816.624,00	816.624,00	816.624,00	816.624,00	816.624,00	816.624,00	816.624,00	816.624,00	816.624,00	816.624,00	816.624,00	0,00	9.799.488,08
1.7.5.8.00.0.0	Transf. Outras Inst. Públicas -Exp. E/M	816.624,08	816.624,00	816.624,00	816.624,00	816.624,00	816.624,00	816.624,00	816.624,00	816.624,00	816.624,00	816.624,00	816.624,00	0,00	9.799.488,08
1.7.5.8.01.0.0	Transferências de Recursos do FUNDEB	816.624,08	816.624,00	816.624,00	816.624,00	816.624,00	816.624,00	816.624,00	816.624,00	816.624,00	816.624,00	816.624,00	816.624,00	0,00	9.799.488,08
1.7.5.8.01.1.0	Transferências de Recursos do FUNDEB	816.624,08	816.624,00	816.624,00	816.624,00	816.624,00	816.624,00	816.624,00	816.624,00	816.624,00	816.624,00	816.624,00	816.624,00	0,00	9.799.488,08
1.7.5.8.01.1.1	Transferências de Recursos FUNDEB Princ.	816.624,08	816.624,00	816.624,00	816.624,00	816.624,00	816.624,00	816.624,00	816.624,00	816.624,00	816.624,00	816.624,00	816.624,00	0,00	9.799.488,08



ENTIDADE: PREFEITURA MUNICIPAL
MUNICÍPIO: CAMPOS ALTOS
UF: MG

Quadro 5 – memória de Cálculo da Receita
Projeção da Receita para o Período de 2020 a 2023
Leis de Diretrizes Orçamentárias para o Exercício de 2021

Projeção da Receita de 2023

17 abr 2020 10:18
FOLHA 7

Código	Descrição	Janeiro	Fevereiro	Março	Abril	Mai	Junho	Julho	Agosto	Setembro	Outubro	Novembr	Dezembr	Gen.	Total
1.9.0.00.0.0	Outras Receitas Correntes	49.657,50	49.657,13	49.657,13	49.657,13	49.657,13	49.657,13	49.657,13	49.657,13	49.657,13	49.657,13	49.657,13	49.657,13	0,00	595.885,93
1.9.1.0.00.0.0	Multas Admin. Contratuais e Judiciais	3.062,34	3.062,34	3.062,34	3.062,34	3.062,34	3.062,34	3.062,34	3.062,34	3.062,34	3.062,34	3.062,34	3.062,34	0,00	36.748,08
1.9.1.0.01.0.0	Multas Previstas Legislação Específica	3.062,34	3.062,34	3.062,34	3.062,34	3.062,34	3.062,34	3.062,34	3.062,34	3.062,34	3.062,34	3.062,34	3.062,34	0,00	36.748,08
1.9.1.0.01.1.0	Multas Previstas Legislação Específica	3.062,34	3.062,34	3.062,34	3.062,34	3.062,34	3.062,34	3.062,34	3.062,34	3.062,34	3.062,34	3.062,34	3.062,34	0,00	36.748,08
1.9.1.0.01.1.1	Multas Prev Legislação Espec. Princ.	3.062,34	3.062,34	3.062,34	3.062,34	3.062,34	3.062,34	3.062,34	3.062,34	3.062,34	3.062,34	3.062,34	3.062,34	0,00	36.748,08
1.9.2.0.00.0.0	Indenizações, Restit. e Ressarcimentos	8.880,93	8.880,77	8.880,77	8.880,77	8.880,77	8.880,77	8.880,77	8.880,77	8.880,77	8.880,77	8.880,77	8.880,77	0,00	106.569,40
1.9.2.1.00.0.0	Indenizações	8.676,68	8.676,62	8.676,62	8.676,62	8.676,62	8.676,62	8.676,62	8.676,62	8.676,62	8.676,62	8.676,62	8.676,62	0,00	104.119,50
1.9.2.1.01.0.0	Indenizações Danos Causados Pat. Público	4.083,17	4.083,11	4.083,11	4.083,11	4.083,11	4.083,11	4.083,11	4.083,11	4.083,11	4.083,11	4.083,11	4.083,11	0,00	48.997,38
1.9.2.1.01.1.0	Indenizações Danos Causados Pat. Público	4.083,17	4.083,11	4.083,11	4.083,11	4.083,11	4.083,11	4.083,11	4.083,11	4.083,11	4.083,11	4.083,11	4.083,11	0,00	48.997,38
1.9.2.1.01.1.1	Indeniz. D. Causados Pat. Público Princ.	4.083,17	4.083,11	4.083,11	4.083,11	4.083,11	4.083,11	4.083,11	4.083,11	4.083,11	4.083,11	4.083,11	4.083,11	0,00	48.997,38
1.9.2.1.03.0.0	Indenização por Sinistro	4.593,51	4.593,51	4.593,51	4.593,51	4.593,51	4.593,51	4.593,51	4.593,51	4.593,51	4.593,51	4.593,51	4.593,51	0,00	55.122,12
1.9.2.1.03.1.0	Indenização por Sinistro	4.593,51	4.593,51	4.593,51	4.593,51	4.593,51	4.593,51	4.593,51	4.593,51	4.593,51	4.593,51	4.593,51	4.593,51	0,00	55.122,12
1.9.2.1.03.1.1	Indenização por Sinistro - Principal	4.593,51	4.593,51	4.593,51	4.593,51	4.593,51	4.593,51	4.593,51	4.593,51	4.593,51	4.593,51	4.593,51	4.593,51	0,00	55.122,12
1.9.2.2.00.0.0	Restituições	204,25	204,15	204,15	204,15	204,15	204,15	204,15	204,15	204,15	204,15	204,15	204,15	0,00	2.449,90
1.9.2.2.03.0.0	Rest. de Benefícios Previdenciários	51,13	51,03	51,03	51,03	51,03	51,03	51,03	51,03	51,03	51,03	51,03	51,03	0,00	612,46
1.9.2.2.03.1.0	Rest. de Benefícios Previdenciários	51,13	51,03	51,03	51,03	51,03	51,03	51,03	51,03	51,03	51,03	51,03	51,03	0,00	612,46
1.9.2.2.03.1.1	Rest. de Benefícios Previdenciários - Pr	51,13	51,03	51,03	51,03	51,03	51,03	51,03	51,03	51,03	51,03	51,03	51,03	0,00	612,46
1.9.2.2.99.0.0	Outras Restituições	153,12	153,12	153,12	153,12	153,12	153,12	153,12	153,12	153,12	153,12	153,12	153,12	0,00	1.837,44
1.9.2.2.99.1.0	Outras Restituições	153,12	153,12	153,12	153,12	153,12	153,12	153,12	153,12	153,12	153,12	153,12	153,12	0,00	1.837,44
1.9.2.2.99.1.1	Outras Restituições - Principal	153,12	153,12	153,12	153,12	153,12	153,12	153,12	153,12	153,12	153,12	153,12	153,12	0,00	1.837,44
1.9.9.0.00.0.0	Demais Receitas Correntes	37.714,23	37.714,02	37.714,02	37.714,02	37.714,02	37.714,02	37.714,02	37.714,02	37.714,02	37.714,02	37.714,02	37.714,02	0,00	452.568,45
1.9.9.0.03.0.0	Comp. Financeiro RPPS Servidores	21.946,85	21.946,77	21.946,77	21.946,77	21.946,77	21.946,77	21.946,77	21.946,77	21.946,77	21.946,77	21.946,77	21.946,77	0,00	263.361,32
1.9.9.0.03.1.0	Comp. Financeiro RPPS Servidores	21.946,85	21.946,77	21.946,77	21.946,77	21.946,77	21.946,77	21.946,77	21.946,77	21.946,77	21.946,77	21.946,77	21.946,77	0,00	263.361,32
1.9.9.0.03.1.1	Comp. Financeiro RPPS Servidores Princ.	21.946,85	21.946,77	21.946,77	21.946,77	21.946,77	21.946,77	21.946,77	21.946,77	21.946,77	21.946,77	21.946,77	21.946,77	0,00	263.361,32



ENTIDADE:	PREFEITURA MUNICIPAL
MUNICIPIO:	CAMPOS ALTOS
UF:	MG

Quadro 5 – Memória de Cálculo da Receita
Projeção da Receita para o Período de 2020 a 2021
Leis de Diretrizes Orçamentárias para o Exercício de 2021

17 abr 2020 10:18

FOLHA 8

Projeção da Receita de 2023

Código	Descrição	Janeiro	Fevereiro	Março	Abril	Maio	Junho	Julho	Agosto	Setembro	Outubro	Novembr	Izembr	Cen.	Total
1.9.0.99.0.0	Outras Receitas	15.767,38	15.767,25	15.767,25	15.767,25	15.767,25	15.767,25	15.767,25	15.767,25	15.767,25	15.767,25	15.767,25	15.767,25	0,00	189.207,13
1.9.0.99.1.0	Outras Receitas - Primárias	15.767,38	15.767,25	15.767,25	15.767,25	15.767,25	15.767,25	15.767,25	15.767,25	15.767,25	15.767,25	15.767,25	15.767,25	0,00	189.207,13
1.9.0.99.1.1	Outras Receitas - Primárias - Principal	14.746,55	14.746,48	14.746,48	14.746,48	14.746,48	14.746,48	14.746,48	14.746,48	14.746,48	14.746,48	14.746,48	14.746,48	0,00	176.957,83
1.9.0.99.1.2	Outras Receitas - Primárias - Mul. Jur.	1.020,83	1.020,77	1.020,77	1.020,77	1.020,77	1.020,77	1.020,77	1.020,77	1.020,77	1.020,77	1.020,77	1.020,77	0,00	12.249,30
2.0.0.0.0.0	Receitas de Capital	445.060,64	445.060,03	445.060,03	445.060,03	445.060,03	445.060,03	445.060,03	445.060,03	445.060,03	445.060,03	445.060,03	445.060,03	0,00	5.340.720,97
2.1.0.0.0.0	Operações de Crédito	204.156,08	204.156,00	204.156,00	204.156,00	204.156,00	204.156,00	204.156,00	204.156,00	204.156,00	204.156,00	204.156,00	204.156,00	0,00	2.448.872,08
2.1.1.0.0.0.0	Operações de Crédito - Mercado Interno	204.156,08	204.156,00	204.156,00	204.156,00	204.156,00	204.156,00	204.156,00	204.156,00	204.156,00	204.156,00	204.156,00	204.156,00	0,00	2.448.872,08
2.1.1.9.0.0.0	Outras Oper. de Créd. - Mercado Interno	204.156,08	204.156,00	204.156,00	204.156,00	204.156,00	204.156,00	204.156,00	204.156,00	204.156,00	204.156,00	204.156,00	204.156,00	0,00	2.448.872,08
2.1.1.9.0.0.1.0	Outras Oper. de Créd. - Mercado Interno	204.156,08	204.156,00	204.156,00	204.156,00	204.156,00	204.156,00	204.156,00	204.156,00	204.156,00	204.156,00	204.156,00	204.156,00	0,00	2.448.872,08
2.1.1.9.0.0.1.1	Outras Oper. Créd Mercado Interno Princ.	204.156,08	204.156,00	204.156,00	204.156,00	204.156,00	204.156,00	204.156,00	204.156,00	204.156,00	204.156,00	204.156,00	204.156,00	0,00	2.448.872,08
2.2.0.0.0.0.0	Alienação de Bens	30.623,40	30.623,40	30.623,40	30.623,40	30.623,40	30.623,40	30.623,40	30.623,40	30.623,40	30.623,40	30.623,40	30.623,40	0,00	367.480,80
2.2.1.0.0.0.0	Alienação de Bens Móveis	30.623,40	30.623,40	30.623,40	30.623,40	30.623,40	30.623,40	30.623,40	30.623,40	30.623,40	30.623,40	30.623,40	30.623,40	0,00	367.480,80
2.2.1.3.0.0.0	Alienação de Bens Móveis e Semoventes	30.623,40	30.623,40	30.623,40	30.623,40	30.623,40	30.623,40	30.623,40	30.623,40	30.623,40	30.623,40	30.623,40	30.623,40	0,00	367.480,80
2.2.1.3.0.0.1.0	Alienação de Bens Móveis e Semoventes	30.623,40	30.623,40	30.623,40	30.623,40	30.623,40	30.623,40	30.623,40	30.623,40	30.623,40	30.623,40	30.623,40	30.623,40	0,00	367.480,80
2.2.1.3.0.0.1.1	Alienação de Bens Móveis e Semoventes -	30.623,40	30.623,40	30.623,40	30.623,40	30.623,40	30.623,40	30.623,40	30.623,40	30.623,40	30.623,40	30.623,40	30.623,40	0,00	367.480,80
2.4.0.0.0.0.0	Transferências de Capital	210.281,16	210.280,63	210.280,63	210.280,63	210.280,63	210.280,63	210.280,63	210.280,63	210.280,63	210.280,63	210.280,63	210.280,63	0,00	2.523.368,09
2.4.1.0.0.0.0	Transf. da União e de suas Entidades	146.890,60	146.890,20	146.890,20	146.890,20	146.890,20	146.890,20	146.890,20	146.890,20	146.890,20	146.890,20	146.890,20	146.890,20	0,00	1.762.662,80
2.4.1.8.0.0.0	Transferências da União	146.890,60	146.890,20	146.890,20	146.890,20	146.890,20	146.890,20	146.890,20	146.890,20	146.890,20	146.890,20	146.890,20	146.890,20	0,00	1.762.662,80
2.4.1.8.0.4.0.0	Transf. Rec SUS-BI Inv Rede ServPúbSaúde	20.313,57	20.313,51	20.313,51	20.313,51	20.313,51	20.313,51	20.313,51	20.313,51	20.313,51	20.313,51	20.313,51	20.313,51	0,00	243.762,18
2.4.1.8.0.4.1.0	Transf. Rec SUS A Básica	20.313,57	20.313,51	20.313,51	20.313,51	20.313,51	20.313,51	20.313,51	20.313,51	20.313,51	20.313,51	20.313,51	20.313,51	0,00	243.762,18
2.4.1.8.0.4.1.1	Transf. Rec SUS A Básica	20.313,57	20.313,51	20.313,51	20.313,51	20.313,51	20.313,51	20.313,51	20.313,51	20.313,51	20.313,51	20.313,51	20.313,51	0,00	243.762,18
2.4.1.8.0.5.0.0	Transf. Recur. Destinados Prog. Educação	4.083,17	4.083,11	4.083,11	4.083,11	4.083,11	4.083,11	4.083,11	4.083,11	4.083,11	4.083,11	4.083,11	4.083,11	0,00	48.997,38
2.4.1.8.0.5.1.0	Prog Apoio Transp Esc - Caminho Escola	4.083,17	4.083,11	4.083,11	4.083,11	4.083,11	4.083,11	4.083,11	4.083,11	4.083,11	4.083,11	4.083,11	4.083,11	0,00	48.997,38
2.4.1.8.0.5.1.1	Prog Transp Esc-Caminho Escola-Principal	4.083,17	4.083,11	4.083,11	4.083,11	4.083,11	4.083,11	4.083,11	4.083,11	4.083,11	4.083,11	4.083,11	4.083,11	0,00	48.997,38



ENTIDADE: PREFEITURA MUNICIPAL
MUNICÍPIO: CAMPOS ALTOS
UF: MG

Quadro 5 – Memória de Cálculo da Receita
Projeção da Receita para o Período de 2020 a 2023
Leis de Diretrizes Orçamentárias para o Exercício de 2021

Projeção da Receita de 2023

Código	Descrição	Janeiro	Fevereiro	Março	Abril	Mai	Junho	Julho	Agosto	Setembro	Outubro	Novembr	Dezembr	Cen.	Total
2.4.1.8.10.0.0	Transf. Conv. União e de suas Entidades	122.493,86	122.493,58	122.493,58	122.493,58	122.493,58	122.493,58	122.493,58	122.493,58	122.493,58	122.493,58	122.493,58	22.493,58	0,00	1.469.923,24
2.4.1.8.10.1.0	Transf. Conv. União Sist. Único Saúde SUS	20.415,68	20.415,60	20.415,60	20.415,60	20.415,60	20.415,60	20.415,60	20.415,60	20.415,60	20.415,60	20.415,60	20.415,60	0,00	244.987,28
2.4.1.8.10.1.1	Transf. Convênios União p/ o SUS Princ.	20.415,68	20.415,60	20.415,60	20.415,60	20.415,60	20.415,60	20.415,60	20.415,60	20.415,60	20.415,60	20.415,60	20.415,60	0,00	244.987,28
2.4.1.8.10.2.0	Transf. Conv. União dest. Prog. Educação	10.207,85	10.207,79	10.207,79	10.207,79	10.207,79	10.207,79	10.207,79	10.207,79	10.207,79	10.207,79	10.207,79	10.207,79	0,00	122.493,54
2.4.1.8.10.2.1	Transf. Conv. União d.P. Educação Princ.	10.207,85	10.207,79	10.207,79	10.207,79	10.207,79	10.207,79	10.207,79	10.207,79	10.207,79	10.207,79	10.207,79	10.207,79	0,00	122.493,54
2.4.1.8.10.5.0	Transf. Conv. União dest. Prog. Saneamento	10.207,85	10.207,79	10.207,79	10.207,79	10.207,79	10.207,79	10.207,79	10.207,79	10.207,79	10.207,79	10.207,79	10.207,79	0,00	122.493,54
2.4.1.8.10.5.1	Transf. Conv. União dest. Prog. San. Princ.	10.207,85	10.207,79	10.207,79	10.207,79	10.207,79	10.207,79	10.207,79	10.207,79	10.207,79	10.207,79	10.207,79	10.207,79	0,00	122.493,54
2.4.1.8.10.7.0	Transf. Conv. União Prog. I. Est. Transp.	51.039,08	51.039,00	51.039,00	51.039,00	51.039,00	51.039,00	51.039,00	51.039,00	51.039,00	51.039,00	51.039,00	51.039,00	0,00	612.468,08
2.4.1.8.10.7.1	Transf. Conv. União Prog. I. Est. T. Princ.	51.039,08	51.039,00	51.039,00	51.039,00	51.039,00	51.039,00	51.039,00	51.039,00	51.039,00	51.039,00	51.039,00	51.039,00	0,00	612.468,08
2.4.1.8.10.9.0	Outras Transf. de Conv. da União	30.623,40	30.623,40	30.623,40	30.623,40	30.623,40	30.623,40	30.623,40	30.623,40	30.623,40	30.623,40	30.623,40	30.623,40	0,00	367.480,80
2.4.1.8.10.9.1	Outras Transf. Conv. da União - Princ.	30.623,40	30.623,40	30.623,40	30.623,40	30.623,40	30.623,40	30.623,40	30.623,40	30.623,40	30.623,40	30.623,40	30.623,40	0,00	367.480,80
2.4.2.0.00.0.0	Transf. Estados DF e de suas Entidades	63.390,56	63.390,43	63.390,43	63.390,43	63.390,43	63.390,43	63.390,43	63.390,43	63.390,43	63.390,43	63.390,43	63.390,43	0,00	760.685,29
2.4.2.8.00.0.0	Transf. dos Estados, DF suas Entidades	63.390,56	63.390,43	63.390,43	63.390,43	63.390,43	63.390,43	63.390,43	63.390,43	63.390,43	63.390,43	63.390,43	63.390,43	0,00	760.685,29
2.4.2.8.10.0.0	Transf. Conv. Estados DF Entidades	63.390,56	63.390,43	63.390,43	63.390,43	63.390,43	63.390,43	63.390,43	63.390,43	63.390,43	63.390,43	63.390,43	63.390,43	0,00	760.685,29
2.4.2.8.10.1.0	Transferências Convênios Estados p/ SUS	5.103,98	5.103,90	5.103,90	5.103,90	5.103,90	5.103,90	5.103,90	5.103,90	5.103,90	5.103,90	5.103,90	5.103,90	0,00	61.246,88
2.4.2.8.10.1.1	Transferências Convênios E. p/ SUS Princ.	5.103,98	5.103,90	5.103,90	5.103,90	5.103,90	5.103,90	5.103,90	5.103,90	5.103,90	5.103,90	5.103,90	5.103,90	0,00	61.246,88
2.4.2.8.10.7.0	Transf. Convênios Estados p/ I.E. Transp.	30.623,40	30.623,40	30.623,40	30.623,40	30.623,40	30.623,40	30.623,40	30.623,40	30.623,40	30.623,40	30.623,40	30.623,40	0,00	367.480,80
2.4.2.8.10.7.1	Transf. Conv. Est. p/ I.E. Transp. Princ.	30.623,40	30.623,40	30.623,40	30.623,40	30.623,40	30.623,40	30.623,40	30.623,40	30.623,40	30.623,40	30.623,40	30.623,40	0,00	367.480,80
2.4.2.8.10.9.0	Outras Transf. de Conv. dos Estados	27.663,18	27.663,13	27.663,13	27.663,13	27.663,13	27.663,13	27.663,13	27.663,13	27.663,13	27.663,13	27.663,13	27.663,13	0,00	331.957,61
2.4.2.8.10.9.1	Outras Transf. Conv. dos Estados Princ.	27.663,18	27.663,13	27.663,13	27.663,13	27.663,13	27.663,13	27.663,13	27.663,13	27.663,13	27.663,13	27.663,13	27.663,13	0,00	331.957,61
7.0.0.0.00.0.0	Receitas Correntes	281.735,41	281.735,27	281.735,27	281.735,27	281.735,27	281.735,27	281.735,27	281.735,27	281.735,27	281.735,27	281.735,27	281.735,27	0,00	3.980.823,38
7.2.0.0.00.0.0	Contribuições	281.735,41	281.735,27	281.735,27	281.735,27	281.735,27	281.735,27	281.735,27	281.735,27	281.735,27	281.735,27	281.735,27	281.735,27	0,00	3.980.823,38
7.2.1.0.00.0.0	Contribuições Sociais	281.735,41	281.735,27	281.735,27	281.735,27	281.735,27	281.735,27	281.735,27	281.735,27	281.735,27	281.735,27	281.735,27	281.735,27	0,00	3.980.823,38
7.2.1.8.00.0.0	Contrib. CPSSS Estados/DF/Mun.	281.735,41	281.735,27	281.735,27	281.735,27	281.735,27	281.735,27	281.735,27	281.735,27	281.735,27	281.735,27	281.735,27	281.735,27	0,00	3.980.823,38



ENTIDADE: PREFEITURA MUNICIPAL
MUNICÍPIO: CAMPOS ALTOS
UF: MG

Quadro 5 – Memória de Cálculo da Receita
Projeção da Receita para o Período de 2020 a 2023
Leis de Diretrizes Orçamentárias para o Exercício de 2021

Projeção da Receita de 2023

17 abr 2020 10:18
FOLHA 10

Código	Descrição	Janeiro	Fevereiro	Março	Abril	Maio	Junho	Julho	Agosto	Setembro	Outubro	Novembr	Dizembr	Cen.	Total
7.2.1.8.03.0.0	CPSSS Patronal - SC - Espec. EST/OF/MUN	238.556,29	238.556,29	238.556,29	238.556,29	238.556,29	238.556,29	238.556,29	238.556,29	238.556,29	238.556,29	238.556,29	238.556,29	0,00	2.862.675,48
7.2.1.8.03.1.0	CPSSS Patronal - Servidor Civil Alivo	238.556,29	238.556,29	238.556,29	238.556,29	238.556,29	238.556,29	238.556,29	238.556,29	238.556,29	238.556,29	238.556,29	238.556,29	0,00	2.862.675,48
7.2.1.8.03.1.1	CPSSS Patronal - Serv Civ. Alivo Princ.	238.556,29	238.556,29	238.556,29	238.556,29	238.556,29	238.556,29	238.556,29	238.556,29	238.556,29	238.556,29	238.556,29	238.556,29	0,00	2.862.675,48
7.2.1.8.04.0.0	CPSSS Patronal - Parc. - Esp. EST/OF/MUN	43.179,12	43.178,98	43.178,98	43.178,98	43.178,98	43.178,98	43.178,98	43.178,98	43.178,98	43.178,98	43.178,98	43.178,98	0,00	518.147,90
7.2.1.8.04.1.0	CPSSS Patronal - Parc. Serv.Civil Alivo	43.179,12	43.178,98	43.178,98	43.178,98	43.178,98	43.178,98	43.178,98	43.178,98	43.178,98	43.178,98	43.178,98	43.178,98	0,00	518.147,90
7.2.1.8.04.1.3	CPSSS Patronal - Parc. SCA - Divida Ali	26.744,48	26.744,43	26.744,43	26.744,43	26.744,43	26.744,43	26.744,43	26.744,43	26.744,43	26.744,43	26.744,43	26.744,43	0,00	320.933,21
7.2.1.8.04.1.4	CPSSS Patronal - Parc. SCA - Multas e J	16.434,64	16.434,55	16.434,55	16.434,55	16.434,55	16.434,55	16.434,55	16.434,55	16.434,55	16.434,55	16.434,55	16.434,55	0,00	197.214,89
90.0.0.0.0.0.0.0	DEDUÇÕES DA RECEITA	-662.976,61	-662.976,17	-662.976,17	-662.976,17	-662.976,17	-662.976,17	-662.976,17	-662.976,17	-662.976,17	-662.976,17	-662.976,17	-662.976,17	0,00	-7.955.714,48
95.0.0.0.0.0.0.0	FUNDEB	-662.976,61	-662.976,17	-662.976,17	-662.976,17	-662.976,17	-662.976,17	-662.976,17	-662.976,17	-662.976,17	-662.976,17	-662.976,17	-662.976,17	0,00	-7.955.714,48
95.1.0.0.0.0.0.0	Dedução Receitas Correntes	-662.976,61	-662.976,17	-662.976,17	-662.976,17	-662.976,17	-662.976,17	-662.976,17	-662.976,17	-662.976,17	-662.976,17	-662.976,17	-662.976,17	0,00	-7.955.714,48
95.1.7.0.0.0.0.0.0	Dedução Transferências Correntes	-662.976,61	-662.976,17	-662.976,17	-662.976,17	-662.976,17	-662.976,17	-662.976,17	-662.976,17	-662.976,17	-662.976,17	-662.976,17	-662.976,17	0,00	-7.955.714,48
95.1.7.1.0.0.0.0.0	Dedu. Transf. União e de suas Entidades	-354.047,50	-354.047,32	-354.047,32	-354.047,32	-354.047,32	-354.047,32	-354.047,32	-354.047,32	-354.047,32	-354.047,32	-354.047,32	-354.047,32	0,00	-4.248.568,02
95.1.7.1.8.0.0.0.0	Dedu. Transf. da União - Especifica EM	-354.047,50	-354.047,32	-354.047,32	-354.047,32	-354.047,32	-354.047,32	-354.047,32	-354.047,32	-354.047,32	-354.047,32	-354.047,32	-354.047,32	0,00	-4.248.568,02
95.1.7.1.8.01.0.0	Dedu. Participação na Receita da União	-352.414,21	-352.414,08	-352.414,08	-352.414,08	-352.414,08	-352.414,08	-352.414,08	-352.414,08	-352.414,08	-352.414,08	-352.414,08	-352.414,08	0,00	-4.228.969,09
95.1.7.1.8.01.2.0	Dedu. Cota-Parte de F.P.M. - Cota Mensal	-345.023,72	-345.023,64	-345.023,64	-345.023,64	-345.023,64	-345.023,64	-345.023,64	-345.023,64	-345.023,64	-345.023,64	-345.023,64	-345.023,64	0,00	-4.140.283,76
95.1.7.1.8.01.2.1	Dedu. Cota-Parte do F.P.M. Mensal Princ.	-345.023,72	-345.023,64	-345.023,64	-345.023,64	-345.023,64	-345.023,64	-345.023,64	-345.023,64	-345.023,64	-345.023,64	-345.023,64	-345.023,64	0,00	-4.140.283,76
95.1.7.1.8.01.5.0	Dedu. Cota-Parte Imp. S/P. Territ Rural	-7.390,49	-7.390,44	-7.390,44	-7.390,44	-7.390,44	-7.390,44	-7.390,44	-7.390,44	-7.390,44	-7.390,44	-7.390,44	-7.390,44	0,00	-88.685,33
95.1.7.1.8.01.5.1	Dedu. Cota-Parte do I.P.T. Rural-Princ.	-7.390,49	-7.390,44	-7.390,44	-7.390,44	-7.390,44	-7.390,44	-7.390,44	-7.390,44	-7.390,44	-7.390,44	-7.390,44	-7.390,44	0,00	-88.685,33
95.1.7.1.8.06.0.0	Dedu. Transf. F. ICMS Des. L.C. Nº 87/95	-1.633,29	-1.633,24	-1.633,24	-1.633,24	-1.633,24	-1.633,24	-1.633,24	-1.633,24	-1.633,24	-1.633,24	-1.633,24	-1.633,24	0,00	-19.599,93
95.1.7.1.8.06.1.0	Dedu. Transf. F. ICMS Des. L.C. Nº 87/95	-1.633,29	-1.633,24	-1.633,24	-1.633,24	-1.633,24	-1.633,24	-1.633,24	-1.633,24	-1.633,24	-1.633,24	-1.633,24	-1.633,24	0,00	-19.599,93
95.1.7.1.8.06.1.1	Dedu. T.F. ICMS Des. L.C. Nº 87/96 Princ.	-1.633,29	-1.633,24	-1.633,24	-1.633,24	-1.633,24	-1.633,24	-1.633,24	-1.633,24	-1.633,24	-1.633,24	-1.633,24	-1.633,24	0,00	-19.599,93
95.1.7.2.0.0.0.0.0	Dedu. Transf. Estados e DF e Entidades	-308.928,11	-308.928,85	-308.928,85	-308.928,85	-308.928,85	-308.928,85	-308.928,85	-308.928,85	-308.928,85	-308.928,85	-308.928,85	-308.928,85	0,00	-3.707.146,46
95.1.7.2.8.00.0.0	Dedu. Transf. Estados - Especifica E/M	-308.928,11	-308.928,85	-308.928,85	-308.928,85	-308.928,85	-308.928,85	-308.928,85	-308.928,85	-308.928,85	-308.928,85	-308.928,85	-308.928,85	0,00	-3.707.146,46
95.1.7.2.8.01.0.0	Dedu. Participação Receita dos Estados	-308.928,11	-308.928,85	-308.928,85	-308.928,85	-308.928,85	-308.928,85	-308.928,85	-308.928,85	-308.928,85	-308.928,85	-308.928,85	-308.928,85	0,00	-3.707.146,46



ENTIDADE: PREFEITURA MUNICIPAL
MUNICÍPIO: CAMPOS ALTOS
UF: MG

Quadro 5 – Memória de Cálculo da Receita
Projeção da Receita para o Período de 2020 a 2023
Leis de Diretrizes Orçamentárias para o Exercício de 2021

17 abr 2020 10:18

FOLHA 11

Projeção da Receita de 2023

Código	Descrição	Janeiro	Fevereiro	Março	Abril	Maio	Junho	Julho	Agosto	Setembro	Outubro	Novembr	Dezembr	Cen.	Total
95.1.7.2.8.01.1.0	Dedução Cota-Parte do ICMS	-270.853,85	-270.853,76	-270.853,76	-270.853,76	-270.853,76	-270.853,76	-270.853,76	-270.853,76	-270.853,76	-270.853,76	-270.853,76	270.853,76	0,00	-3.250.245,21
95.1.7.2.8.01.1.1	Dedução Cota-Parte do ICMS - Principal	-270.853,85	-270.853,76	-270.853,76	-270.853,76	-270.853,76	-270.853,76	-270.853,76	-270.853,76	-270.853,76	-270.853,76	-270.853,76	270.853,76	0,00	-3.250.245,21
95.1.7.2.8.01.2.0	Dedução Cota-Parte do IPVA	-34.931,17	-34.931,09	-34.931,09	-34.931,09	-34.931,09	-34.931,09	-34.931,09	-34.931,09	-34.931,09	-34.931,09	-34.931,09	-34.931,09	0,00	-419.173,16
95.1.7.2.8.01.2.1	Dedução Cota-Parte do IPVA - Principal	-34.931,17	-34.931,09	-34.931,09	-34.931,09	-34.931,09	-34.931,09	-34.931,09	-34.931,09	-34.931,09	-34.931,09	-34.931,09	-34.931,09	0,00	-419.173,16
95.1.7.2.8.01.3.0	Dedução Cota-Parte do IPI - Municípios	-3.144,09	-3.144,00	-3.144,00	-3.144,00	-3.144,00	-3.144,00	-3.144,00	-3.144,00	-3.144,00	-3.144,00	-3.144,00	-3.144,00	0,00	-37.728,09
95.1.7.2.8.01.3.1	Dedu. Cota-Parte do IPI - Mun. - Princ.	-3.144,09	-3.144,00	-3.144,00	-3.144,00	-3.144,00	-3.144,00	-3.144,00	-3.144,00	-3.144,00	-3.144,00	-3.144,00	-3.144,00	0,00	-37.728,09
Totalizações Mensais		5.798.468,21	5.798.464,98	5.798.464,98	5.798.464,98	5.798.464,98	5.798.464,98	5.798.464,98	5.798.464,98	5.798.464,98	5.798.464,98	5.798.464,98	5.798.464,98		69.581.582,99

Relação das Receitas incluídas e metodologias

Código

Descrição

Metodologia e Premissas



ENTIDADE: PREFEITURA MUNICIPAL
MUNICÍPIO: CAMPOS ALTOS
UF: MG

Quadro 5 – Memória de Cálculo da Receita
Projeção da Receita para o Período de 2020 a 2023
Leis de Diretrizes Orçamentárias para o Exercício de 2021

17 abr 2020 10:19
FOLHA: 1

Projeção da Receita (Anual)

Código	Descrição	2020	2021	2022	2023
1.0.0.0.00.0	Receitas Correntes	56.179.060,00	59.549.803,50	63.718.239,93	68.815.753,12
1.1.0.0.00.0	Imp., Tax. e Contrib. de Melhoria	4.443.000,00	4.709.580,00	5.039.250,64	5.442.390,68
1.1.1.0.00.0	Impostos	4.111.000,00	4.357.660,00	4.662.696,20	5.035.711,91
1.1.1.3.00.0	Imp. s/ Renda e Prov. Qualquer Natureza	505.000,00	535.300,00	572.770,97	618.592,73
1.1.1.3.03.0	Imposto sobre a Renda - Retido na Fonte	505.000,00	535.300,00	572.770,97	618.592,73
1.1.1.3.03.1	Imp. s/ a Renda - Retido Fonte - Trabalho	432.000,00	457.920,00	489.574,40	529.172,40
1.1.1.3.03.1.1	IRRF - Trabalho - Principal	432.000,00	457.920,00	489.574,40	529.172,40
1.1.1.3.03.4	IRRF - Trabalho - Outros Rendimentos	73.000,00	77.380,00	82.796,57	89.420,33
1.1.1.3.03.4.1	IRRF - Trabalho - Outros Rend. Principal	73.000,00	77.380,00	82.796,57	89.420,33
1.1.1.8.00.0	Imp. Espec. de Estados/DF Mun.	3.606.000,00	3.822.360,00	4.089.525,23	4.417.119,18
1.1.1.8.01.0	Imp. s/ o Patrimônio p/ Estados/DF/Mun.	1.785.000,00	1.892.100,00	2.024.547,02	2.186.510,79
1.1.1.8.01.1	IPTU	969.000,00	1.027.140,00	1.099.839,81	1.186.963,09
1.1.1.8.01.1.1	IPTU - Principal	711.000,00	753.660,00	806.416,20	870.929,52
1.1.1.8.01.1.2	IPTU - Multas e Juros	45.000,00	47.700,00	51.839,00	55.122,12
1.1.1.8.01.1.3	IPTU - Dívida Ativa	200.000,00	212.000,00	226.340,04	244.987,28
1.1.1.8.01.1.4	IPTU - Dívida Ativa - Multas e Juros	13.000,00	13.780,00	14.445,57	15.924,17
1.1.1.8.01.4	ITBI	816.000,00	864.960,00	925.507,21	999.547,70
1.1.1.8.01.4.1	ITBI - Principal	800.000,00	848.000,00	907.360,04	979.948,88
1.1.1.8.01.4.2	ITBI - Multas e Juros	3.000,00	3.180,00	3.402,60	3.674,76
1.1.1.8.01.4.3	ITBI - Dívida Ativa	10.000,00	10.600,00	11.341,97	12.249,30



ENTIDADE: PREFEITURA MUNICIPAL
MUNICÍPIO: CAMPOS ALTOS
UF: MG

Quadro 5 – Memória de Cálculo da Receita
Projeção da Receita para o Período de 2020 a 2023
Leis de Diretrizes Orçamentárias para o Exercício de 2021

17 abr 2020 10:19
FOLHA: 2

Projeção da Receita (Anual)

Código	Descrição	2020	2021	2022	2023
1.1.1.8.01.4.4	ITBI - Dívida Ativa - Multas e Juros	3.000,00	3.180,00	3.492,60	3.674,76
1.1.1.8.02.0.0	Imp. s/Prod. circulação Mercad. Serviços	1.821.000,00	1.930.260,00	2.065.378,21	2.230.608,39
1.1.1.8.02.3.0	ISS - Principal	1.821.000,00	1.930.260,00	2.065.378,21	2.230.608,39
1.1.1.8.02.3.1	ISS - Principal	1.674.000,00	1.774.440,00	1.898.650,80	2.050.542,84
1.1.1.8.02.3.2	ISS - Multas e Juros	41.000,00	43.460,00	46.522,24	50.222,37
1.1.1.8.02.3.3	ISS - Dívida Ativa	100.000,00	106.000,00	113.419,97	122.493,54
1.1.1.8.02.3.4	ISS - Dívida Ativa - Multas e Juros	6.000,00	6.360,00	6.825,20	7.349,64
1.1.2.0.00.0.0	Taxas	332.000,00	351.920,00	376.554,44	406.678,77
1.1.2.2.00.0.0	Taxas pela Prestação de Serviços	302.000,00	320.120,00	342.528,44	369.930,69
1.1.2.2.01.0.0	Taxas pela Prestação de Serviços	302.000,00	320.120,00	342.528,44	369.930,69
1.1.2.2.01.1.0	Taxas pela Prestação de Serviços	302.000,00	320.120,00	342.528,44	369.930,69
1.1.2.2.01.1.1	Tax. pela Prestação de Serv. - Princ.	302.000,00	320.120,00	342.528,44	369.930,69
1.1.2.8.00.0.0	Taxas - Espec. Estados, DF e Municípios	30.000,00	31.800,00	34.026,00	36.748,08
1.1.2.8.01.0.0	Taxa Inspeção Controle e Fiscalização	30.000,00	31.800,00	34.026,00	36.748,08
1.1.2.8.01.9.0	Tx Inspeção, Controle e Fisc/ Outras	30.000,00	31.800,00	34.026,00	36.748,08
1.1.2.8.01.9.1	Tx Inspeção, Cont. Fisc- Outras - Princ	30.000,00	31.800,00	34.026,00	36.748,08
1.2.0.0.00.0.0	Contribuições	2.312.500,00	2.451.250,00	2.622.037,54	2.832.664,53
1.2.1.0.00.0.0	Contribuições Sociais	1.312.500,00	1.391.250,00	1.488.037,57	1.607.728,59
1.2.1.8.00.0.0	Contrib. Sociais espec. Estados, DF, Mun.	1.312.500,00	1.391.250,00	1.488.037,57	1.607.728,59
1.2.1.8.01.0.0	Contrib. CPSSS Estados/DF/Mun.	1.307.500,00	1.385.950,00	1.482.066,53	1.601.603,83



ENTIDADE: PREFEITURA MUNICIPAL
MUNICÍPIO: CAMPOS ALTOS
UF: MG

Quadro 5 – Memória de Cálculo da Receita
Projeção da Receita para o Período de 2020 a 2023
Leis de Diretrizes Orçamentárias para o Exercício de 2021

17 abr 2020 10:19
FOLHA: 3

Projeção da Receita (Anual)

Código	Descrição	2020	2021	2022	2023
1.2.1.8.01.1.0	CPSSS do Servidor Civil Ativo	1.305.000,00	1.383.300,00	1.480.131,00	1.598.541,48
1.2.1.8.01.1.1	CPSSS do Servidor Civil Ativo -Principal	1.305.000,00	1.383.300,00	1.480.131,00	1.598.541,48
1.2.1.8.01.2.0	CPSSS do Servidor Civil Inativo	2.000,00	2.120,00	2.238,44	2.449,89
1.2.1.8.01.2.1	CPSSS Servidor Civil Inativo - Principal	2.000,00	2.120,00	2.238,44	2.449,89
1.2.1.8.01.3.0	CPSSS do Servidor Civil Pensionistas	500,00	530,00	557,09	612,46
1.2.1.8.01.3.1	CPSSS Servidor Civil Pens. - Principal	500,00	530,00	557,09	612,46
1.2.1.8.03.0.0	CPSSS Patronal - SC - Espec. EST/DF/MUN	5.000,00	5.300,00	5.671,04	6.124,76
1.2.1.8.03.1.0	CPSSS Patronal - Servidor Civil Ativo	5.000,00	5.300,00	5.671,04	6.124,76
1.2.1.8.03.1.1	CPSSS Patronal - Serv Civ. Ativo Princ.	5.000,00	5.300,00	5.671,04	6.124,76
1.2.4.0.00.0.0	Contrib. Custeio Serviço Ilum. Pública	1.000.000,00	1.060.000,00	1.134.199,97	1.224.935,94
1.2.4.0.00.1.0	Contrib. Custeio Serviço Ilum. Pública	1.000.000,00	1.060.000,00	1.134.199,97	1.224.935,94
1.2.4.0.00.1.1	Contrib. Custeio Serv. Ilum. Púb. Princ.	1.000.000,00	1.060.000,00	1.134.199,97	1.224.935,94
1.3.0.0.00.0.0	Receita Patrimonial	2.740.097,00	2.904.502,77	3.107.817,95	3.356.443,33
1.3.2.0.00.0.0	Valores Mobiliários	2.740.097,00	2.904.502,77	3.107.817,95	3.356.443,33
1.3.2.1.00.0.0	Juros e Correções Monetárias	2.740.097,00	2.904.502,77	3.107.817,95	3.356.443,33
1.3.2.1.00.1.0	Remuneração de Depósitos Bancários	172.097,00	182.422,77	195.192,34	210.807,71
1.3.2.1.00.1.1	Remu. de Dep. Banc. - Princ.	172.097,00	182.422,77	195.192,34	210.807,71
1.3.2.1.00.4.0	Rem. Rec. R. Próprio Prev. Social - RPPS	2.567.000,00	2.721.020,00	2.911.191,44	3.144.410,73
1.3.2.1.00.4.1	Remu. dos Recur. do Regime Próprio de Pr	2.567.000,00	2.721.020,00	2.911.191,44	3.144.410,73
1.3.2.1.00.5.0	Juros de Títulos de Renda	1.000,00	1.060,00	1.134,17	1.224,89



ENTIDADE: PREFEITURA MUNICIPAL
MUNICÍPIO: CAMPOS ALTOS
UF: MG

Quadro 5 – Memória de Cálculo da Receita
Projeção da Receita para o Período de 2020 a 2023
Leis de Diretrizes Orçamentárias para o Exercício de 2021

17 abr 2020 10:19
FOLHA: 4

Projeção da Receita (Anual)

Código	Descrição	2020	2021	2022	2023
1.3.2.1.00.5.1	Juros de Títulos de Renda - Principal	1.000,00	1.060,00	1.114,17	1.224,89
1.6.0.0.00.0.0	Receita de Serviços	205.000,00	217.300,00	232.509,97	251.111,82
1.6.1.0.00.0.0	Serv. Adm. e Comerciais Gerais	195.000,00	206.700,00	221.119,00	238.862,52
1.6.1.0.01.0.0	Serv. Adm. e Comerciais Gerais	45.000,00	47.700,00	51.039,00	55.122,12
1.6.1.0.01.1.0	Serv. Adm. e Comerciais Gerais	45.000,00	47.700,00	51.039,00	55.122,12
1.6.1.0.01.1.1	Serv. Adm. e Comerciais Gerais - Princ.	45.000,00	47.700,00	51.039,00	55.122,12
1.6.1.0.02.0.0	Inscrição Concursos Processos Seletivos	150.000,00	159.000,00	170.130,00	183.740,40
1.6.1.0.02.1.0	Inscrição Concursos Processos Seletivos	150.000,00	159.000,00	170.130,00	183.740,40
1.6.1.0.02.1.1	Inscrição em Concursos e Processos Selet	150.000,00	159.000,00	170.130,00	183.740,40
1.6.9.0.00.0.0	Outros Serviços	10.000,00	10.600,00	11.341,97	12.249,30
1.6.9.0.99.0.0	Outros Serviços	10.000,00	10.600,00	11.341,97	12.249,30
1.6.9.0.99.1.0	Outros Serviços	10.000,00	10.600,00	11.341,97	12.249,30
1.6.9.0.99.1.1	Outros Serviços - Principal	10.000,00	10.600,00	11.341,97	12.249,30
1.7.0.0.00.0.0	Transferências Correntes	45.992.000,00	48.751.520,00	52.164.265,54	56.337.256,83
1.7.1.0.00.0.0	Transf. da União e de suas Entidades	22.558.500,00	23.912.010,00	25.585.650,92	27.632.719,17
1.7.1.8.00.0.0	Transf. da União - Específica E/M	22.558.500,00	23.912.010,00	25.585.650,92	27.632.719,17
1.7.1.8.01.0.0	Participação na Receita da União	18.722.000,00	19.845.320,00	21.234.624,5	22.933.251,83
1.7.1.8.01.2.0	Cota Parte F.Participação M.Cota Mensal	16.900.000,00	17.914.000,00	19.167.579,97	20.701.418,34
1.7.1.8.01.2.1	Cota Parte F.P.M. Cota Mensal-Principal	16.900.000,00	17.914.000,00	19.167.579,97	20.701.418,34
1.7.1.8.01.3.0	Cota Parte F.P.M. Cota 1% mês dezembro	780.000,00	826.800,00	884.676,00	955.450,08



ENTIDADE: PREFEITURA MUNICIPAL
MUNICÍPIO: CAMPOS ALTOS
UF: MG

Quadro 5 – Memória de Cálculo da Receita
Projeção da Receita para o Período de 2020 a 2023
Leis de Diretrizes Orçamentárias para o Exercício de 2021
Projeção da Receita (Anual)

17 abr 2020 10:19
FOLHA: 5

Código	Descrição	2020	2021	2022	2023
1.7.1.8.01.3.1	Cota Parte F.P.M. Cota 1% mês dez. Princ.	780.000,00	826.800,00	884.676,00	955.450,08
1.7.1.8.01.4.0	Cota Parte F.P.M. Cota 1% mês julho	680.000,00	720.800,00	771.256,04	832.956,56
1.7.1.8.01.4.1	Cota Parte F.P.M. Cota 1% mês jul.Princ.	680.000,00	720.800,00	771.256,04	832.956,56
1.7.1.8.01.5.0	Cota-Parte ITR	362.000,00	363.720,00	410.530,44	443.426,85
1.7.1.8.01.5.1	Cota-Parte ITR - Principal	362.000,00	363.720,00	410.530,44	443.426,85
1.7.1.8.02.0.0	Transf.Comp.Fin.Expl.Recursos Naturais	472.000,00	500.320,00	535.342,48	578.169,89
1.7.1.8.02.2.0	CFEM-Cota- parte Comp. Fin. Rec.Minerais	200.000,00	212.000,00	226.840,04	244.987,28
1.7.1.8.02.2.1	CFEM -Cota parte Comp. Fin.Rec.M. Princ.	200.000,00	212.000,00	226.840,04	244.987,28
1.7.1.8.02.6.0	FEP -Cota- parte F. Especial do Petróleo	272.000,00	288.320,00	308.502,44	333.182,61
1.7.1.8.02.6.1	FEP - Cota-parte F. Especial Pet. Princ.	272.000,00	288.320,00	308.502,44	333.182,61
1.7.1.8.03.0.0	Transf.Rec.SUS Repasses Fundo a Fundo	1.929.000,00	2.044.740,00	2.187.671,81	2.362.901,54
1.7.1.8.03.1.0	Transf.Rec.SUS - Atenção Básica	1.128.000,00	1.195.680,00	1.279.577,60	1.381.727,76
1.7.1.8.03.1.1	Transf.Rec.SUS - A. Básica - Principal	1.128.000,00	1.195.680,00	1.279.577,60	1.381.727,76
1.7.1.8.03.2.0	Transf. Rec SUS - Atenção MAC Amb.Hosp	488.000,00	517.280,00	553.499,64	597.768,81
1.7.1.8.03.2.1	Transf. Rec SUS A MAC Amb.Hosp - Princ	488.000,00	517.280,00	553.499,64	597.768,81
1.7.1.8.03.3.0	Transf. Rec SUS - Vigilância em Saúde	192.000,00	203.520,00	217.766,40	235.187,76
1.7.1.8.03.3.1	Transf. Rec SUS Vig. em Saúde - Princ	192.000,00	203.520,00	217.766,40	235.187,76
1.7.1.8.03.4.0	Transf. Rec SUS - Assist Farmacêutica	121.000,00	128.260,00	137.338,17	148.217,21
1.7.1.8.03.4.1	Transf. Rec SUS - Assist Farm - Princ	121.000,00	128.260,00	137.338,17	148.217,21
1.7.1.8.05.0.0	Transferências de Recursos do FNDE	909.000,00	963.540,00	1.030.187,82	1.113.466,95



ENTIDADE: PREFEITURA MUNICIPAL
MUNICÍPIO: CAMPOS ALTOS
UF: MG

Quadro 5 – Memória de Cálculo da Receita
Projeção da Receita para o Período de 2020 a 2023
Leis de Diretrizes Orçamentárias para o Exercício de 2021

17 abr 2020 10:19
FOLHA: 6

Projeção da Receita (Anual)

Código	Descrição	2020	2021	2022	2023
1.7.1.8.05.1.0	Transferências do Salário-Educação	610.000,00	646.600,00	691.661,97	747.210,90
1.7.1.8.05.1.1	Transf. do Salário-Educação - Princ.	610.000,00	646.600,00	691.661,97	747.210,90
1.7.1.8.05.3.0	Transf. Prog. Nac. Aliment. Escolar-PNAE	200.000,00	212.000,00	226.140,04	244.987,28
1.7.1.8.05.3.1	Transf. Prog.Nac. Al.Escolar-PNAE Princ.	200.000,00	212.000,00	226.140,04	244.987,28
1.7.1.8.05.4.0	Transf. Programa Transp. Escolar -PNAE	58.000,00	61.480,00	65.83,57	71.046,29
1.7.1.8.05.4.1	Transf.Prog. Transp. Escolar -PNAE Princ.	58.000,00	61.480,00	65.83,57	71.046,29
1.7.1.8.05.6.0	Prog.Nac.Inclusao Jovem-Projovem Campo	21.000,00	22.260,00	23.118,20	25.723,68
1.7.1.8.05.6.1	Prog.Nac.Incl.Jovem-Projovem Campo P	21.000,00	22.260,00	23.118,20	25.723,68
1.7.1.8.05.9.0	Outras Transferências Diretas do FNDE	20.000,00	21.200,00	22.184,04	24.498,80
1.7.1.8.05.9.1	Outras Transf. Diretas do FNDE Principal	20.000,00	21.200,00	22.184,04	24.498,80
1.7.1.8.06.0.0	ICMS - Desoneração - L.C. Nº 87/96	80.000,00	84.800,00	90.36,04	97.994,96
1.7.1.8.06.1.0	ICMS - Desoneração - L.C. Nº 87/96	80.000,00	84.800,00	90.36,04	97.994,96
1.7.1.8.06.1.1	ICMS-Desoneração L.C.Nº 87/96 Principal	80.000,00	84.800,00	90.36,04	97.994,96
1.7.1.8.12.0.0	Transf. Rec do FNAS	446.500,00	473.290,00	506.420,32	546.934,00
1.7.1.8.12.1.0	Transf. Rec do FNAS	446.500,00	473.290,00	506.420,32	546.934,00
1.7.1.8.12.1.1	Transf. Rec do FNAS - Princ	446.500,00	473.290,00	506.420,32	546.934,00
1.7.2.0.00.0.0	Transf. Estados e DF e de suas Entidades	15.433.500,00	16.359.510,00	17.504.675,58	18.905.049,58
1.7.2.8.00.0.0	Transf. dos Estados - Especifica E/M	15.433.500,00	16.359.510,00	17.504.675,58	18.905.049,58
1.7.2.8.01.0.0	Participação na Receita dos Estados	15.151.500,00	16.060.590,00	17.184.31,27	18.559.617,76
1.7.2.8.01.1.0	Cota-Parte do ICMS	13.267.000,00	14.063.020,00	15.047.31,37	16.251.225,89



ENTIDADE: PREFEITURA MUNICIPAL
MUNICIPIO: CAMPOS ALTOS
UF: MG

Quadro 5 – Memória de Cálculo da Receita
Projeção da Receita para o Período de 2020 a 2023
Leis de Diretrizes Orçamentárias para o Exercício de 2021

17 abr 2020 10:19
FOLHA: 7

Projeção da Receita (Anual)

Código	Descrição	2020	2021	2022	2023
1.7.2.8.01.1.1	Cota-Parte do ICMS - Principal	13.267.000,00	14.063.020,00	15.047.331,37	16.251.225,89
1.7.2.8.01.2.0	Cota-Parte do IPVA	1.711.000,00	1.813.660,00	1.940.116,17	2.095.865,45
1.7.2.8.01.2.1	Cota-Parte do IPVA - Principal	1.711.000,00	1.813.660,00	1.940.116,17	2.095.865,45
1.7.2.8.01.3.0	Cota-Parte do IPI - Municípios	154.000,00	163.240,00	174.666,77	188.640,06
1.7.2.8.01.3.1	Cota-Parte do IPI - Mun. - Princ.	154.000,00	163.240,00	174.666,77	188.640,06
1.7.2.8.01.4.0	Cota-Parte Contrib. Interv.Dom.Econômico	19.500,00	20.670,00	22.116,96	23.886,36
1.7.2.8.01.4.1	Cota-Parte Contrib. Interv.Dom.Ec.Princ.	19.500,00	20.670,00	22.116,96	23.886,36
1.7.2.8.03.0.0	Transf. R. Estado Prog.Saúde R.F.a Fundo	100.000,00	106.000,00	113.119,97	122.493,54
1.7.2.8.03.1.0	Transf. R. Estado Prog.Saúde R.F.a Fundo	100.000,00	106.000,00	113.119,97	122.493,54
1.7.2.8.03.1.1	Transf. R. E.Prog.Saúde R.F.Fundo Princ.	100.000,00	106.000,00	113.119,97	122.493,54
1.7.2.8.07.0.0	Transferências de Estados destinadas à A	132.000,00	139.920,00	149.114,40	161.691,60
1.7.2.8.07.1.0	Transferências de Estados destinadas à A	132.000,00	139.920,00	149.114,40	161.691,60
1.7.2.8.07.1.1	Transferências de Estados destinadas à A	132.000,00	139.920,00	149.114,40	161.691,60
1.7.2.8.10.0.0	Outras Transferências do Estado	40.000,00	42.400,00	45.367,97	48.997,38
1.7.2.8.10.2.0	Transf. Convênios dos Estados - Educação	40.000,00	42.400,00	45.367,97	48.997,38
1.7.2.8.10.2.1	Transf. Conv. Estados - Educação Princ.	40.000,00	42.400,00	45.367,97	48.997,38
1.7.2.8.99.0.0	Outras Transferências dos Estados	10.000,00	10.600,00	11.141,97	12.249,30
1.7.2.8.99.1.0	Outras Transferências dos Estados	10.000,00	10.600,00	11.141,97	12.249,30
1.7.2.8.99.1.1	Outras Transf. dos Estados - Princ.	10.000,00	10.600,00	11.141,97	12.249,30
1.7.5.0.00.0.0	Transf. de Outras Instituições Públicas	8.000.000,00	8.480.000,00	9.073.600,04	9.799.488,08



ENTIDADE: PREFEITURA MUNICIPAL
MUNICÍPIO: CAMPOS ALTOS
UF: MG

Quadro 5 – Memória de Cálculo da Receita
Projeção da Receita para o Período de 2020 a 2023
Leis de Diretrizes Orçamentárias para o Exercício de 2021

17 abr 2020 10:19
FOLHA: 8

Projeção da Receita (Anual)

Código	Descrição	2020	2021	2022	2023
1.7.5.8.00.0.0	Transf. Outras Inst. Públicas -Esp. E/M	8.000.000,00	8.480.000,00	9.073.600,04	9.799.488,08
1.7.5.8.01.0.0	Transferências de Recursos do FUNDEB	8.000.000,00	8.480.000,00	9.073.600,04	9.799.488,08
1.7.5.8.01.1.0	Transferências de Recursos do FUNDEB	8.000.000,00	8.480.000,00	9.073.600,04	9.799.488,08
1.7.5.8.01.1.1	Transferências de Recursos FUNDEB Princ.	8.000.000,00	8.480.000,00	9.073.600,04	9.799.488,08
1.9.0.0.00.0.0	Outras Receitas Correntes	486.463,00	515.650,73	551.746,29	595.885,93
1.9.1.0.00.0.0	Multas Admin. Contratuais e Judiciais	30.000,00	31.800,00	34.026,00	36.748,08
1.9.1.0.01.0.0	Multas Previstas Legislação Específica	30.000,00	31.800,00	34.026,00	36.748,08
1.9.1.0.01.1.0	Multas Previstas Legislação Específica	30.000,00	31.800,00	34.026,00	36.748,08
1.9.1.0.01.1.1	Multas Prev. Legislação Espec. Princ.	30.000,00	31.800,00	34.026,00	36.748,08
1.9.2.0.00.0.0	Indenizações, Resit. e Ressarcimentos	87.000,00	92.220,00	98.675,42	106.569,40
1.9.2.1.00.0.0	Indenizações	85.000,00	90.100,00	96.406,97	104.119,50
1.9.2.1.01.0.0	Indenizações Danos Causados Pat. Público	40.000,00	42.400,00	45.357,97	48.997,38
1.9.2.1.01.1.0	Indenizações Danos Causados Pat. Público	40.000,00	42.400,00	45.357,97	48.997,38
1.9.2.1.01.1.1	Indeniz. D. Causados Pat. Público Princ.	40.000,00	42.400,00	45.357,97	48.997,38
1.9.2.1.03.0.0	Indenização por Sinistro	45.000,00	47.700,00	51.039,00	55.122,12
1.9.2.1.03.1.0	Indenização por Sinistro	45.000,00	47.700,00	51.039,00	55.122,12
1.9.2.1.03.1.1	Indenização por Sinistro - Principal	45.000,00	47.700,00	51.039,00	55.122,12
1.9.2.2.00.0.0	Restituições	2.000,00	2.120,00	2.268,45	2.449,90
1.9.2.2.03.0.0	Rest. de Benefícios Previdenciários	500,00	530,00	567,09	612,46
1.9.2.2.03.1.0	Rest. de Benefícios Previdenciários	500,00	530,00	567,09	612,46




ENTIDADE: PREFEITURA MUNICIPAL
MUNICÍPIO: CAMPOS ALTOS
UF: MG

Quadro 5 – Memória de Cálculo da Receita
Projeção da Receita para o Período de 2020 a 2023
Leis de Diretrizes Orçamentárias para o Exercício de 2021

17 abr 2020 10:19
FOLHA: 9

Projeção da Receita (Anual)

Código	Descrição	2020	2021	2022	2023
1.9.2.2.03.1.1	Rest. de Benefícios Previdenciários - Pr	500,00	530,00	367,09	612,46
1.9.2.2.99.0.0	Outras Restituições	1.500,00	1.590,00	1.101,36	1.837,44
1.9.2.2.99.1.0	Outras Restituições	1.500,00	1.590,00	1.101,36	1.837,44
1.9.2.2.99.1.1	Outras Restituições - Principal	1.500,00	1.590,00	1.101,36	1.837,44
1.9.9.0.00.0.0	Demais Receitas Correntes	369.463,00	391.630,73	419.144,87	452.568,45
1.9.9.0.03.0.0	Comp. Financeiro RPPS Servidores	215.000,00	227.900,00	243.153,04	263.361,32
1.9.9.0.03.1.0	Comp. Financeiro RPPS Servidores	215.000,00	227.900,00	243.153,04	263.361,32
1.9.9.0.03.1.1	Comp. Financeiro RPPS Servidores Princ.	215.000,00	227.900,00	243.153,04	263.361,32
1.9.9.0.99.0.0	Outras Receitas	154.463,00	163.730,73	175.91,83	189.207,13
1.9.9.0.99.1.0	Outras Receitas - Primárias	154.463,00	163.730,73	175.91,83	189.207,13
1.9.9.0.99.1.1	Outras Receitas - Primárias - Principal	144.463,00	153.130,73	163.149,86	176.957,83
1.9.9.0.99.1.2	Outras Receitas - Primárias - Mul. Jur.	10.000,00	10.600,00	11.341,97	12.249,30
2.0.0.0.00.0.0	Receitas de Capital	4.360.000,00	4.621.600,00	4.945.112,01	5.340.720,97
2.1.0.0.00.0.0	Operações de Crédito	2.000.000,00	2.120.000,00	2.268.400,04	2.449.872,08
2.1.1.0.00.0.0	Operações de Crédito - Mercado Interno	2.000.000,00	2.120.000,00	2.268.400,04	2.449.872,08
2.1.1.9.00.0.0	Outras Oper. de Créd. - Mercado Interno	2.000.000,00	2.120.000,00	2.268.400,04	2.449.872,08
2.1.1.9.00.1.0	Outras Oper. de Créd. - Mercado Interno	2.000.000,00	2.120.000,00	2.268.400,04	2.449.872,08
2.1.1.9.00.1.1	Outras Oper. de Créd. Mercado Interno Princ.	2.000.000,00	2.120.000,00	2.268.400,04	2.449.872,08
2.2.0.0.00.0.0	Alienação de Bens	300.000,00	318.000,00	340.60,00	367.480,80
2.2.1.0.00.0.0	Alienação de Bens Móveis	300.000,00	318.000,00	340.60,00	367.480,80



ENTIDADE: PREFEITURA MUNICIPAL
MUNICIPIO: CAMPOS ALTOS
UF: MG

Quadro 5 – Memória de Cálculo da Receita
Projeção da Receita para o Período de 2020 a 2023
Leis de Diretrizes Orçamentárias para o Exercício de 2021

17 abr 2020 10:19
FOLHA: 10

Projeção da Receita (Anual)

Código	Descrição	2020	2021	2022	2023
2.2.1.3.00.0.0	Alienação de Bens Móveis e Semovientes	300.000,00	318.000,00	340.230,00	367.480,80
2.2.1.3.00.1.0	Alienação de Bens Móveis e Semovientes	300.000,00	318.000,00	340.230,00	367.480,80
2.2.1.3.00.1.1	Alienação de Bens Móveis e Semovientes -	300.000,00	318.000,00	340.230,00	367.480,80
2.4.0.0.00.0.0	Transferências de Capital	2.060.000,00	2.183.600,00	2.336.451,97	2.523.368,09
2.4.1.0.00.0.0	Transf. da União e de suas Entidades	1.439.000,00	1.525.340,00	1.632.113,76	1.762.682,80
2.4.1.8.00.0.0	Transferências da União	1.439.000,00	1.525.340,00	1.632.113,76	1.762.682,80
2.4.1.8.04.0.0	Transf. Rec SUS-BI Inv Rede ServPubSaude	199.000,00	210.940,00	225.705,77	243.762,18
2.4.1.8.04.1.0	Transf. Rec SUS A. Básica	199.000,00	210.940,00	225.705,77	243.762,18
2.4.1.8.04.1.1	Transf. Rec SUS A. Básica	199.000,00	210.940,00	225.705,77	243.762,18
2.4.1.8.05.0.0	Transf. Recur. Destinados Prog. Educação	40.000,00	42.400,00	45.357,97	48.997,38
2.4.1.8.05.1.0	Prog.Apoio Transp Esc - Caminho Escola	40.000,00	42.400,00	45.357,97	48.997,38
2.4.1.8.05.1.1	Prog. Transp Esc-Caminho Escola-Principal	40.000,00	42.400,00	45.357,97	48.997,38
2.4.1.8.10.0.0	Transf. Conv. União e de suas Entidades	1.200.000,00	1.272.000,00	1.361.140,02	1.469.923,24
2.4.1.8.10.1.0	Transf. Conv. União Sist.Único Saúde SUS	200.000,00	212.000,00	226.140,04	244.987,28
2.4.1.8.10.1.1	Transf. Convênios União p/ o SUS Princ.	200.000,00	212.000,00	226.140,04	244.987,28
2.4.1.8.10.2.0	Transf. Conv. União dest. Prog. Educação	100.000,00	106.000,00	113.119,97	122.493,54
2.4.1.8.10.2.1	Transf. Conv. União d.P. Educação Princ.	100.000,00	106.000,00	113.119,97	122.493,54
2.4.1.8.10.5.0	Transf. Conv.União dest.Prog. Saneamento	100.000,00	106.000,00	113.119,97	122.493,54
2.4.1.8.10.5.1	Transf. Conv.União dest.Prog. San.Princ.	100.000,00	106.000,00	113.119,97	122.493,54
2.4.1.8.10.7.0	Transf. Conv. União Prog. I. Est.Transp.	500.000,00	530.000,00	567.100,04	612.468,08



ENTIDADE: PREFEITURA MUNICIPAL
MUNICÍPIO: CAMPOS ALTOS
UF: MG

Quadro 5 – Memória de Cálculo da Receita
Projeção da Receita para o Período de 2020 a 2023
Leis de Diretrizes Orçamentárias para o Exercício de 2021

17 abr 2020 10:19
FOLHA: 11

Projeção da Receita (Anual)

Código	Descrição	2020	2021	2022	2023
2.4.1.8.10.7.1	Transf. Conv. União Prog. I. Est. T. Princ.	500.000,00	530.000,00	567.110,04	612.468,08
2.4.1.8.10.9.0	Outras Transf. de Conv. da União	300.000,00	318.000,00	340.200,00	367.480,80
2.4.1.8.10.9.1	Outras Transf. Conv. da União - Princ.	300.000,00	318.000,00	340.200,00	367.480,80
2.4.2.0.00.0.0	Transf. Estados DF e de suas Entidades	621.000,00	658.260,00	704.318,21	760.685,29
2.4.2.8.00.0.0	Transf. dos Estados, DF suas Entidades	621.000,00	658.260,00	704.318,21	760.685,29
2.4.2.8.10.0.0	Transf. Conv. Estados DF Entidades	621.000,00	658.260,00	704.318,21	760.685,29
2.4.2.8.10.1.0	Transferências Convênios Estados p/ SUS	50.000,00	53.000,00	56.710,04	61.246,88
2.4.2.8.10.1.1	Transferências Convênios E. p/ SUS Princ.	50.000,00	53.000,00	56.710,04	61.246,88
2.4.2.8.10.7.0	Transf. Convênios Estados p/ I.E. Transp.	300.000,00	318.000,00	340.200,00	367.480,80
2.4.2.8.10.7.1	Transf. Conv. Est. p/ I.E. Transp. Princ.	300.000,00	318.000,00	340.200,00	367.480,80
2.4.2.8.10.9.0	Outras Transf. de Conv. dos Estados	271.000,00	287.260,00	307.358,17	331.957,61
2.4.2.8.10.9.1	Outras Transf. Conv. dos Estados -Princ.	271.000,00	287.260,00	307.358,17	331.957,61
7.0.0.0.00.0.0	Receitas Correntes	2.760.000,00	2.925.600,00	3.130.392,01	3.380.823,38
7.2.0.0.00.0.0	Contribuições	2.760.000,00	2.925.600,00	3.130.392,01	3.380.823,38
7.2.1.0.00.0.0	Contribuições Sociais	2.760.000,00	2.925.600,00	3.130.392,01	3.380.823,38
7.2.1.8.00.0.0	Contrib. CPSSS Estados/DF/Mun.	2.760.000,00	2.925.600,00	3.130.392,01	3.380.823,38
7.2.1.8.03.0.0	CPSSS Patronal - SC - Espec. EST/DF/MUN	2.337.000,00	2.477.220,00	2.650.425,40	2.862.675,48
7.2.1.8.03.1.0	CPSSS Patronal - Servidor Civil Ativo	2.337.000,00	2.477.220,00	2.650.425,40	2.862.675,48
7.2.1.8.03.1.1	CPSSS Patronal - Serv. Civ. Ativo Princ.	2.337.000,00	2.477.220,00	2.650.425,40	2.862.675,48
7.2.1.8.04.0.0	CPSSS Patronal - Parc. - Esp EST/DF/MUN	423.000,00	448.380,00	479.966,61	518.147,90




ENTIDADE: PREFEITURA MUNICIPAL
MUNICÍPIO: CAMPOS ALTOS
UF: MG

Quadro 5 – Memória de Cálculo da Receita
Projeção da Receita para o Período de 2020 a 2023
Leis de Diretrizes Orçamentárias para o Exercício de 2021
Projeção da Receita (Anual)

17 abr 2020 10:19
FOLHA: 12

Código	Descrição	2020	2021	2022	2023
7.2.1.8.04.1.0	CPSSS Patronal - Parc. Serv Civil Ativo	423.000,00	448.380,00	479.786,61	518.147,90
7.2.1.8.04.1.3	CPSSS Patronal - Parc. SCA - Dívida Ati	262.000,00	277.720,00	297.150,37	320.933,21
7.2.1.8.04.1.4	CPSSS Patronal - Parc. SCA - Multas e J	161.000,00	170.660,00	182.606,24	197.214,69
90.0.0.0.00.0.0	DEDUÇÕES DA RECEITA	-6.494.800,00	-6.884.488,00	-7.366.422,26	-7.955.714,48
95.0.0.0.00.0.0	FUNDEB	-6.494.800,00	-6.884.488,00	-7.366.422,26	-7.955.714,48
95.1.0.0.0.00.0.0	Dedução Receitas Correntes	-6.494.800,00	-6.884.488,00	-7.366.422,26	-7.955.714,48
95.1.7.0.0.00.0.0	Dedução Transferências Correntes	-6.494.800,00	-6.884.488,00	-7.366.422,26	-7.955.714,48
95.1.7.1.0.00.0.0	Dedu. Transf. União e de suas Entidades	-3.468.400,00	-3.676.504,00	-3.933.659,26	-4.248.568,02
95.1.7.1.8.00.0.0	Dedu. Transf. da União - Específica E/M	-3.468.400,00	-3.676.504,00	-3.933.659,26	-4.248.568,02
95.1.7.1.8.01.0.0	Dedu. Participação na Receita da União	-3.452.400,00	-3.659.544,00	-3.915.712,09	-4.228.969,09
95.1.7.1.8.01.2.0	Dedu. Cota-Parte do F.P.M. - Cota Mensal	-3.380.000,00	-3.582.800,00	-3.833.596,04	-4.140.283,76
95.1.7.1.8.01.2.1	Dedu. Cota-Parte do F.P.M. Mensal Princ.	-3.380.000,00	-3.582.800,00	-3.833.596,04	-4.140.283,76
95.1.7.1.8.01.5.0	Dedu. Cota-Parte Imp. S/ P. Territ.Rural	-72.400,00	-76.744,00	-82.116,05	-88.685,33
95.1.7.1.8.01.5.1	Dedu. Cota-Parte do I.P.T. Rural -Princ.	-72.400,00	-76.744,00	-82.116,05	-88.685,33
95.1.7.1.8.06.0.0	Dedu. Transf. F. ICMS Des. L.C. Nº 87/96	-16.000,00	-16.960,00	-18.147,17	-19.598,93
95.1.7.1.8.06.1.0	Dedu. Transf. F. ICMS Des. L.C. Nº 87/96	-16.000,00	-16.960,00	-18.147,17	-19.598,93
95.1.7.1.8.06.1.1	Dedu. T.F. ICMS Des. L.C. Nº 87/96 Princ.	-16.000,00	-16.960,00	-18.147,17	-19.598,93
95.1.7.2.0.00.0.0	Dedu. Transf. Estados e DF e Entidades	-3.026.400,00	-3.207.984,00	-3.432.143,00	-3.707.146,46
95.1.7.2.8.00.0.0	Dedu. Transf. Estados - Específica E/M	-3.026.400,00	-3.207.984,00	-3.432.143,00	-3.707.146,46
95.1.7.2.8.01.0.0	Dedu. Participação Receita dos Estados	-3.026.400,00	-3.207.984,00	-3.432.143,00	-3.707.146,46



ENTIDADE: PREFEITURA MUNICIPAL
MUNICIPIO: CAMPOS ALTOS
UF: MG

Quadro 5 – Memória de Cálculo da Receita
Projeção da Receita para o Período de 2020 a 2023
Leis de Diretrizes Orçamentárias para o Exercício de 2021
Projeção da Receita (Anual)

17 abr 2020 10:19
FOLHA: 13

Código	Descrição	2020	2021	2022	2023
95.1.7.2.8.01.1.0	Dedução Cota-Parte do ICMS	-2.653.400,00	-2.812.604,00	-3.009.486,32	-3.250.245,21
95.1.7.2.8.01.1.1	Dedução Cota-Parte do ICMS - Principal	-2.653.400,00	-2.812.604,00	-3.009.486,32	-3.250.245,21
95.1.7.2.8.01.2.0	Dedução Cota-Parte do IPVA	-342.200,00	-362.732,00	-388.123,28	-419.173,16
95.1.7.2.8.01.2.1	Dedução Cota-Parte do IPVA - Principal	-342.200,00	-362.732,00	-388.123,28	-419.173,16
95.1.7.2.8.01.3.0	Dedução Cota-Parte do IPI - Municípios	-30.800,00	-32.648,00	-34.533,40	-37.728,09
95.1.7.2.8.01.3.1	Dedu. Cota-Parte do IPI - Mun. - Princ.	-30.800,00	-32.648,00	-34.533,40	-37.728,09
Totais:		56.804.260,00	60.212.515,50	64.427.391,69	69.581.582,99



ENTIDADE: PREFEITURA MUNICIPAL
MUNICÍPIO: CAMPOS ALTOS
UF: MG

Quadro 6 – Memória de Cálculo da Despesa
Projeção da Despesa para o Período de 2020 a 2023
Leis de Diretrizes Orçamentárias para o Exercício de 2021

Projeção da Despesa em 2020

17 abr 2020 10:31
FOLHA: 0

Código	Descrição	Janeiro	Fevereiro	Março	Abril	Mai	Junho	Julho	Agosto	Setembro	Outubro	Novembr	Dezembr	Cen.	Total
3.0.00.00.00	Despesas Correntes	3.949.511,77	3.949.511,93	3.949.511,93	3.949.511,93	3.949.511,93	3.949.511,93	3.949.511,93	3.949.511,93	3.949.511,93	3.949.511,93	3.949.511,93	3.949.511,93	6.245.346,20	53.639.489,20
3.1.00.00.00	Pessoal e Encargos Sociais	2.361.500,11	2.361.499,99	2.361.499,99	2.361.499,99	2.361.499,99	2.361.499,99	2.361.499,99	2.361.499,99	2.361.499,99	2.361.499,99	2.361.499,99	2.361.499,99	6.245.346,20	34.583.346,20
3.1.90.00.00	Aplicações Diretas	2.168.458,48	2.168.458,32	2.168.458,32	2.168.458,32	2.168.458,32	2.168.458,32	2.168.458,32	2.168.458,32	2.168.458,32	2.168.458,32	2.168.458,32	2.168.458,32	6.245.346,20	32.266.846,20
3.1.90.01.00	Aposentadorias RPPS, Res Rem. e Reforma	247.083,37	247.083,33	247.083,33	247.083,33	247.083,33	247.083,33	247.083,33	247.083,33	247.083,33	247.083,33	247.083,33	247.083,33	0,00	2.965.000,00
3.1.90.03.00	Pensões do RPPS e do Militar	59.583,37	59.583,33	59.583,33	59.583,33	59.583,33	59.583,33	59.583,33	59.583,33	59.583,33	59.583,33	59.583,33	59.583,33	0,00	715.000,00
3.1.90.04.00	Contratação por Tempo Determinado	275.000,00	275.000,00	275.000,00	275.000,00	275.000,00	275.000,00	275.000,00	275.000,00	275.000,00	275.000,00	275.000,00	275.000,00	0,00	3.300.000,00
3.1.90.05.00	Outros Benefícios Previd. Serv. ou Milita	66.833,37	66.833,33	66.833,33	66.833,33	66.833,33	66.833,33	66.833,33	66.833,33	66.833,33	66.833,33	66.833,33	66.833,33	0,00	802.000,00
3.1.90.11.00	Vencimentos e Vant. Fixas- Pessoal Civil	1.275.416,63	1.275.416,67	1.275.416,67	1.275.416,67	1.275.416,67	1.275.416,67	1.275.416,67	1.275.416,67	1.275.416,67	1.275.416,67	1.275.416,67	1.275.416,67	6.245.346,20	21.550.346,20
3.1.90.13.00	Obrigações Patronais	174.458,37	174.458,33	174.458,33	174.458,33	174.458,33	174.458,33	174.458,33	174.458,33	174.458,33	174.458,33	174.458,33	174.458,33	0,00	2.093.500,00
3.1.90.16.00	Outras Despesas Variáveis- Pessoal Civil	250,00	250,00	250,00	250,00	250,00	250,00	250,00	250,00	250,00	250,00	250,00	250,00	0,00	3.000,00
3.1.90.91.00	Sentenças Judiciais	25.000,00	25.000,00	25.000,00	25.000,00	25.000,00	25.000,00	25.000,00	25.000,00	25.000,00	25.000,00	25.000,00	25.000,00	0,00	300.000,00
3.1.90.92.00	Despesas de Exercícios Anteriores	83,37	83,33	83,33	83,33	83,33	83,33	83,33	83,33	83,33	83,33	83,33	83,33	0,00	1.000,00
3.1.90.94.00	Indenizações e Restituições Trabalhistas	44.750,00	44.750,00	44.750,00	44.750,00	44.750,00	44.750,00	44.750,00	44.750,00	44.750,00	44.750,00	44.750,00	44.750,00	0,00	537.000,00
3.1.91.00.00	Aplicação Direta Dec. Operação RPPS	193.041,63	193.041,67	193.041,67	193.041,67	193.041,67	193.041,67	193.041,67	193.041,67	193.041,67	193.041,67	193.041,67	193.041,67	0,00	2.316.500,00
3.1.91.13.00	Obrigações Patronais RPPS	193.041,63	193.041,67	193.041,67	193.041,67	193.041,67	193.041,67	193.041,67	193.041,67	193.041,67	193.041,67	193.041,67	193.041,67	0,00	2.316.500,00
3.2.00.00.00	Juros e Encargos da Dívida	17.749,89	17.750,01	17.750,01	17.750,01	17.750,01	17.750,01	17.750,01	17.750,01	17.750,01	17.750,01	17.750,01	17.750,01	0,00	213.000,00
3.2.90.00.00	Aplicações Diretas	6.833,26	6.833,34	6.833,34	6.833,34	6.833,34	6.833,34	6.833,34	6.833,34	6.833,34	6.833,34	6.833,34	6.833,34	0,00	82.000,00
3.2.90.21.00	Juros Sobre Dívida Por Contrato	4.666,63	4.666,67	4.666,67	4.666,67	4.666,67	4.666,67	4.666,67	4.666,67	4.666,67	4.666,67	4.666,67	4.666,67	0,00	56.000,00
3.2.90.22.00	Outros Encargos S. Dívida Por Contrato	2.166,63	2.166,67	2.166,67	2.166,67	2.166,67	2.166,67	2.166,67	2.166,67	2.166,67	2.166,67	2.166,67	2.166,67	0,00	26.000,00
3.2.91.00.00	Aplicação Direta Dec. Operação RPPS	10.916,63	10.916,67	10.916,67	10.916,67	10.916,67	10.916,67	10.916,67	10.916,67	10.916,67	10.916,67	10.916,67	10.916,67	0,00	131.000,00
3.2.91.21.00	Juros sobre Dívida por Contrato c/ RPPS	166,63	166,67	166,67	166,67	166,67	166,67	166,67	166,67	166,67	166,67	166,67	166,67	0,00	2.000,00
3.2.91.22.00	Outros Enc. Dívida por Contrato c/ RPPS	10.750,00	10.750,00	10.750,00	10.750,00	10.750,00	10.750,00	10.750,00	10.750,00	10.750,00	10.750,00	10.750,00	10.750,00	0,00	129.000,00
3.3.00.00.00	Outras Despesas Correntes	1.570.261,77	1.570.261,93	1.570.261,93	1.570.261,93	1.570.261,93	1.570.261,93	1.570.261,93	1.570.261,93	1.570.261,93	1.570.261,93	1.570.261,93	1.570.261,93	0,00	18.843.143,00
3.3.20.00.00	Transferência a União	5.333,37	5.333,33	5.333,33	5.333,33	5.333,33	5.333,33	5.333,33	5.333,33	5.333,33	5.333,33	5.333,33	5.333,33	0,00	64.000,00



ENTIDADE: PREFEITURA MUNICIPAL
MUNICÍPIO: CAMPOS ALTOS
UF: MG

Quadro 6 – Memória de Cálculo da Despesa
Projeção da Despesa para o Período de 2020 a 2023
Leis de Diretrizes Orçamentárias para o Exercício de 2021

17 abr 2020 10:31
FOLHA: 24

Projeção da Despesa em 2020

3.3.20.01.00	Apos RPPS Res Rem Reformas dos Militares	3.500,00	3.500,00	3.500,00	3.500,00	3.500,00	3.500,00	3.500,00	3.500,00	3.500,00	3.500,00	3.500,00	3.500,00	3.500,00	3.500,00	3.500,00	3.500,00	0,00	42.000,00
3.3.20.03.00	Pensões do RPPS e do Militar	1.833,37	1.833,33	1.833,33	1.833,33	1.833,33	1.833,33	1.833,33	1.833,33	1.833,33	1.833,33	1.833,33	1.833,33	1.833,33	1.833,33	1.833,33	1.833,33	0,00	22.000,00
3.3.30.00.00	Transf. a Estados e ao Distrito Federal	14.916,63	14.916,67	14.916,67	14.916,67	14.916,67	14.916,67	14.916,67	14.916,67	14.916,67	14.916,67	14.916,67	14.916,67	14.916,67	14.916,67	14.916,67	14.916,67	0,00	179.000,00
3.3.30.41.00	Contribuições	14.916,63	14.916,67	14.916,67	14.916,67	14.916,67	14.916,67	14.916,67	14.916,67	14.916,67	14.916,67	14.916,67	14.916,67	14.916,67	14.916,67	14.916,67	14.916,67	0,00	179.000,00
3.3.50.00.00	Transf. Instit. Privadas S/finas Lucrativos	228.453,26	228.453,34	228.453,34	228.453,34	228.453,34	228.453,34	228.453,34	228.453,34	228.453,34	228.453,34	228.453,34	228.453,34	228.453,34	228.453,34	228.453,34	228.453,34	0,00	2.741.440,00
3.3.50.41.00	Contribuições	4.416,63	4.416,67	4.416,67	4.416,67	4.416,67	4.416,67	4.416,67	4.416,67	4.416,67	4.416,67	4.416,67	4.416,67	4.416,67	4.416,67	4.416,67	4.416,67	0,00	53.000,00
3.3.50.43.00	Subvenções Sociais	224.036,63	224.036,67	224.036,67	224.036,67	224.036,67	224.036,67	224.036,67	224.036,67	224.036,67	224.036,67	224.036,67	224.036,67	224.036,67	224.036,67	224.036,67	224.036,67	0,00	2.688.440,00
3.3.70.00.00	Transf. Inst. Multigovernamentais	12.916,63	12.916,67	12.916,67	12.916,67	12.916,67	12.916,67	12.916,67	12.916,67	12.916,67	12.916,67	12.916,67	12.916,67	12.916,67	12.916,67	12.916,67	12.916,67	0,00	155.000,00
3.3.70.41.00	Contribuições	12.916,63	12.916,67	12.916,67	12.916,67	12.916,67	12.916,67	12.916,67	12.916,67	12.916,67	12.916,67	12.916,67	12.916,67	12.916,67	12.916,67	12.916,67	12.916,67	0,00	155.000,00
3.3.71.00.00	Transf. a Consórcios Públicos	13.250,00	13.250,00	13.250,00	13.250,00	13.250,00	13.250,00	13.250,00	13.250,00	13.250,00	13.250,00	13.250,00	13.250,00	13.250,00	13.250,00	13.250,00	13.250,00	0,00	159.000,00
3.3.71.70.00	Ratão para Particip. Consórcio Público	13.250,00	13.250,00	13.250,00	13.250,00	13.250,00	13.250,00	13.250,00	13.250,00	13.250,00	13.250,00	13.250,00	13.250,00	13.250,00	13.250,00	13.250,00	13.250,00	0,00	159.000,00
3.3.90.00.00	Aplicações Diretas	1.294.516,88	1.294.516,92	1.294.516,92	1.294.516,92	1.294.516,92	1.294.516,92	1.294.516,92	1.294.516,92	1.294.516,92	1.294.516,92	1.294.516,92	1.294.516,92	1.294.516,92	1.294.516,92	1.294.516,92	1.294.516,92	0,00	15.534.203,00
3.3.90.14.00	Diárias - Pessoal Civil	32.416,63	32.416,67	32.416,67	32.416,67	32.416,67	32.416,67	32.416,67	32.416,67	32.416,67	32.416,67	32.416,67	32.416,67	32.416,67	32.416,67	32.416,67	32.416,67	0,00	389.000,00
3.3.90.18.00	Auxílio Financeiro a Estudantes	4.833,37	4.833,33	4.833,33	4.833,33	4.833,33	4.833,33	4.833,33	4.833,33	4.833,33	4.833,33	4.833,33	4.833,33	4.833,33	4.833,33	4.833,33	4.833,33	0,00	58.000,00
3.3.90.30.00	Material de Consumo	363.208,37	363.208,33	363.208,33	363.208,33	363.208,33	363.208,33	363.208,33	363.208,33	363.208,33	363.208,33	363.208,33	363.208,33	363.208,33	363.208,33	363.208,33	363.208,33	0,00	4.358.500,00
3.3.90.31.00	Premiação Cult. Artist. Client/ Desport.	1.958,37	1.958,33	1.958,33	1.958,33	1.958,33	1.958,33	1.958,33	1.958,33	1.958,33	1.958,33	1.958,33	1.958,33	1.958,33	1.958,33	1.958,33	1.958,33	0,00	23.500,00
3.3.90.32.00	Material, Bem ou Serviço p/Dist.Gratuita	4.500,00	4.500,00	4.500,00	4.500,00	4.500,00	4.500,00	4.500,00	4.500,00	4.500,00	4.500,00	4.500,00	4.500,00	4.500,00	4.500,00	4.500,00	4.500,00	0,00	54.000,00
3.3.90.33.00	Passagens e Despesas com Locomoção	166,63	166,67	166,67	166,67	166,67	166,67	166,67	166,67	166,67	166,67	166,67	166,67	166,67	166,67	166,67	166,67	0,00	2.000,00
3.3.90.35.00	Serviços de Consultoria	1.666,63	1.666,67	1.666,67	1.666,67	1.666,67	1.666,67	1.666,67	1.666,67	1.666,67	1.666,67	1.666,67	1.666,67	1.666,67	1.666,67	1.666,67	1.666,67	0,00	20.000,00
3.3.90.36.00	Outros Serviços Terceiros- Pessoa Física	71.541,63	71.541,67	71.541,67	71.541,67	71.541,67	71.541,67	71.541,67	71.541,67	71.541,67	71.541,67	71.541,67	71.541,67	71.541,67	71.541,67	71.541,67	71.541,67	0,00	858.000,00
3.3.90.39.00	Outros Serv. Terceiros - Pessoa Jurídica	714.016,88	714.016,92	714.016,92	714.016,92	714.016,92	714.016,92	714.016,92	714.016,92	714.016,92	714.016,92	714.016,92	714.016,92	714.016,92	714.016,92	714.016,92	714.016,92	0,00	8.568.203,00
3.3.90.40.00	Serv. de TI e Comunicação - PJ	24.833,37	24.833,33	24.833,33	24.833,33	24.833,33	24.833,33	24.833,33	24.833,33	24.833,33	24.833,33	24.833,33	24.833,33	24.833,33	24.833,33	24.833,33	24.833,33	0,00	298.000,00
3.3.90.47.00	Obrigações Tributárias e Contributivas	58.250,00	58.250,00	58.250,00	58.250,00	58.250,00	58.250,00	58.250,00	58.250,00	58.250,00	58.250,00	58.250,00	58.250,00	58.250,00	58.250,00	58.250,00	58.250,00	0,00	699.000,00
3.3.90.48.00	Outros Auxílios Finance. Pessoas Físicas	7.500,00	7.500,00	7.500,00	7.500,00	7.500,00	7.500,00	7.500,00	7.500,00	7.500,00	7.500,00	7.500,00	7.500,00	7.500,00	7.500,00	7.500,00	7.500,00	0,00	90.000,00
3.3.90.91.00	Sentenças Judiciais	6.833,37	6.833,33	6.833,33	6.833,33	6.833,33	6.833,33	6.833,33	6.833,33	6.833,33	6.833,33	6.833,33	6.833,33	6.833,33	6.833,33	6.833,33	6.833,33	0,00	82.000,00
3.3.90.92.00	Despesas de Exercícios Anteriores	375,00	375,00	375,00	375,00	375,00	375,00	375,00	375,00	375,00	375,00	375,00	375,00	375,00	375,00	375,00	375,00	0,00	4.500,00




ENTIDADE: PREFEITURA MUNICIPAL
MUNICÍPIO: CAMPOS ALTOS
UF: MG

Quadro 6 – Memória de Cálculo da Despesa
Projeção da Despesa para o Período de 2020 a 2023
Leis de Diretrizes Orçamentárias para o Exercício de 2021

17 abr 2020 10:31
FOLHA: 50

Projeção da Despesa em 2020

3.3.90.93.00	Indenizações e Restituições	2.416,63	2.416,67	2.416,67	2.416,67	2.416,67	2.416,67	2.416,67	2.416,67	2.416,67	2.416,67	2.416,67	2.416,67	2.416,67	2.416,67	2.416,67	2.416,67	2.416,67	0,00	29.000,00
3.3.91.00.00	Aplicação Direta Dec. Operação RPPS	875,00	875,00	875,00	875,00	875,00	875,00	875,00	875,00	875,00	875,00	875,00	875,00	875,00	875,00	875,00	875,00	875,00	0,00	10.500,00
3.3.91.93.00	Indenizações e Restituições	833,37	833,33	833,33	833,33	833,33	833,33	833,33	833,33	833,33	833,33	833,33	833,33	833,33	833,33	833,33	833,33	833,33	0,00	10.000,00
3.3.91.97.00	Aporte p/Coerência Déficit Atuarial RPPS	41,63	41,67	41,67	41,67	41,67	41,67	41,67	41,67	41,67	41,67	41,67	41,67	41,67	41,67	41,67	41,67	41,67	0,00	500,00
4.0.00.00.00	Despesas de Capital	571.443,37	571.443,33	571.443,33	571.443,33	571.443,33	571.443,33	571.443,33	571.443,33	571.443,33	571.443,33	571.443,33	571.443,33	571.443,33	571.443,33	571.443,33	571.443,33	571.443,33	0,00	6.657.320,00
4.4.00.00.00	Investimentos	504.651,74	504.651,66	504.651,66	504.651,66	504.651,66	504.651,66	504.651,66	504.651,66	504.651,66	504.651,66	504.651,66	504.651,66	504.651,66	504.651,66	504.651,66	504.651,66	504.651,66	0,00	6.056.820,00
4.4.90.00.00	Aplicações Diretas	504.651,74	504.651,66	504.651,66	504.651,66	504.651,66	504.651,66	504.651,66	504.651,66	504.651,66	504.651,66	504.651,66	504.651,66	504.651,66	504.651,66	504.651,66	504.651,66	504.651,66	0,00	6.055.820,00
4.4.90.51.00	Obras e Instalações	368.068,37	368.068,33	368.068,33	368.068,33	368.068,33	368.068,33	368.068,33	368.068,33	368.068,33	368.068,33	368.068,33	368.068,33	368.068,33	368.068,33	368.068,33	368.068,33	368.068,33	0,00	4.416.820,00
4.4.90.52.00	Equipamento e Material Permanente	136.000,00	136.000,00	136.000,00	136.000,00	136.000,00	136.000,00	136.000,00	136.000,00	136.000,00	136.000,00	136.000,00	136.000,00	136.000,00	136.000,00	136.000,00	136.000,00	136.000,00	0,00	1.632.000,00
4.4.90.91.00	Sentenças Judiciais	83,37	83,33	83,33	83,33	83,33	83,33	83,33	83,33	83,33	83,33	83,33	83,33	83,33	83,33	83,33	83,33	83,33	0,00	1.000,00
4.4.90.93.00	Indenizações e Restituições	500,00	500,00	500,00	500,00	500,00	500,00	500,00	500,00	500,00	500,00	500,00	500,00	500,00	500,00	500,00	500,00	500,00	0,00	6.000,00
4.6.00.00.00	Amortização da Dívida	66.791,63	66.791,67	66.791,67	66.791,67	66.791,67	66.791,67	66.791,67	66.791,67	66.791,67	66.791,67	66.791,67	66.791,67	66.791,67	66.791,67	66.791,67	66.791,67	66.791,67	0,00	801.500,00
4.6.90.00.00	Aplicações Diretas	41.625,00	41.625,00	41.625,00	41.625,00	41.625,00	41.625,00	41.625,00	41.625,00	41.625,00	41.625,00	41.625,00	41.625,00	41.625,00	41.625,00	41.625,00	41.625,00	41.625,00	0,00	499.500,00
4.6.90.71.00	Principal da Dívida Contratual Resgatado	41.562,50	41.562,50	41.562,50	41.562,50	41.562,50	41.562,50	41.562,50	41.562,50	41.562,50	41.562,50	41.562,50	41.562,50	41.562,50	41.562,50	41.562,50	41.562,50	41.562,50	0,00	488.750,00
4.6.90.73.00	Correção M. Cambial Dívida Cont. Resgatada	62,50	62,50	62,50	62,50	62,50	62,50	62,50	62,50	62,50	62,50	62,50	62,50	62,50	62,50	62,50	62,50	62,50	0,00	750,00
4.6.91.00.00	Aplicação Direta Dec. Operação RPPS	25.166,63	25.166,67	25.166,67	25.166,67	25.166,67	25.166,67	25.166,67	25.166,67	25.166,67	25.166,67	25.166,67	25.166,67	25.166,67	25.166,67	25.166,67	25.166,67	25.166,67	0,00	302.000,00
4.6.91.71.00	Principal da Dívida Contratual Resgatado	25.166,63	25.166,67	25.166,67	25.166,67	25.166,67	25.166,67	25.166,67	25.166,67	25.166,67	25.166,67	25.166,67	25.166,67	25.166,67	25.166,67	25.166,67	25.166,67	25.166,67	0,00	302.000,00
9.0.00.00.00	Reserva Contingência ou Reserva do RPPS	212.733,12	212.733,08	212.733,08	212.733,08	212.733,08	212.733,08	212.733,08	212.733,08	212.733,08	212.733,08	212.733,08	212.733,08	212.733,08	212.733,08	212.733,08	212.733,08	212.733,08	0,00	2.552.797,00
9.0.00.00.00	Reserva Contingência ou Reserva do RPPS	212.733,12	212.733,08	212.733,08	212.733,08	212.733,08	212.733,08	212.733,08	212.733,08	212.733,08	212.733,08	212.733,08	212.733,08	212.733,08	212.733,08	212.733,08	212.733,08	212.733,08	0,00	2.552.797,00
9.9.99.00.00	Reserva Contingência ou Reserva do RPPS	212.733,12	212.733,08	212.733,08	212.733,08	212.733,08	212.733,08	212.733,08	212.733,08	212.733,08	212.733,08	212.733,08	212.733,08	212.733,08	212.733,08	212.733,08	212.733,08	212.733,08	0,00	2.552.797,00
9.9.99.99.00	Reserva Contingência ou Reserva do RPPS	212.733,12	212.733,08	212.733,08	212.733,08	212.733,08	212.733,08	212.733,08	212.733,08	212.733,08	212.733,08	212.733,08	212.733,08	212.733,08	212.733,08	212.733,08	212.733,08	212.733,08	0,00	2.552.797,00



Quadro 6 – Memória de Cálculo da Despesa
Projeção da Despesa para o Período de 2020 a 2023
Leis de Diretrizes Orcamentárias para o Exercício de 2021

17 abr 2020 10:31
FOI HA. 71

Projeção da Despesa em 2020

Totalizações Mensais

[illegible]

63.049.606.20

Relação das despesas incluídas e metodologias

Código

Descrição

Metodologia e Premissas

3,190,11.00

Vencimentos e Vant Fixas- Pessoal Civil

Adequação



ENTIDADE: PREFEITURA MUNICIPAL
MUNICÍPIO: CAMPOS ALTOS
UF: MG

Quadro 6 – Memória de Cálculo da Despesa
Projeção da Despesa para o Período de 2020 a 2023
Leis de Diretrizes Orçamentárias para o Exercício de 2021

Projeção da Despesa em 2021

17 abr 2020 10:32
FOLHA: 0

Código	Descrição	Janeiro	Fevereiro	Março	Abril	Maio	Junho	Julho	Agosto	Setembro	Outubro	Novembr	Dezembr	Cen.	Total
3.0.00.00.00	Despesas Correntes	4.186.482,48	4.186.482,65	4.186.482,65	4.186.482,65	4.186.482,65	4.186.482,65	4.186.482,65	4.186.482,65	4.186.482,65	4.186.482,65	4.186.482,65	4.186.482,65	0,00	56.902.644,30
3.1.00.00.00	Pessoal e Encargos Sociais	2.503.190,11	2.503.189,99	2.503.189,99	2.503.189,99	2.503.189,99	2.503.189,99	2.503.189,99	2.503.189,99	2.503.189,99	2.503.189,99	2.503.189,99	2.503.189,99	0,00	36.703.132,67
3.1.90.00.00	Aplicações Diretas	2.298.565,98	2.298.565,82	2.298.565,82	2.298.565,82	2.298.565,82	2.298.565,82	2.298.565,82	2.298.565,82	2.298.565,82	2.298.565,82	2.298.565,82	2.298.565,82	0,00	34.247.642,67
3.1.90.01.00	Aposentadorias RPPS, Res Rem. e Reforma	261.908,37	261.908,33	261.908,33	261.908,33	261.908,33	261.908,33	261.908,33	261.908,33	261.908,33	261.908,33	261.908,33	261.908,33	0,00	3.142.900,00
3.1.90.03.00	Pensões do RPPS e do Militar	63.158,37	63.158,33	63.158,33	63.158,33	63.158,33	63.158,33	63.158,33	63.158,33	63.158,33	63.158,33	63.158,33	63.158,33	0,00	757.900,00
3.1.90.04.00	Contratação por Tempo Determinado	291.500,00	291.500,00	291.500,00	291.500,00	291.500,00	291.500,00	291.500,00	291.500,00	291.500,00	291.500,00	291.500,00	291.500,00	0,00	3.498.000,00
3.1.90.05.00	Outros Benefícios Previd. Serv. ou Milita	70.843,37	70.843,33	70.843,33	70.843,33	70.843,33	70.843,33	70.843,33	70.843,33	70.843,33	70.843,33	70.843,33	70.843,33	0,00	850.120,00
3.1.90.11.00	Vencimentos e Vant. Fixas- Pessoal Civil	1.351.941,63	1.351.941,67	1.351.941,67	1.351.941,67	1.351.941,67	1.351.941,67	1.351.941,67	1.351.941,67	1.351.941,67	1.351.941,67	1.351.941,67	1.351.941,67	0,00	22.888.152,67
3.1.90.13.00	Obrigações Patronais	184.925,87	184.925,83	184.925,83	184.925,83	184.925,83	184.925,83	184.925,83	184.925,83	184.925,83	184.925,83	184.925,83	184.925,83	0,00	2.219.110,00
3.1.90.16.00	Outras Despesas Variáveis- Pessoal Civil	265,00	265,00	265,00	265,00	265,00	265,00	265,00	265,00	265,00	265,00	265,00	265,00	0,00	3.180,00
3.1.90.91.00	Sentenças Judiciais	26.500,00	26.500,00	26.500,00	26.500,00	26.500,00	26.500,00	26.500,00	26.500,00	26.500,00	26.500,00	26.500,00	26.500,00	0,00	318.000,00
3.1.90.92.00	Despesas de Exercícios Anteriores	88,37	88,33	88,33	88,33	88,33	88,33	88,33	88,33	88,33	88,33	88,33	88,33	0,00	1.060,00
3.1.90.94.00	Indenizações e Restituições Trabalhistas	47.435,00	47.435,00	47.435,00	47.435,00	47.435,00	47.435,00	47.435,00	47.435,00	47.435,00	47.435,00	47.435,00	47.435,00	0,00	569.220,00
3.1.91.00.00	Aplicação Direta Dec. Operação RPPS	204.624,13	204.624,17	204.624,17	204.624,17	204.624,17	204.624,17	204.624,17	204.624,17	204.624,17	204.624,17	204.624,17	204.624,17	0,00	2.455.490,00
3.1.91.13.00	Obrigações Patronais RPPS	204.624,13	204.624,17	204.624,17	204.624,17	204.624,17	204.624,17	204.624,17	204.624,17	204.624,17	204.624,17	204.624,17	204.624,17	0,00	2.455.490,00
3.2.00.00.00	Juros e Encargos da Dívida	18.814,89	18.815,01	18.815,01	18.815,01	18.815,01	18.815,01	18.815,01	18.815,01	18.815,01	18.815,01	18.815,01	18.815,01	0,00	225.780,00
3.2.90.00.00	Aplicações Diretas	7.243,26	7.243,34	7.243,34	7.243,34	7.243,34	7.243,34	7.243,34	7.243,34	7.243,34	7.243,34	7.243,34	7.243,34	0,00	86.920,00
3.2.90.21.00	Juros Sobre Dívida Por Contrato	4.946,63	4.946,67	4.946,67	4.946,67	4.946,67	4.946,67	4.946,67	4.946,67	4.946,67	4.946,67	4.946,67	4.946,67	0,00	59.360,00
3.2.90.22.00	Outros Encargos S. Dívida Por Contrato	2.296,63	2.296,67	2.296,67	2.296,67	2.296,67	2.296,67	2.296,67	2.296,67	2.296,67	2.296,67	2.296,67	2.296,67	0,00	27.560,00
3.2.91.00.00	Aplicação Direta Dec. Operação RPPS	11.571,63	11.571,67	11.571,67	11.571,67	11.571,67	11.571,67	11.571,67	11.571,67	11.571,67	11.571,67	11.571,67	11.571,67	0,00	138.860,00
3.2.91.21.00	Juros sobre Dívida por Contrato c/ RPPS	176,63	176,67	176,67	176,67	176,67	176,67	176,67	176,67	176,67	176,67	176,67	176,67	0,00	2.120,00
3.2.91.22.00	Outros Enc. Dívida por Contrato c/ RPPS	11.395,00	11.395,00	11.395,00	11.395,00	11.395,00	11.395,00	11.395,00	11.395,00	11.395,00	11.395,00	11.395,00	11.395,00	0,00	136.740,00
3.3.00.00.00	Outras Despesas Correntes	1.664.477,48	1.664.477,65	1.664.477,65	1.664.477,65	1.664.477,65	1.664.477,65	1.664.477,65	1.664.477,65	1.664.477,65	1.664.477,65	1.664.477,65	1.664.477,65	0,00	19.973.731,63
3.3.20.00.00	Transferência à União	5.653,37	5.653,33	5.653,33	5.653,33	5.653,33	5.653,33	5.653,33	5.653,33	5.653,33	5.653,33	5.653,33	5.653,33	0,00	67.940,00



ENTIDADE: PREFEITURA MUNICIPAL

MUNICÍPIO: CAMPOS ALTOS

UF: MG

Quadro 6 – Memória de Cálculo da Despesa

Projeção da Despesa para o Período de 2020 a 2023

Leis de Diretrizes Orçamentárias para o Exercício de 2021

17 abr 2020 10:32

FOLHA: 24

Projeção da Despesa em 2021

3.3.20.01.00	Apos RPPS Res Rem Reformas dos Militares	3.710,00	3.710,00	3.710,00	3.710,00	3.710,00	3.710,00	3.710,00	3.710,00	3.710,00	3.710,00	3.710,00	3.710,00	3.710,00	3.710,00	3.710,00	3.710,00	0,00	44.520,00
3.3.20.03.00	Pensões do RPPS e do Militar	1.943,37	1.943,33	1.943,33	1.943,33	1.943,33	1.943,33	1.943,33	1.943,33	1.943,33	1.943,33	1.943,33	1.943,33	1.943,33	1.943,33	1.943,33	1.943,33	0,00	23.320,00
3.3.30.00.00	Transf. a Estados e ao Distrito Federal	15.811,63	15.811,67	15.811,67	15.811,67	15.811,67	15.811,67	15.811,67	15.811,67	15.811,67	15.811,67	15.811,67	15.811,67	15.811,67	15.811,67	15.811,67	15.811,67	0,00	189.740,00
3.3.30.41.00	Contribuições	15.811,63	15.811,67	15.811,67	15.811,67	15.811,67	15.811,67	15.811,67	15.811,67	15.811,67	15.811,67	15.811,67	15.811,67	15.811,67	15.811,67	15.811,67	15.811,67	0,00	189.740,00
3.3.50.00.00	Transf. Inst. Privadas S/Fins Lucrativos	242.160,46	242.160,54	242.160,54	242.160,54	242.160,54	242.160,54	242.160,54	242.160,54	242.160,54	242.160,54	242.160,54	242.160,54	242.160,54	242.160,54	242.160,54	242.160,54	0,00	2.905.926,40
3.3.50.41.00	Contribuições	4.681,63	4.681,67	4.681,67	4.681,67	4.681,67	4.681,67	4.681,67	4.681,67	4.681,67	4.681,67	4.681,67	4.681,67	4.681,67	4.681,67	4.681,67	4.681,67	0,00	56.180,00
3.3.50.43.00	Subvenções Sociais	237.478,83	237.478,87	237.478,87	237.478,87	237.478,87	237.478,87	237.478,87	237.478,87	237.478,87	237.478,87	237.478,87	237.478,87	237.478,87	237.478,87	237.478,87	237.478,87	0,00	2.849.746,40
3.3.70.00.00	Transf. Inst. Multigovernamentais	13.691,63	13.691,67	13.691,67	13.691,67	13.691,67	13.691,67	13.691,67	13.691,67	13.691,67	13.691,67	13.691,67	13.691,67	13.691,67	13.691,67	13.691,67	13.691,67	0,00	164.300,00
3.3.70.41.00	Contribuições	13.691,63	13.691,67	13.691,67	13.691,67	13.691,67	13.691,67	13.691,67	13.691,67	13.691,67	13.691,67	13.691,67	13.691,67	13.691,67	13.691,67	13.691,67	13.691,67	0,00	164.300,00
3.3.71.00.00	Transf. a Consórcios Públicos	14.045,00	14.045,00	14.045,00	14.045,00	14.045,00	14.045,00	14.045,00	14.045,00	14.045,00	14.045,00	14.045,00	14.045,00	14.045,00	14.045,00	14.045,00	14.045,00	0,00	168.540,00
3.3.71.70.00	Ratão pela Particip. Consórcio Público	14.045,00	14.045,00	14.045,00	14.045,00	14.045,00	14.045,00	14.045,00	14.045,00	14.045,00	14.045,00	14.045,00	14.045,00	14.045,00	14.045,00	14.045,00	14.045,00	0,00	168.540,00
3.3.90.00.00	Aplicações Diretas	1.372.187,89	1.372.187,94	1.372.187,94	1.372.187,94	1.372.187,94	1.372.187,94	1.372.187,94	1.372.187,94	1.372.187,94	1.372.187,94	1.372.187,94	1.372.187,94	1.372.187,94	1.372.187,94	1.372.187,94	1.372.187,94	0,00	16.466.255,23
3.3.90.14.00	Dívidas - Pessoal Civil	34.361,63	34.361,67	34.361,67	34.361,67	34.361,67	34.361,67	34.361,67	34.361,67	34.361,67	34.361,67	34.361,67	34.361,67	34.361,67	34.361,67	34.361,67	34.361,67	0,00	412.240,00
3.3.90.18.00	Auxílio Financeiro a Estudantes	5.123,37	5.123,33	5.123,33	5.123,33	5.123,33	5.123,33	5.123,33	5.123,33	5.123,33	5.123,33	5.123,33	5.123,33	5.123,33	5.123,33	5.123,33	5.123,33	0,00	61.480,00
3.3.90.30.00	Material de Consumo	385.000,87	385.000,83	385.000,83	385.000,83	385.000,83	385.000,83	385.000,83	385.000,83	385.000,83	385.000,83	385.000,83	385.000,83	385.000,83	385.000,83	385.000,83	385.000,83	0,00	4.620.010,00
3.3.90.31.00	Premiação Cult. Artíst. Client. Desport.	2.075,87	2.075,83	2.075,83	2.075,83	2.075,83	2.075,83	2.075,83	2.075,83	2.075,83	2.075,83	2.075,83	2.075,83	2.075,83	2.075,83	2.075,83	2.075,83	0,00	24.910,00
3.3.90.32.00	Material, Bem ou Serviço p/Dist. Gratuita	4.770,00	4.770,00	4.770,00	4.770,00	4.770,00	4.770,00	4.770,00	4.770,00	4.770,00	4.770,00	4.770,00	4.770,00	4.770,00	4.770,00	4.770,00	4.770,00	0,00	57.240,00
3.3.90.33.00	Passagens e Despesas com Locomoção	176,63	176,67	176,67	176,67	176,67	176,67	176,67	176,67	176,67	176,67	176,67	176,67	176,67	176,67	176,67	176,67	0,00	2.120,00
3.3.90.35.00	Serviços de Consultoria	1.766,63	1.766,67	1.766,67	1.766,67	1.766,67	1.766,67	1.766,67	1.766,67	1.766,67	1.766,67	1.766,67	1.766,67	1.766,67	1.766,67	1.766,67	1.766,67	0,00	21.200,00
3.3.90.36.00	Outros Serviços Terceiros- Pessoa Física	75.834,13	75.834,17	75.834,17	75.834,17	75.834,17	75.834,17	75.834,17	75.834,17	75.834,17	75.834,17	75.834,17	75.834,17	75.834,17	75.834,17	75.834,17	75.834,17	0,00	910.010,00
3.3.90.39.00	Outros Serv. Terceiros - Pessoa Jurídica	756.857,89	756.857,94	756.857,94	756.857,94	756.857,94	756.857,94	756.857,94	756.857,94	756.857,94	756.857,94	756.857,94	756.857,94	756.857,94	756.857,94	756.857,94	756.857,94	0,00	9.082.295,23
3.3.90.40.00	Serv. de TI e Comunicação - PJ	26.323,37	26.323,33	26.323,33	26.323,33	26.323,33	26.323,33	26.323,33	26.323,33	26.323,33	26.323,33	26.323,33	26.323,33	26.323,33	26.323,33	26.323,33	26.323,33	0,00	315.890,00
3.3.90.47.00	Obrigações Tributárias e Contributivas	61.745,00	61.745,00	61.745,00	61.745,00	61.745,00	61.745,00	61.745,00	61.745,00	61.745,00	61.745,00	61.745,00	61.745,00	61.745,00	61.745,00	61.745,00	61.745,00	0,00	740.940,00
3.3.90.48.00	Outros Auxílios Financ. Pessoas Físicas	7.950,00	7.950,00	7.950,00	7.950,00	7.950,00	7.950,00	7.950,00	7.950,00	7.950,00	7.950,00	7.950,00	7.950,00	7.950,00	7.950,00	7.950,00	7.950,00	0,00	95.400,00
3.3.90.61.00	Sentenças Judiciais	7.243,37	7.243,33	7.243,33	7.243,33	7.243,33	7.243,33	7.243,33	7.243,33	7.243,33	7.243,33	7.243,33	7.243,33	7.243,33	7.243,33	7.243,33	7.243,33	0,00	86.920,00
3.3.90.92.00	Despesas de Exercícios Anteriores	397,50	397,50	397,50	397,50	397,50	397,50	397,50	397,50	397,50	397,50	397,50	397,50	397,50	397,50	397,50	397,50	0,00	4.770,00



ENTIDADE: PREFEITURA MUNICIPAL
MUNICÍPIO: CAMPOS ALTOS
UF: MG

Quadro 6 – Memória de Cálculo da Despesa
Projeção da Despesa para o Período de 2020 a 2023
Leis de Diretrizes Orçamentárias para o Exercício de 2021

Projeção da Despesa em 2022

17 abr 2020 10:33

FOLHA: 0

Código	Descrição	Janeiro	Fevereiro	Março	Abril	Maio	Junho	Julho	Agosto	Setembro	Outubro	Novembr	Dezembr	Cen.	Total
3.0.00.00.00	Despesas Correntes	4.479.536,25	4.479.536,45	4.479.536,45	4.479.536,45	4.479.536,45	4.479.536,45	4.479.536,45	4.479.536,45	4.479.536,45	4.479.536,45	4.479.536,45	4.479.536,45	7.131.392,34	60.895.829,54
3.1.00.00.00	Pessoal e Encargos Sociais	2.678.413,43	2.678.413,28	2.678.413,28	2.678.413,28	2.678.413,28	2.678.413,28	2.678.413,28	2.678.413,28	2.678.413,28	2.678.413,28	2.678.413,28	2.678.413,28	7.131.392,34	39.272.351,85
3.1.90.00.00	Aplicações Diretas	2.459.465,61	2.459.465,42	2.459.465,42	2.459.465,42	2.459.465,42	2.459.465,42	2.459.465,42	2.459.465,42	2.459.465,42	2.459.465,42	2.459.465,42	2.459.465,42	7.131.392,34	36.644.977,57
3.1.90.01.00	Aposentadorias RPPS, Res Rem e Reforma	280.241,96	280.241,91	280.241,91	280.241,91	280.241,91	280.241,91	280.241,91	280.241,91	280.241,91	280.241,91	280.241,91	280.241,91	0,00	3.362.902,97
3.1.90.03.00	Pensões do RPPS e do Militar	67.579,46	67.579,41	67.579,41	67.579,41	67.579,41	67.579,41	67.579,41	67.579,41	67.579,41	67.579,41	67.579,41	67.579,41	0,00	810.962,97
3.1.90.04.00	Contratação por Tempo Determinado	311.905,00	311.905,00	311.905,00	311.905,00	311.905,00	311.905,00	311.905,00	311.905,00	311.905,00	311.905,00	311.905,00	311.905,00	0,00	3.742.860,00
3.1.90.05.00	Outros Benefícios Previd Serv. ou Milita	75.802,41	75.802,36	75.802,36	75.802,36	75.802,36	75.802,36	75.802,36	75.802,36	75.802,36	75.802,36	75.802,36	75.802,36	0,00	908.628,37
3.1.90.11.00	Vencimentos e Vant. Fixas- Pessoal Civil	1.446.577,54	1.446.577,59	1.446.577,59	1.446.577,59	1.446.577,59	1.446.577,59	1.446.577,59	1.446.577,59	1.446.577,59	1.446.577,59	1.446.577,59	1.446.577,59	7.131.392,34	24.490.323,37
3.1.90.13.00	Obrigações Patronais	197.870,68	197.870,64	197.870,64	197.870,64	197.870,64	197.870,64	197.870,64	197.870,64	197.870,64	197.870,64	197.870,64	197.870,64	0,00	2.374.447,72
3.1.90.16.00	Outras Despesas Variáveis -Pessoal Civil	283,55	283,55	283,55	283,55	283,55	283,55	283,55	283,55	283,55	283,55	283,55	283,55	0,00	3.402,60
3.1.90.91.00	Sentenças Judiciais	28.355,00	28.355,00	28.355,00	28.355,00	28.355,00	28.355,00	28.355,00	28.355,00	28.355,00	28.355,00	28.355,00	28.355,00	0,00	340.260,00
3.1.90.92.00	Despesas de Exercícios Anteriores	94,56	94,51	94,51	94,51	94,51	94,51	94,51	94,51	94,51	94,51	94,51	94,51	0,00	1.134,17
3.1.90.94.00	Indenizações e Restituições Trabalhistas	50.755,45	50.755,45	50.755,45	50.755,45	50.755,45	50.755,45	50.755,45	50.755,45	50.755,45	50.755,45	50.755,45	50.755,45	0,00	609.065,40
3.1.91.00.00	Aplicação Direta Dec. Operação RPPS	218.947,82	218.947,86	218.947,86	218.947,86	218.947,86	218.947,86	218.947,86	218.947,86	218.947,86	218.947,86	218.947,86	218.947,86	0,00	2.627.374,28
3.1.91.13.00	Obrigações Patronais RPPS	218.947,82	218.947,86	218.947,86	218.947,86	218.947,86	218.947,86	218.947,86	218.947,86	218.947,86	218.947,86	218.947,86	218.947,86	0,00	2.627.374,28
3.2.00.00.00	Juros e Encargos da Dívida	20.131,92	20.132,07	20.132,07	20.132,07	20.132,07	20.132,07	20.132,07	20.132,07	20.132,07	20.132,07	20.132,07	20.132,07	0,00	241.584,69
3.2.90.00.00	Aplicações Diretas	7.750,28	7.750,38	7.750,38	7.750,38	7.750,38	7.750,38	7.750,38	7.750,38	7.750,38	7.750,38	7.750,38	7.750,38	0,00	93.004,46
3.2.90.21.00	Juros Sobre Dívida Por Contrato	5.292,89	5.292,94	5.292,94	5.292,94	5.292,94	5.292,94	5.292,94	5.292,94	5.292,94	5.292,94	5.292,94	5.292,94	0,00	63.515,23
3.2.90.22.00	Outros Encargos S. Dívida Por Contrato	2.457,39	2.457,44	2.457,44	2.457,44	2.457,44	2.457,44	2.457,44	2.457,44	2.457,44	2.457,44	2.457,44	2.457,44	0,00	29.489,23
3.2.91.00.00	Aplicação Direta Dec. Operação RPPS	12.381,64	12.381,69	12.381,69	12.381,69	12.381,69	12.381,69	12.381,69	12.381,69	12.381,69	12.381,69	12.381,69	12.381,69	0,00	148.580,23
3.2.91.21.00	Juros sobre Dívida por Contrato e/ RPPS	189,99	189,04	189,04	189,04	189,04	189,04	189,04	189,04	189,04	189,04	189,04	189,04	0,00	2.268,43
3.2.91.22.00	Outros Enc. Dívida por Contrato e/ RPPS	12.192,65	12.192,65	12.192,65	12.192,65	12.192,65	12.192,65	12.192,65	12.192,65	12.192,65	12.192,65	12.192,65	12.192,65	0,00	146.311,80
3.3.00.00.00	Outras Despesas Correntes	1.780.990,90	1.780.991,10	1.780.991,10	1.780.991,10	1.780.991,10	1.780.991,10	1.780.991,10	1.780.991,10	1.780.991,10	1.780.991,10	1.780.991,10	1.780.991,10	0,00	21.371.893,00
3.3.20.00.00	Transferência à União	6.049,11	6.049,06	6.049,06	6.049,06	6.049,06	6.049,06	6.049,06	6.049,06	6.049,06	6.049,06	6.049,06	6.049,06	0,00	72.588,77



ENTIDADE: PREFEITURA MUNICIPAL
MUNICÍPIO: CAMPOS ALTOS
UF: MG

Quadro 6 – Memória de Cálculo da Despesa
Projeção da Despesa para o Período de 2020 a 2023
Leis de Diretrizes Orçamentárias para o Exercício de 2021

17 abr 2020 10:33
FOLHA: 24

Projeção da Despesa em 2022

3.3.20.01.00	Apos RPPS Res Rem Reformas dos Militares	3.969,70	3.969,70	3.969,70	3.969,70	3.969,70	3.969,70	3.969,70	3.969,70	3.969,70	3.969,70	3.969,70	3.969,70	3.969,70	3.969,70	3.969,70	3.969,70	3.969,70	0,00	47.636,40
3.3.20.03.00	Pensões do RPPS e do Militar	2.079,41	2.079,36	2.079,36	2.079,36	2.079,36	2.079,36	2.079,36	2.079,36	2.079,36	2.079,36	2.079,36	2.079,36	2.079,36	2.079,36	2.079,36	2.079,36	2.079,36	0,00	24.962,37
3.3.30.00.00	Transf. a Estados e ao Distrito Federal	16.918,44	16.918,49	16.918,49	16.918,49	16.918,49	16.918,49	16.918,49	16.918,49	16.918,49	16.918,49	16.918,49	16.918,49	16.918,49	16.918,49	16.918,49	16.918,49	16.918,49	0,00	203.021,83
3.3.30.41.00	Contribuições	16.918,44	16.918,49	16.918,49	16.918,49	16.918,49	16.918,49	16.918,49	16.918,49	16.918,49	16.918,49	16.918,49	16.918,49	16.918,49	16.918,49	16.918,49	16.918,49	16.918,49	0,00	203.021,83
3.3.50.00.00	Transf Instit Privadas S/ Fins Lucrativos	259.111,69	259.111,78	259.111,78	259.111,78	259.111,78	259.111,78	259.111,78	259.111,78	259.111,78	259.111,78	259.111,78	259.111,78	259.111,78	259.111,78	259.111,78	259.111,78	259.111,78	0,00	3.109.341,27
3.3.50.41.00	Contribuições	5.009,34	5.009,39	5.009,39	5.009,39	5.009,39	5.009,39	5.009,39	5.009,39	5.009,39	5.009,39	5.009,39	5.009,39	5.009,39	5.009,39	5.009,39	5.009,39	5.009,39	0,00	60.112,63
3.3.50.43.00	Subvenções Sociais	254.102,35	254.102,39	254.102,39	254.102,39	254.102,39	254.102,39	254.102,39	254.102,39	254.102,39	254.102,39	254.102,39	254.102,39	254.102,39	254.102,39	254.102,39	254.102,39	254.102,39	0,00	3.049.228,64
3.3.70.00.00	Transf. Inst. Multigovernamentais	14.650,04	14.650,09	14.650,09	14.650,09	14.650,09	14.650,09	14.650,09	14.650,09	14.650,09	14.650,09	14.650,09	14.650,09	14.650,09	14.650,09	14.650,09	14.650,09	14.650,09	0,00	175.801,03
3.3.70.41.00	Contribuições	14.650,04	14.650,09	14.650,09	14.650,09	14.650,09	14.650,09	14.650,09	14.650,09	14.650,09	14.650,09	14.650,09	14.650,09	14.650,09	14.650,09	14.650,09	14.650,09	14.650,09	0,00	175.801,03
3.3.71.00.00	Transf. a Consórcios Públicos	15.028,15	15.028,15	15.028,15	15.028,15	15.028,15	15.028,15	15.028,15	15.028,15	15.028,15	15.028,15	15.028,15	15.028,15	15.028,15	15.028,15	15.028,15	15.028,15	15.028,15	0,00	180.337,80
3.3.71.70.00	Ratão pela Particp. Consórcio Público	15.028,15	15.028,15	15.028,15	15.028,15	15.028,15	15.028,15	15.028,15	15.028,15	15.028,15	15.028,15	15.028,15	15.028,15	15.028,15	15.028,15	15.028,15	15.028,15	15.028,15	0,00	180.337,80
3.3.90.00.00	Aplicações Diretas	1.468.241,04	1.468.241,11	1.468.241,11	1.468.241,11	1.468.241,11	1.468.241,11	1.468.241,11	1.468.241,11	1.468.241,11	1.468.241,11	1.468.241,11	1.468.241,11	1.468.241,11	1.468.241,11	1.468.241,11	1.468.241,11	1.468.241,11	0,00	17.618.893,25
3.3.90.14.00	Diárias - Pessoal Civil	36.766,94	36.766,99	36.766,99	36.766,99	36.766,99	36.766,99	36.766,99	36.766,99	36.766,99	36.766,99	36.766,99	36.766,99	36.766,99	36.766,99	36.766,99	36.766,99	36.766,99	0,00	441.203,83
3.3.90.18.00	Auxílio Financeiro a Estudantes	5.482,01	5.481,96	5.481,96	5.481,96	5.481,96	5.481,96	5.481,96	5.481,96	5.481,96	5.481,96	5.481,96	5.481,96	5.481,96	5.481,96	5.481,96	5.481,96	5.481,96	0,00	65.763,57
3.3.90.30.00	Material de Consumo	411.950,93	411.950,89	411.950,89	411.950,89	411.950,89	411.950,89	411.950,89	411.950,89	411.950,89	411.950,89	411.950,89	411.950,89	411.950,89	411.950,89	411.950,89	411.950,89	411.950,89	0,00	4.943.410,72
3.3.90.31.00	Premiação Cult. Artist. Cientif Desport.	2.221,18	2.221,14	2.221,14	2.221,14	2.221,14	2.221,14	2.221,14	2.221,14	2.221,14	2.221,14	2.221,14	2.221,14	2.221,14	2.221,14	2.221,14	2.221,14	2.221,14	0,00	26.653,72
3.3.90.32.00	Material, Bem ou Serviço p/Dist Gratuita	5.103,90	5.103,90	5.103,90	5.103,90	5.103,90	5.103,90	5.103,90	5.103,90	5.103,90	5.103,90	5.103,90	5.103,90	5.103,90	5.103,90	5.103,90	5.103,90	5.103,90	0,00	61.246,80
3.3.90.33.00	Passagens e Despesas com Locomoção	189,99	189,04	189,04	189,04	189,04	189,04	189,04	189,04	189,04	189,04	189,04	189,04	189,04	189,04	189,04	189,04	189,04	0,00	2.298,43
3.3.90.35.00	Serviços de Consultoria	1.890,29	1.890,34	1.890,34	1.890,34	1.890,34	1.890,34	1.890,34	1.890,34	1.890,34	1.890,34	1.890,34	1.890,34	1.890,34	1.890,34	1.890,34	1.890,34	1.890,34	0,00	22.694,03
3.3.90.36.00	Outros Serviços Terceiros- Pessoa Física	81.142,52	81.142,56	81.142,56	81.142,56	81.142,56	81.142,56	81.142,56	81.142,56	81.142,56	81.142,56	81.142,56	81.142,56	81.142,56	81.142,56	81.142,56	81.142,56	81.142,56	0,00	973.710,68
3.3.90.39.00	Outros Serv. Terceiros - Pessoa Jurídica	809.837,94	809.838,00	809.838,00	809.838,00	809.838,00	809.838,00	809.838,00	809.838,00	809.838,00	809.838,00	809.838,00	809.838,00	809.838,00	809.838,00	809.838,00	809.838,00	809.838,00	0,00	9.718.055,94
3.3.90.40.00	Serv. de TI e Comunicação - PJ	28.166,01	28.165,96	28.165,96	28.165,96	28.165,96	28.165,96	28.165,96	28.165,96	28.165,96	28.165,96	28.165,96	28.165,96	28.165,96	28.165,96	28.165,96	28.165,96	28.165,96	0,00	337.991,57
3.3.90.47.00	Obrigações Tributárias e Contributivas	66.067,15	66.067,15	66.067,15	66.067,15	66.067,15	66.067,15	66.067,15	66.067,15	66.067,15	66.067,15	66.067,15	66.067,15	66.067,15	66.067,15	66.067,15	66.067,15	66.067,15	0,00	792.805,80
3.3.90.48.00	Outros Auxílios Financ. Pessoas Físicas	8.506,50	8.506,50	8.506,50	8.506,50	8.506,50	8.506,50	8.506,50	8.506,50	8.506,50	8.506,50	8.506,50	8.506,50	8.506,50	8.506,50	8.506,50	8.506,50	8.506,50	0,00	102.078,00
3.3.90.91.00	Sentenças Judiciais	7.750,41	7.750,36	7.750,36	7.750,36	7.750,36	7.750,36	7.750,36	7.750,36	7.750,36	7.750,36	7.750,36	7.750,36	7.750,36	7.750,36	7.750,36	7.750,36	7.750,36	0,00	93.004,37
3.3.90.92.00	Despesas de Exercícios Anteriores	425,33	425,33	425,33	425,33	425,33	425,33	425,33	425,33	425,33	425,33	425,33	425,33	425,33	425,33	425,33	425,33	425,33	0,00	5.103,96



ENTIDADE: PREFEITURA MUNICIPAL
MUNICÍPIO: CAMPOS ALTOS
UF: MG

Quadro 6 – Memória de Cálculo da Despesa
Projeção da Despesa para o Período de 2020 a 2023
Leis de Diretrizes Orçamentárias para o Exercício de 2021

17 abr 2020 10:33
FOLHA: 50

Projeção da Despesa em 2022

3.3.90.93.00	Indenizações e Restituições	2.740,94	2.740,99	2.740,99	2.740,99	2.740,99	2.740,99	2.740,99	2.740,99	2.740,99	2.740,99	2.740,99	2.740,99	2.740,99	2.740,99	2.740,99	2.740,99	2.740,99	2.740,99	0,00	32.891,83
3.3.91.00.00	Aplicação Direta Dec. Operação RPPS	992,43	992,42	992,42	992,42	992,42	992,42	992,42	992,42	992,42	992,42	992,42	992,42	992,42	992,42	992,42	992,42	992,42	992,42	0,00	11.909,05
3.3.91.93.00	Indenizações e Restituições	945,21	945,16	945,16	945,16	945,16	945,16	945,16	945,16	945,16	945,16	945,16	945,16	945,16	945,16	945,16	945,16	945,16	945,16	0,00	11.341,97
3.3.91.97.00	Aporte p/Cobertura Déficit Atual RPPS	47,22	47,26	47,26	47,26	47,26	47,26	47,26	47,26	47,26	47,26	47,26	47,26	47,26	47,26	47,26	47,26	47,26	47,26	0,00	567,08
4.0.00.00.00	Despesas de Capital	648.131,07	648.131,03	648.131,03	648.131,03	648.131,03	648.131,03	648.131,03	648.131,03	648.131,03	648.131,03	648.131,03	648.131,03	648.131,03	648.131,03	648.131,03	648.131,03	648.131,03	648.131,03	0,00	7.777.572,40
4.4.00.00.00	Investimentos	572.376,00	572.375,91	572.375,91	572.375,91	572.375,91	572.375,91	572.375,91	572.375,91	572.375,91	572.375,91	572.375,91	572.375,91	572.375,91	572.375,91	572.375,91	572.375,91	572.375,91	572.375,91	0,00	6.868.511,01
4.4.90.00.00	Aplicações Diretas	572.376,00	572.375,91	572.375,91	572.375,91	572.375,91	572.375,91	572.375,91	572.375,91	572.375,91	572.375,91	572.375,91	572.375,91	572.375,91	572.375,91	572.375,91	572.375,91	572.375,91	572.375,91	0,00	6.868.511,01
4.4.90.51.00	Obras e Instalações	417.463,14	417.463,10	417.463,10	417.463,10	417.463,10	417.463,10	417.463,10	417.463,10	417.463,10	417.463,10	417.463,10	417.463,10	417.463,10	417.463,10	417.463,10	417.463,10	417.463,10	417.463,10	0,00	5.009.557,24
4.4.90.52.00	Equipamento e Material Permanente	154.251,20	154.251,20	154.251,20	154.251,20	154.251,20	154.251,20	154.251,20	154.251,20	154.251,20	154.251,20	154.251,20	154.251,20	154.251,20	154.251,20	154.251,20	154.251,20	154.251,20	154.251,20	0,00	1.857.014,40
4.4.90.91.00	Sentenças Judiciais	94,56	94,51	94,51	94,51	94,51	94,51	94,51	94,51	94,51	94,51	94,51	94,51	94,51	94,51	94,51	94,51	94,51	94,51	0,00	1.134,17
4.4.90.93.00	Indenizações e Restituições	567,10	567,10	567,10	567,10	567,10	567,10	567,10	567,10	567,10	567,10	567,10	567,10	567,10	567,10	567,10	567,10	567,10	567,10	0,00	6.805,20
4.6.00.00.00	Amortização da Dívida	75.755,07	75.755,12	75.755,12	75.755,12	75.755,12	75.755,12	75.755,12	75.755,12	75.755,12	75.755,12	75.755,12	75.755,12	75.755,12	75.755,12	75.755,12	75.755,12	75.755,12	75.755,12	0,00	909.061,39
4.6.90.00.00	Aplicações Diretas	47.211,08	47.211,08	47.211,08	47.211,08	47.211,08	47.211,08	47.211,08	47.211,08	47.211,08	47.211,08	47.211,08	47.211,08	47.211,08	47.211,08	47.211,08	47.211,08	47.211,08	47.211,08	0,00	566.532,96
4.6.90.71.00	Principal da Dívida Contratual Resgatado	47.140,19	47.140,19	47.140,19	47.140,19	47.140,19	47.140,19	47.140,19	47.140,19	47.140,19	47.140,19	47.140,19	47.140,19	47.140,19	47.140,19	47.140,19	47.140,19	47.140,19	47.140,19	0,00	565.682,28
4.6.90.73.00	Correção M. Cambial Dívida Contr. Resgatada	70,89	70,89	70,89	70,89	70,89	70,89	70,89	70,89	70,89	70,89	70,89	70,89	70,89	70,89	70,89	70,89	70,89	70,89	0,00	850,68
4.6.91.00.00	Aplicação Direta Dec. Operação RPPS	28.543,99	28.544,04	28.544,04	28.544,04	28.544,04	28.544,04	28.544,04	28.544,04	28.544,04	28.544,04	28.544,04	28.544,04	28.544,04	28.544,04	28.544,04	28.544,04	28.544,04	28.544,04	0,00	342.528,43
4.6.91.71.00	Principal da Dívida Contratual Resgatado	28.543,99	28.544,04	28.544,04	28.544,04	28.544,04	28.544,04	28.544,04	28.544,04	28.544,04	28.544,04	28.544,04	28.544,04	28.544,04	28.544,04	28.544,04	28.544,04	28.544,04	28.544,04	0,00	342.528,43
9.0.00.00.00	Reserva Contingência ou Reserva do RPPS	241.281,91	241.281,85	241.281,85	241.281,85	241.281,85	241.281,85	241.281,85	241.281,85	241.281,85	241.281,85	241.281,85	241.281,85	241.281,85	241.281,85	241.281,85	241.281,85	241.281,85	241.281,85	0,00	2.895.382,26
9.0.00.00.00	Reserva Contingência ou Reserva do RPPS	241.281,91	241.281,85	241.281,85	241.281,85	241.281,85	241.281,85	241.281,85	241.281,85	241.281,85	241.281,85	241.281,85	241.281,85	241.281,85	241.281,85	241.281,85	241.281,85	241.281,85	241.281,85	0,00	2.895.382,26
9.9.99.00.00	Reserva Contingência ou Reserva do RPPS	241.281,91	241.281,85	241.281,85	241.281,85	241.281,85	241.281,85	241.281,85	241.281,85	241.281,85	241.281,85	241.281,85	241.281,85	241.281,85	241.281,85	241.281,85	241.281,85	241.281,85	241.281,85	0,00	2.895.382,26
9.9.99.99.00	Reserva Contingência ou Reserva do RPPS	241.281,91	241.281,85	241.281,85	241.281,85	241.281,85	241.281,85	241.281,85	241.281,85	241.281,85	241.281,85	241.281,85	241.281,85	241.281,85	241.281,85	241.281,85	241.281,85	241.281,85	241.281,85	0,00	2.895.382,26



ENTIDADE: PREFEITURA MUNICIPAL
MUNICÍPIO: CAMPOS ALTOS
UF: MG

Quadro 6 – Memória de Cálculo da Despesa
Projeção da Despesa para o Período de 2020 a 2023
Leis de Diretrizes Orçamentárias para o Exercício de 2021

Projeção da Despesa em 2023

17 abr 2020 10:34

FOLHA: 0

Código	Descrição	Janeiro	Fevereiro	Março	Abril	Maio	Junho	Julho	Agosto	Setembro	Outubro	Novembr	Dezembr	Cen.	Total
3.0.00.00.00	Despesas Correntes	4.837.899,15	4.837.899,37	4.837.899,37	4.837.899,37	4.837.899,37	4.837.899,37	4.837.899,37	4.837.899,37	4.837.899,37	4.837.899,37	4.837.899,37	4.837.899,37	7.701.903,59	65.756.695,81
3.1.00.00.00	Pessoal e Encargos Sociais	2.892.686,50	2.892.686,34	2.892.686,34	2.892.686,34	2.892.686,34	2.892.686,34	2.892.686,34	2.892.686,34	2.892.686,34	2.892.686,34	2.892.686,34	2.892.686,34	7.701.903,59	42.414.139,83
3.1.90.00.00	Aplicações Diretas	2.656.222,85	2.656.222,65	2.656.222,65	2.656.222,65	2.656.222,65	2.656.222,65	2.656.222,65	2.656.222,65	2.656.222,65	2.656.222,65	2.656.222,65	2.656.222,65	7.701.903,59	39.576.575,59
3.1.90.01.00	Aposentadorias RPPS, Res Rem. e Reforma	302.661,32	302.661,26	302.661,26	302.661,26	302.661,26	302.661,26	302.661,26	302.661,26	302.661,26	302.661,26	302.661,26	302.661,26	0,00	3.631.935,18
3.1.90.03.00	Pensões do RPPS e do Militar	72.985,82	72.985,76	72.985,76	72.985,76	72.985,76	72.985,76	72.985,76	72.985,76	72.985,76	72.985,76	72.985,76	72.985,76	0,00	875.829,18
3.1.90.04.00	Contratação por Tempo Determinado	336.857,40	336.857,40	336.857,40	336.857,40	336.857,40	336.857,40	336.857,40	336.857,40	336.857,40	336.857,40	336.857,40	336.857,40	0,00	4.042.288,80
3.1.90.05.00	Outros Benefícios Previd Serv. ou Milita	81.866,60	81.866,55	81.866,55	81.866,55	81.866,55	81.866,55	81.866,55	81.866,55	81.866,55	81.866,55	81.866,55	81.866,55	0,00	982.398,65
3.1.90.11.00	Vencimentos e Vant. Fixas- Pessoal Civil	1.562.303,74	1.562.303,80	1.562.303,80	1.562.303,80	1.562.303,80	1.562.303,80	1.562.303,80	1.562.303,80	1.562.303,80	1.562.303,80	1.562.303,80	1.562.303,80	7.701.903,59	26.449.549,13
3.1.90.13.00	Obrigações Patronais	213.700,33	213.700,29	213.700,29	213.700,29	213.700,29	213.700,29	213.700,29	213.700,29	213.700,29	213.700,29	213.700,29	213.700,29	0,00	2.564.403,52
3.1.90.16.00	Outras Despesas Variáveis -Pessoal Civil	306,23	306,23	306,23	306,23	306,23	306,23	306,23	306,23	306,23	306,23	306,23	306,23	0,00	3.674,76
3.1.90.91.00	Sentenças Judiciais	30.623,40	30.623,40	30.623,40	30.623,40	30.623,40	30.623,40	30.623,40	30.623,40	30.623,40	30.623,40	30.623,40	30.623,40	0,00	367.480,80
3.1.90.92.00	Despesas de Exercícios Anteriores	102,12	102,07	102,07	102,07	102,07	102,07	102,07	102,07	102,07	102,07	102,07	102,07	0,00	1.224,89
3.1.90.94.00	Indenizações e Restituições Trabalhistas	54.815,89	54.815,89	54.815,89	54.815,89	54.815,89	54.815,89	54.815,89	54.815,89	54.815,89	54.815,89	54.815,89	54.815,89	0,00	657.790,68
3.1.91.00.00	Aplicação Direta Dec. Operação RPPS	236.463,65	236.463,69	236.463,69	236.463,69	236.463,69	236.463,69	236.463,69	236.463,69	236.463,69	236.463,69	236.463,69	236.463,69	0,00	2.837.564,24
3.1.91.13.00	Obrigações Patronais RPPS	236.463,65	236.463,69	236.463,69	236.463,69	236.463,69	236.463,69	236.463,69	236.463,69	236.463,69	236.463,69	236.463,69	236.463,69	0,00	2.837.564,24
3.2.00.00.00	Juros e Encargos da Dívida	21.742,47	21.742,64	21.742,64	21.742,64	21.742,64	21.742,64	21.742,64	21.742,64	21.742,64	21.742,64	21.742,64	21.742,64	0,00	260.911,51
3.2.90.00.00	Aplicações Diretas	8.370,30	8.370,42	8.370,42	8.370,42	8.370,42	8.370,42	8.370,42	8.370,42	8.370,42	8.370,42	8.370,42	8.370,42	0,00	100.444,92
3.2.90.21.00	Juros Sobre Dívida Por Contrato	5.716,32	5.716,38	5.716,38	5.716,38	5.716,38	5.716,38	5.716,38	5.716,38	5.716,38	5.716,38	5.716,38	5.716,38	0,00	66.596,50
3.2.90.22.00	Outros Encargos S. Dívida Por Contrato	2.653,98	2.654,04	2.654,04	2.654,04	2.654,04	2.654,04	2.654,04	2.654,04	2.654,04	2.654,04	2.654,04	2.654,04	0,00	31.848,42
3.2.91.00.00	Aplicação Direta Dec. Operação RPPS	13.372,17	13.372,22	13.372,22	13.372,22	13.372,22	13.372,22	13.372,22	13.372,22	13.372,22	13.372,22	13.372,22	13.372,22	0,00	160.466,59
3.2.91.21.00	Juros sobre Dívida por Contrato c/ RPPS	204,11	204,16	204,16	204,16	204,16	204,16	204,16	204,16	204,16	204,16	204,16	204,16	0,00	2.449,87
3.2.91.22.00	Outros Enc. Dívida por Contrato c/ RPPS	13.168,06	13.168,06	13.168,06	13.168,06	13.168,06	13.168,06	13.168,06	13.168,06	13.168,06	13.168,06	13.168,06	13.168,06	0,00	158.016,72
3.3.00.00.00	Outras Despesas Correntes	1.923.470,18	1.923.470,39	1.923.470,39	1.923.470,39	1.923.470,39	1.923.470,39	1.923.470,39	1.923.470,39	1.923.470,39	1.923.470,39	1.923.470,39	1.923.470,39	0,00	23.081.644,47
3.3.20.00.00	Transferência à União	6.533,04	6.532,99	6.532,99	6.532,99	6.532,99	6.532,99	6.532,99	6.532,99	6.532,99	6.532,99	6.532,99	6.532,99	0,00	78.395,93




ENTIDADE: PREFEITURA MUNICIPAL
MUNICÍPIO: CAMPOS ALTOS
UF: MG

Quadro 6 – Memória de Cálculo da Despesa
Projeção da Despesa para o Período de 2020 a 2023
Leis de Diretrizes Orçamentárias para o Exercício de 2021

17 abr 2020 10:34
FOLHA: 24

Projeção da Despesa em 2023

3.3.20.01.00	Apos RPPS Res Rem Reformas dos Militares	4.287,28	4.287,28	4.287,28	4.287,28	4.287,28	4.287,28	4.287,28	4.287,28	4.287,28	4.287,28	4.287,28	4.287,28	4.287,28	4.287,28	4.287,28	4.287,28	4.287,28	0,00	51.447,36
3.3.20.03.00	Pensões do RPPS e do Militar	2.245,76	2.245,71	2.245,71	2.245,71	2.245,71	2.245,71	2.245,71	2.245,71	2.245,71	2.245,71	2.245,71	2.245,71	2.245,71	2.245,71	2.245,71	2.245,71	2.245,71	0,00	26.948,57
3.3.30.00.00	Transf. a Estados e ao Distrito Federal	18.271,92	18.271,97	18.271,97	18.271,97	18.271,97	18.271,97	18.271,97	18.271,97	18.271,97	18.271,97	18.271,97	18.271,97	18.271,97	18.271,97	18.271,97	18.271,97	18.271,97	0,00	219.263,59
3.3.30.41.00	Contribuições	18.271,92	18.271,97	18.271,97	18.271,97	18.271,97	18.271,97	18.271,97	18.271,97	18.271,97	18.271,97	18.271,97	18.271,97	18.271,97	18.271,97	18.271,97	18.271,97	18.271,97	0,00	219.263,59
3.3.50.00.00	Transf. Instit. Privadas S/Fine Lucrativos	279.840,63	279.840,72	279.840,72	279.840,72	279.840,72	279.840,72	279.840,72	279.840,72	279.840,72	279.840,72	279.840,72	279.840,72	279.840,72	279.840,72	279.840,72	279.840,72	279.840,72	0,00	3.358.088,55
3.3.50.41.00	Contribuições	5.410,09	5.410,14	5.410,14	5.410,14	5.410,14	5.410,14	5.410,14	5.410,14	5.410,14	5.410,14	5.410,14	5.410,14	5.410,14	5.410,14	5.410,14	5.410,14	5.410,14	0,00	64.921,63
3.3.50.43.00	Subvenções Sociais	274.430,54	274.430,58	274.430,58	274.430,58	274.430,58	274.430,58	274.430,58	274.430,58	274.430,58	274.430,58	274.430,58	274.430,58	274.430,58	274.430,58	274.430,58	274.430,58	274.430,58	0,00	3.293.166,92
3.3.70.00.00	Transf. Inst. Multigovernamentais	15.822,04	15.822,10	15.822,10	15.822,10	15.822,10	15.822,10	15.822,10	15.822,10	15.822,10	15.822,10	15.822,10	15.822,10	15.822,10	15.822,10	15.822,10	15.822,10	15.822,10	0,00	189.865,14
3.3.70.41.00	Contribuições	15.822,04	15.822,10	15.822,10	15.822,10	15.822,10	15.822,10	15.822,10	15.822,10	15.822,10	15.822,10	15.822,10	15.822,10	15.822,10	15.822,10	15.822,10	15.822,10	15.822,10	0,00	189.865,14
3.3.71.00.00	Transf. a Consórcios Públicos	16.230,40	16.230,40	16.230,40	16.230,40	16.230,40	16.230,40	16.230,40	16.230,40	16.230,40	16.230,40	16.230,40	16.230,40	16.230,40	16.230,40	16.230,40	16.230,40	16.230,40	0,00	194.764,80
3.3.71.70.00	Ratão pela Particip. Consórcio Público	16.230,40	16.230,40	16.230,40	16.230,40	16.230,40	16.230,40	16.230,40	16.230,40	16.230,40	16.230,40	16.230,40	16.230,40	16.230,40	16.230,40	16.230,40	16.230,40	16.230,40	0,00	194.764,80
3.3.90.00.00	Aplicações Diretas	1.585.700,32	1.585.700,40	1.585.700,40	1.585.700,40	1.585.700,40	1.585.700,40	1.585.700,40	1.585.700,40	1.585.700,40	1.585.700,40	1.585.700,40	1.585.700,40	1.585.700,40	1.585.700,40	1.585.700,40	1.585.700,40	1.585.700,40	0,00	19.028.404,72
3.3.90.14.00	Diárias - Pessoal Civil	39.708,30	39.708,35	39.708,35	39.708,35	39.708,35	39.708,35	39.708,35	39.708,35	39.708,35	39.708,35	39.708,35	39.708,35	39.708,35	39.708,35	39.708,35	39.708,35	39.708,35	0,00	476.500,15
3.3.90.18.00	Auxílio Financeiro a Estudantes	5.920,57	5.920,52	5.920,52	5.920,52	5.920,52	5.920,52	5.920,52	5.920,52	5.920,52	5.920,52	5.920,52	5.920,52	5.920,52	5.920,52	5.920,52	5.920,52	5.920,52	0,00	71.046,29
3.3.90.30.00	Material de Consumo	444.907,00	444.906,96	444.906,96	444.906,96	444.906,96	444.906,96	444.906,96	444.906,96	444.906,96	444.906,96	444.906,96	444.906,96	444.906,96	444.906,96	444.906,96	444.906,96	444.906,96	0,00	5.338.883,56
3.3.90.31.00	Premiação Cult. Artist. Client/ Desport.	2.398,87	2.398,83	2.398,83	2.398,83	2.398,83	2.398,83	2.398,83	2.398,83	2.398,83	2.398,83	2.398,83	2.398,83	2.398,83	2.398,83	2.398,83	2.398,83	2.398,83	0,00	28.786,00
3.3.90.32.00	Material, Bem ou Serviço p/Dist Gratuita	5.512,21	5.512,21	5.512,21	5.512,21	5.512,21	5.512,21	5.512,21	5.512,21	5.512,21	5.512,21	5.512,21	5.512,21	5.512,21	5.512,21	5.512,21	5.512,21	5.512,21	0,00	66.146,52
3.3.90.33.00	Passagens e Despesas com Locomoção	204,11	204,16	204,16	204,16	204,16	204,16	204,16	204,16	204,16	204,16	204,16	204,16	204,16	204,16	204,16	204,16	204,16	0,00	2.449,87
3.3.90.35.00	Serviços de Consultoria	2.041,51	2.041,57	2.041,57	2.041,57	2.041,57	2.041,57	2.041,57	2.041,57	2.041,57	2.041,57	2.041,57	2.041,57	2.041,57	2.041,57	2.041,57	2.041,57	2.041,57	0,00	24.488,78
3.3.90.36.00	Outros Serviços Terceiros - Pessoa Física	87.633,92	87.633,96	87.633,96	87.633,96	87.633,96	87.633,96	87.633,96	87.633,96	87.633,96	87.633,96	87.633,96	87.633,96	87.633,96	87.633,96	87.633,96	87.633,96	87.633,96	0,00	1.051.607,48
3.3.90.39.00	Outros Serv. Terceiros - Pessoa Jurídica	874.624,98	874.625,04	874.625,04	874.625,04	874.625,04	874.625,04	874.625,04	874.625,04	874.625,04	874.625,04	874.625,04	874.625,04	874.625,04	874.625,04	874.625,04	874.625,04	874.625,04	0,00	10.495.500,42
3.3.90.40.00	Serv. de TI e Comunicação - PJ	30.419,29	30.419,24	30.419,24	30.419,24	30.419,24	30.419,24	30.419,24	30.419,24	30.419,24	30.419,24	30.419,24	30.419,24	30.419,24	30.419,24	30.419,24	30.419,24	30.419,24	0,00	365.030,93
3.3.90.47.00	Obrigações Tributárias e Contributivas	71.352,52	71.352,52	71.352,52	71.352,52	71.352,52	71.352,52	71.352,52	71.352,52	71.352,52	71.352,52	71.352,52	71.352,52	71.352,52	71.352,52	71.352,52	71.352,52	71.352,52	0,00	856.230,24
3.3.90.48.00	Outros Auxílios Financ. Pessoas Físicas	9.187,02	9.187,02	9.187,02	9.187,02	9.187,02	9.187,02	9.187,02	9.187,02	9.187,02	9.187,02	9.187,02	9.187,02	9.187,02	9.187,02	9.187,02	9.187,02	9.187,02	0,00	110.244,24
3.3.90.91.00	Sentenças Judiciais	8.370,44	8.370,39	8.370,39	8.370,39	8.370,39	8.370,39	8.370,39	8.370,39	8.370,39	8.370,39	8.370,39	8.370,39	8.370,39	8.370,39	8.370,39	8.370,39	8.370,39	0,00	100.444,73
3.3.90.92.00	Despesas de Exercícios Anteriores	459,36	459,36	459,36	459,36	459,36	459,36	459,36	459,36	459,36	459,36	459,36	459,36	459,36	459,36	459,36	459,36	459,36	0,00	5.512,32



ENTIDADE: PREFEITURA MUNICIPAL
MUNICÍPIO: CAMPOS ALTOS
UF: MG

Quadro 6 – Memória de Cálculo da Despesa
Projeção da Despesa para o Período de 2020 a 2023
Leis de Diretrizes Orçamentárias para o Exercício de 2021

Projeção da Despesa em 2023

	3 3 90 93 00	2 960 22	2 960 27	2 960 27	2 960 27	2 960 27	2 960 27	2 960 27	2 960 27	2 960 27	2 960 27	2 960 27	2 960 27	2 960 27	2 960 27	2 960 27	2 960 27	2 960 27	2 960 27	0,00	35 523,19
Indenizações e Restituições																					
3 3 91 00 00 Aplicação Direta Dec. Operação RPPS	1 071,83	1 071,81	1 071,81	1 071,81	1 071,81	1 071,81	1 071,81	1 071,81	1 071,81	1 071,81	1 071,81	1 071,81	1 071,81	1 071,81	1 071,81	1 071,81	1 071,81	1 071,81	1 071,81	0,00	12 861,74
3 3 91 93 00 Indenizações e Restituições	1 020,83	1 020,77	1 020,77	1 020,77	1 020,77	1 020,77	1 020,77	1 020,77	1 020,77	1 020,77	1 020,77	1 020,77	1 020,77	1 020,77	1 020,77	1 020,77	1 020,77	1 020,77	1 020,77	0,00	12 249,30
3 3 91 97 00 Aporte p/ Cobertura Déficit Atuarial RPPS	51,00	51,04	51,04	51,04	51,04	51,04	51,04	51,04	51,04	51,04	51,04	51,04	51,04	51,04	51,04	51,04	51,04	51,04	51,04	0,00	612,44
4 0 00 00 00 Despesas de Capital	699 981,56	699 981,52	699 981,52	699 981,52	699 981,52	699 981,52	699 981,52	699 981,52	699 981,52	699 981,52	699 981,52	699 981,52	699 981,52	699 981,52	699 981,52	699 981,52	699 981,52	699 981,52	699 981,52	0,00	8 399 778,28
4 4 00 00 00 Investimentos	618 166,08	618 165,99	618 165,99	618 165,99	618 165,99	618 165,99	618 165,99	618 165,99	618 165,99	618 165,99	618 165,99	618 165,99	618 165,99	618 165,99	618 165,99	618 165,99	618 165,99	618 165,99	618 165,99	0,00	7 417 991,97
4 4 90 00 00 Aplicações Diretas	618 166,08	618 165,99	618 165,99	618 165,99	618 165,99	618 165,99	618 165,99	618 165,99	618 165,99	618 165,99	618 165,99	618 165,99	618 165,99	618 165,99	618 165,99	618 165,99	618 165,99	618 165,99	618 165,99	0,00	7 417 991,97
4 4 90 51 00 Obras e Instalações	450 860,19	450 860,15	450 860,15	450 860,15	450 860,15	450 860,15	450 860,15	450 860,15	450 860,15	450 860,15	450 860,15	450 860,15	450 860,15	450 860,15	450 860,15	450 860,15	450 860,15	450 860,15	450 860,15	0,00	5 410 321,84
4 4 90 52 00 Equipamento e Material Permanente	166 591,30	166 591,30	166 591,30	166 591,30	166 591,30	166 591,30	166 591,30	166 591,30	166 591,30	166 591,30	166 591,30	166 591,30	166 591,30	166 591,30	166 591,30	166 591,30	166 591,30	166 591,30	166 591,30	0,00	1 999 096,60
4 4 90 91 00 Sentenças Judiciais	102,12	102,07	102,07	102,07	102,07	102,07	102,07	102,07	102,07	102,07	102,07	102,07	102,07	102,07	102,07	102,07	102,07	102,07	102,07	0,00	1 224,89
4 4 90 93 00 Indenizações e Restituições	612,47	612,47	612,47	612,47	612,47	612,47	612,47	612,47	612,47	612,47	612,47	612,47	612,47	612,47	612,47	612,47	612,47	612,47	612,47	0,00	7 349,64
4 6 00 00 00 Amortização da Dívida	81 815,48	81 815,53	81 815,53	81 815,53	81 815,53	81 815,53	81 815,53	81 815,53	81 815,53	81 815,53	81 815,53	81 815,53	81 815,53	81 815,53	81 815,53	81 815,53	81 815,53	81 815,53	81 815,53	0,00	981 786,31
4 6 90 00 00 Aplicações Diretas	50 987,97	50 987,97	50 987,97	50 987,97	50 987,97	50 987,97	50 987,97	50 987,97	50 987,97	50 987,97	50 987,97	50 987,97	50 987,97	50 987,97	50 987,97	50 987,97	50 987,97	50 987,97	50 987,97	0,00	611 855,64
4 6 90 71 00 Principal da Dívida Contratual Resgatado	50 911,41	50 911,41	50 911,41	50 911,41	50 911,41	50 911,41	50 911,41	50 911,41	50 911,41	50 911,41	50 911,41	50 911,41	50 911,41	50 911,41	50 911,41	50 911,41	50 911,41	50 911,41	50 911,41	0,00	610 936,52
4 6 90 73 00 Correção M. Cambial Dívida Cont. Resgatada	76,56	76,56	76,56	76,56	76,56	76,56	76,56	76,56	76,56	76,56	76,56	76,56	76,56	76,56	76,56	76,56	76,56	76,56	76,56	0,00	918,72
4 6 91 00 00 Aplicação Direta Dec. Operação RPPS	30 827,51	30 827,56	30 827,56	30 827,56	30 827,56	30 827,56	30 827,56	30 827,56	30 827,56	30 827,56	30 827,56	30 827,56	30 827,56	30 827,56	30 827,56	30 827,56	30 827,56	30 827,56	30 827,56	0,00	369 930,67
4 6 91 71 00 Principal da Dívida Contratual Resgatado	30 827,51	30 827,56	30 827,56	30 827,56	30 827,56	30 827,56	30 827,56	30 827,56	30 827,56	30 827,56	30 827,56	30 827,56	30 827,56	30 827,56	30 827,56	30 827,56	30 827,56	30 827,56	30 827,56	0,00	369 930,67
9 0 00 00 00 Reserva Contingência ou Reserva do RPPS	260 584,46	260 584,40	260 584,40	260 584,40	260 584,40	260 584,40	260 584,40	260 584,40	260 584,40	260 584,40	260 584,40	260 584,40	260 584,40	260 584,40	260 584,40	260 584,40	260 584,40	260 584,40	260 584,40	0,00	3 127 012,86
9 9 00 00 00 Reserva Contingência ou Reserva do RPPS	260 584,46	260 584,40	260 584,40	260 584,40	260 584,40	260 584,40	260 584,40	260 584,40	260 584,40	260 584,40	260 584,40	260 584,40	260 584,40	260 584,40	260 584,40	260 584,40	260 584,40	260 584,40	260 584,40	0,00	3 127 012,86
9 9 99 00 00 Reserva Contingência ou Reserva do RPPS	260 584,46	260 584,40	260 584,40	260 584,40	260 584,40	260 584,40	260 584,40	260 584,40	260 584,40	260 584,40	260 584,40	260 584,40	260 584,40	260 584,40	260 584,40	260 584,40	260 584,40	260 584,40	260 584,40	0,00	3 127 012,86



ENTIDADE: PREFEITURA MUNICIPAL
MUNICIPIO: CAMPOS ALTOS
UF: MG

Quadro 6 – Memória de Cálculo da Despesa
Projeção da Despesa para o Período de 2020 a 2023
Leis de Diretrizes Orçamentárias para o Exercício de 2021
Projeção da Despesa em 2023

17 abr 2020 10:34
FOLHA: 71

Totalizações Mensais	5.798.465,17	5.798.465,29	5.798.465,29	5.798.465,29	5.798.465,29	5.798.465,29	5.798.465,29	5.798.465,29	5.798.465,29	5.798.465,29	1.798.465,29	77.283.486,95
----------------------	--------------	--------------	--------------	--------------	--------------	--------------	--------------	--------------	--------------	--------------	--------------	---------------

Relação das despesas incluídas e metodologias

Código	Descrição	Metodologia e Premissas
3.1.90.11.00	Vencimentos e Vant. Fixas- Pessoal Civil	Adequação



ENTIDADE: PREFEITURA MUNICIPAL
MUNICÍPIO: CAMPOS ALTOS
UF: MG

Quadro 6 – Memória de Cálculo da Despesa
Projeção da Despesa para o Período de 2020 a 2023
Leis de Diretrizes Orçamentárias para o Exercício de 2021

17 abr 2020 10:35
FOLHA: 1

Projeção da Despesa (Anual)

Código	Descrição	2020	2021	2022	2023
3.0.00.00.00	Despesas Correntes	53.639.489,20	56.902.644,30	60.885.329,54	65.756.695,81
3.1.00.00.00	Pessoal e Encargos Sociais	34.583.346,20	36.703.132,67	39.272.351,85	42.414.139,83
3.1.90.00.00	Aplicações Diretas	32.266.846,20	34.247.642,67	36.644.377,57	39.576.575,59
3.1.90.01.00	Aposentadorias RPPS, Res.Rem. e Reforma	2.965.000,00	3.142.900,00	3.362.302,97	3.631.935,18
3.1.90.03.00	Pensões do RPPS e do Militar	715.000,00	757.900,00	810.352,97	875.829,18
3.1.90.04.00	Contratação por Tempo Determinado	3.300.000,00	3.498.000,00	3.742.360,00	4.042.288,80
3.1.90.05.00	Outros Benefícios Previd.Serv. ou Milita	802.000,00	850.120,00	909.328,37	982.398,65
3.1.90.11.00	Vencimentos e Vant.Fixas- Pessoal Civil	21.550.346,20	22.888.152,67	24.490.323,37	26.449.549,13
3.1.90.13.00	Obrigações Patronais	2.093.500,00	2.219.110,00	2.374.147,72	2.564.403,52
3.1.90.16.00	Outras Despesas Variáveis -Pessoal Civil	3.000,00	3.180,00	3.102,60	3.674,76
3.1.90.91.00	Sentenças Judiciais	300.000,00	318.000,00	340.360,00	367.480,80
3.1.90.92.00	Despesas de Exercícios Anteriores	1.000,00	1.060,00	1.134,17	1.224,89
3.1.90.94.00	Indenizações e Restituições Trabalhistas	537.000,00	569.220,00	609.065,40	657.790,68
3.1.91.00.00	Aplicação Direta Dec. Operação RPPS	2.316.500,00	2.455.490,00	2.627.374,28	2.837.564,24
3.1.91.13.00	Obrigações Patronais RPPS	2.316.500,00	2.455.490,00	2.627.374,28	2.837.564,24
3.2.00.00.00	Juros e Encargos da Dívida	213.000,00	225.780,00	241.384,69	260.911,51
3.2.90.00.00	Aplicações Diretas	82.000,00	86.920,00	93.004,46	100.444,92
3.2.90.21.00	Juros Sobre Dívida Por Contrato	56.000,00	59.360,00	63.115,23	68.596,50
3.2.90.22.00	Outros Encargos S. Dívida Por Contrato	26.000,00	27.560,00	29.189,23	31.848,42
3.2.91.00.00	Aplicação Direta Dec. Operação RPPS	131.000,00	138.860,00	148.180,23	160.466,59



ENTIDADE: PREFEITURA MUNICIPAL
MUNICÍPIO: CAMPOS ALTOS
UF: MG

Quadro 6 – Memória de Cálculo da Despesa
Projeção da Despesa para o Período de 2020 a 2023
Leis de Diretrizes Orçamentárias para o Exercício de 2021

17 abr 2020 10:35
FOLHA: 2

Projeção da Despesa (Anual)

Código	Descrição	2020	2021	2022	2023
3.2.91.21.00	Juros sobre Dívida por Contrato c/ RPPS	2.000,00	2.120,00	2.168,43	2.449,87
3.2.91.22.00	Outros Enc. Dívida por Contrato c/ RPPS	129.000,00	136.740,00	146.111,80	158.016,72
3.3.00.00.00	Outras Despesas Correntes	18.843.143,00	19.973.731,63	21.371.193,00	23.081.644,47
3.3.20.00.00	Transferência à União	64.000,00	67.840,00	72.588,77	78.395,93
3.3.20.01.00	Apos. RPPS Res. Rem. Reformas dos Militares	42.000,00	44.520,00	47.336,40	51.447,36
3.3.20.03.00	Pensões do RPPS e do Militar	22.000,00	23.320,00	24.552,37	26.948,57
3.3.30.00.00	Transf. a Estados e ao Distrito Federal	179.000,00	189.740,00	203.921,83	219.263,59
3.3.30.41.00	Contribuições	179.000,00	189.740,00	203.921,83	219.263,59
3.3.50.00.00	Transf. Instit. Privadas S/Fins Lucrativos	2.741.440,00	2.905.926,40	3.109.141,27	3.358.088,55
3.3.50.41.00	Contribuições	53.000,00	56.180,00	60.112,63	64.921,63
3.3.50.43.00	Subvenções Sociais	2.688.440,00	2.849.746,40	3.049.228,64	3.293.166,92
3.3.70.00.00	Transf. Inst. Multigovernamentais	155.000,00	164.300,00	175.101,03	189.865,14
3.3.70.41.00	Contribuições	155.000,00	164.300,00	175.101,03	189.865,14
3.3.71.00.00	Transf. a Consórcios Públicos	159.000,00	168.540,00	180.337,80	194.764,80
3.3.71.70.00	Rateio pela Particip. Consórcio Público	159.000,00	168.540,00	180.337,80	194.764,80
3.3.90.00.00	Aplicações Diretas	15.534.203,00	16.466.255,23	17.618.193,25	19.028.404,72
3.3.90.14.00	Diárias - Pessoal Civil	389.000,00	412.340,00	441.203,83	476.500,15
3.3.90.18.00	Auxílio Financeiro a Estudantes	58.000,00	61.480,00	65.783,57	71.046,29
3.3.90.30.00	Material de Consumo	4.358.500,00	4.620.010,00	4.943.110,72	5.338.883,56
3.3.90.31.00	Premiação Cult., Artist., Científ. Desport.	23.500,00	24.910,00	26.553,72	28.786,00



ENTIDADE: PREFEITURA MUNICIPAL
MUNICÍPIO: CAMPOS ALTOS
UF: MG

Quadro 6 – Memória de Cálculo da Despesa
Projeção da Despesa para o Período de 2020 a 2023
Leis de Diretrizes Orçamentárias para o Exercício de 2021

17 abr 2020 10:35
FOLHA: 3

Projeção da Despesa (Anual)

Código	Descrição	2020	2021	2022	2023
3.3.90.32.00	Material, Bem ou Serviço p/Dist Gratuita	54.000,00	57.240,00	61.246,80	66.146,52
3.3.90.33.00	Passagens e Despesas com Locomoção	2.000,00	2.120,00	2.268,43	2.449,87
3.3.90.35.00	Serviços de Consultoria	20.000,00	21.200,00	22.584,03	24.498,78
3.3.90.36.00	Outros Serviços Terceiros- Pessoa Física	856.500,00	910.010,00	973.710,68	1.051.607,48
3.3.90.39.00	Outros Serv. Terceiros - Pessoa Jurídica	8.568.203,00	9.082.295,23	9.718.355,94	10.495.500,42
3.3.90.40.00	Serv. de TI e Comunicação - PJ	298.000,00	315.880,00	337.391,57	365.030,93
3.3.90.47.00	Obrigações Tributárias e Contributivas	699.000,00	740.940,00	792.305,80	856.230,24
3.3.90.48.00	Outros Auxílios Financ. Pessoas Físicas	90.000,00	95.400,00	102.378,00	110.244,24
3.3.90.91.00	Sentenças Judiciais	82.000,00	86.920,00	93.304,37	100.444,73
3.3.90.92.00	Despesas de Exercícios Anteriores	4.500,00	4.770,00	5.103,96	5.512,32
3.3.90.93.00	Indenizações e Restituições	29.000,00	30.740,00	32.391,83	35.523,19
3.3.91.00.00	Aplicação Direta Dec. Operação RPPS	10.500,00	11.130,00	11.309,05	12.861,74
3.3.91.93.00	Indenizações e Restituições	10.000,00	10.600,00	11.341,97	12.249,30
3.3.91.97.00	Aporte p/Cobertura Déficit Atuarial RPPS	500,00	530,00	567,08	612,44
4.0.00.00.00	Despesas de Capital	6.857.320,00	7.268.759,20	7.777.572,40	8.399.778,28
4.4.00.00.00	Investimentos	6.055.820,00	6.419.169,20	6.868.111,01	7.417.991,97
4.4.90.00.00	Aplicações Diretas	6.055.820,00	6.419.169,20	6.868.111,01	7.417.991,97
4.4.90.51.00	Obras e Instalações	4.416.820,00	4.681.829,20	5.009.572,24	5.410.321,84
4.4.90.52.00	Equipamento e Material Permanente	1.632.000,00	1.729.920,00	1.851.114,40	1.999.095,60
4.4.90.91.00	Sentenças Judiciais	1.000,00	1.060,00	1.134,17	1.224,89



ENTIDADE: PREFEITURA MUNICIPAL

MUNICÍPIO: CAMPOS ALTOS

UF: MG


17 abr 2020 10:35

FOLHA: 4

Quadro 6 – Memória de Cálculo da Despesa
Projeção da Despesa para o Período de 2020 a 2023
Leis de Diretrizes Orçamentárias para o Exercício de 2021

Projeção da Despesa (Anual)

Código	Descrição	2020	2021	2022	2023
4.4.90.93.00	Indenizações e Restituições	6.000,00	6.360,00	6305,20	7.349,64
4.6.00.00.00	Amortização da Dívida	801.500,00	849.590,00	909061,39	981.786,31
4.6.90.00.00	Aplicações Diretas	499.500,00	529.470,00	566532,96	611.855,64
4.6.90.71.00	Principal da Dívida Contratual Resgatado	498.750,00	528.675,00	565582,28	610.936,92
4.6.90.73.00	Correção M. Cambial Dívida Cont. Resgatada	750,00	795,00	850,68	918,72
4.6.91.00.00	Aplicação Direta Dec. Operação RPPS	302.000,00	320.120,00	342528,43	369.930,67
4.6.91.71.00	Principal da Dívida Contratual Resgatado	302.000,00	320.120,00	342528,43	369.930,67
9.0.00.00.00	Reserva Contingência ou Reserva do RPPS	2.552.797,00	2.705.964,77	2.895382,26	3.127.012,86
9.9.00.00.00	Reserva Contingência ou Reserva do RPPS	2.552.797,00	2.705.964,77	2.895382,26	3.127.012,86
9.9.99.00.00	Reserva Contingência ou Reserva do RPPS	2.552.797,00	2.705.964,77	2.895382,26	3.127.012,86
9.9.99.99.00	Reserva Contingência ou Reserva do RPPS	2.552.797,00	2.705.964,77	2.895382,26	3.127.012,86
Totais:		63.049.606,20	66.877.368,27	71.558.184,20	77.283.486,95



ENTIDADE: PREFEITURA MUNICIPAL
MUNICÍPIO: CAMPOS ALTOS
UF: MG

Quadro 5 – Memória de Cálculo da Receita
Leis de Diretrizes Orçamentárias para o Exercício de 2021

17 abr 2020 10:
FOLHA 2

Receita Arrecadada 2017

Código	Descrição	1º Bimestre		2º Bimestre		3º Bimestre		4º Bimestre		5º Bimestre		6º Bimestre		No Exercício
		Janeiro	Fevereiro	Março	Abril	Maio	Junho	Julho	Agosto	Setembro	Outubro	Novembro	Dezembro	
1.1.2.08.00	ITBI Imp s/Trans "Inter Vivos" de Bens	62.500,00	62.500,00	62.500,00	62.500,00	62.500,00	62.500,00	62.500,00	62.500,00	62.500,00	62.500,00	62.500,00	62.500,00	750.000,00
Total Bimestral:		125.000,00	125.000,00	125.000,00	125.000,00	125.000,00	125.000,00	125.000,00	125.000,00	125.000,00	125.000,00	125.000,00	125.000,00	
1.1.3.00.00	IMPOSTOS SOBRE A PRODUÇÃO E A CIRCULAÇÃO	75.000,00	75.000,00	75.000,00	75.000,00	75.000,00	75.000,00	75.000,00	75.000,00	75.000,00	75.000,00	75.000,00	75.000,00	900.000,00
Total Bimestral:		150.000,00	150.000,00	150.000,00	150.000,00	150.000,00	150.000,00	150.000,00	150.000,00	150.000,00	150.000,00	150.000,00	150.000,00	
1.1.3.05.00	ISS -IMPOSTO S/SERVIÇO QUALQUER NATUREZA	75.000,00	75.000,00	75.000,00	75.000,00	75.000,00	75.000,00	75.000,00	75.000,00	75.000,00	75.000,00	75.000,00	75.000,00	900.000,00
Total Bimestral:		150.000,00	150.000,00	150.000,00	150.000,00	150.000,00	150.000,00	150.000,00	150.000,00	150.000,00	150.000,00	150.000,00	150.000,00	
1.1.3.05.01	ISS -Imposto s/Serviço Qualquer Natureza	75.000,00	75.000,00	75.000,00	75.000,00	75.000,00	75.000,00	75.000,00	75.000,00	75.000,00	75.000,00	75.000,00	75.000,00	900.000,00
Total Bimestral:		150.000,00	150.000,00	150.000,00	150.000,00	150.000,00	150.000,00	150.000,00	150.000,00	150.000,00	150.000,00	150.000,00	150.000,00	
1.1.2.0.00.00	TAXAS	21.150,33	21.149,97	21.149,97	21.149,97	21.149,97	21.149,97	21.149,97	21.149,97	21.149,97	21.149,97	21.149,97	21.149,97	253.800,00
Total Bimestral:		42.300,30	42.299,94	42.299,94	42.299,94	42.299,94	42.299,94	42.299,94	42.299,94	42.299,94	42.299,94	42.299,94	42.299,94	
1.1.2.1.00.00	TAXAS PELO EXERCÍCIO DO PODER DE POLÍCIA	4.983,59	4.983,31	4.983,31	4.983,31	4.983,31	4.983,31	4.983,31	4.983,31	4.983,31	4.983,31	4.983,31	4.983,31	59.800,00
Total Bimestral:		9.966,90	9.966,62	9.966,62	9.966,62	9.966,62	9.966,62	9.966,62	9.966,62	9.966,62	9.966,62	9.966,62	9.966,62	
1.1.2.1.17.00	Taxa Fiscalização Vigilância Sanitária	66,74	66,66	66,66	66,66	66,66	66,66	66,66	66,66	66,66	66,66	66,66	66,66	800,00
Total Bimestral:		133,40	133,32	133,32	133,32	133,32	133,32	133,32	133,32	133,32	133,32	133,32	133,32	
1.1.2.1.25.00	Taxa Lic. Func. Estab Comerciais, Ind. PS	4.166,74	4.166,66	4.166,66	4.166,66	4.166,66	4.166,66	4.166,66	4.166,66	4.166,66	4.166,66	4.166,66	4.166,66	50.000,00
Total Bimestral:		8.333,40	8.333,32	8.333,32	8.333,32	8.333,32	8.333,32	8.333,32	8.333,32	8.333,32	8.333,32	8.333,32	8.333,32	



ENTIDADE: PREFEITURA MUNICIPAL
MUNICÍPIO: CAMPOS ALTOS
UF: MG

Quadro 5 – Memória de Cálculo da Receita
Leis de Diretrizes Orçamentárias para o Exercício de 2021

Receita Arrecadada 2017

17 abr 2020 10:

FOLHA 3

Código	Descrição	1º Bimestre Janeiro Fevereiro	2º Bimestre Março Abril	3º Bimestre Maio Junho	4º Bimestre Julho Agosto	5º Bimestre Setembro Outubro	6º Bimestre Novembro Dezembro	No Exercício
1.1.2.1.28.00	Taxa Func. Estab. em Horário Especial	333,37 333,33	333,33 333,33	333,33 333,33	333,33 333,33	333,33 333,33	333,33 333,33	4.000,00
	Total Bimestral:	666,70	666,66	666,66	666,66	666,66	666,66	
1.1.2.1.29.00	Taxa de Licença para Execução de Obras	333,37 333,33	333,33 333,33	333,33 333,33	333,33 333,33	333,33 333,33	333,33 333,33	4.000,00
	Total Bimestral:	666,70	666,66	666,66	666,66	666,66	666,66	
1.1.2.1.99.00	Outras Taxas Exercício Poder de Polícia	83,37 83,33	83,33 83,33	83,33 83,33	83,33 83,33	83,33 83,33	83,33 83,33	1.000,00
	Total Bimestral:	166,70	166,66	166,66	166,66	166,66	166,66	
1.1.2.2.00.00	TAXAS PELA PRESTAÇÃO DE SERVIÇOS	16.166,74 16.166,66	16.166,66 16.166,66	16.166,66 16.166,66	16.166,66 16.166,66	16.166,66 16.166,66	16.166,66 16.166,66	194.000,00
	Total Bimestral:	32.333,40	32.333,32	32.333,32	32.333,32	32.333,32	32.333,32	
1.1.2.2.90.00	Taxa de Limpeza Pública	14.416,74 14.416,66	14.416,66 14.416,66	14.416,66 14.416,66	14.416,66 14.416,66	14.416,66 14.416,66	14.416,66 14.416,66	173.000,00
	Total Bimestral:	28.833,40	28.833,32	28.833,32	28.833,32	28.833,32	28.833,32	
1.1.2.2.99.00	Outras Taxas pela Prestação de Serviços	1.750,00 1.750,00	1.750,00 1.750,00	1.750,00 1.750,00	1.750,00 1.750,00	1.750,00 1.750,00	1.750,00 1.750,00	21.000,00
	Total Bimestral:	3.500,00	3.500,00	3.500,00	3.500,00	3.500,00	3.500,00	
1.2.0.0.00.00	RECEITAS DE CONTRIBUIÇÕES	189.750,11 189.749,99	189.749,99 189.749,99	189.749,99 189.749,99	189.749,99 189.749,99	189.749,99 189.749,99	189.749,99 189.749,99	2.277.000,00
	Total Bimestral:	379.500,10	379.499,98	379.499,98	379.499,98	379.499,98	379.499,98	
1.2.1.0.00.00	CONTRIBUIÇÕES SOCIAIS	101.416,74 101.416,66	101.416,66 101.416,66	101.416,66 101.416,66	101.416,66 101.416,66	101.416,66 101.416,66	101.416,66 101.416,66	1.217.000,00
	Total Bimestral:	202.833,40	202.833,32	202.833,32	202.833,32	202.833,32	202.833,32	



ENTIDADE: PREFEITURA MUNICIPAL

MUNICÍPIO: CAMPOS ALTOS

UF: MG

17 abr 2020 10:

FOLHA 4

Quadro 5 – Memória de Cálculo da Receita
Leis de Diretrizes Orçamentárias para o Exercício de 2021

Receita Arrecadada 2017

Código	Descrição	1º Bimestre		2º Bimestre		3º Bimestre		4º Bimestre		5º Bimestre		6º Bimestre		No Exercício
		Janeiro Fevereiro		Março Abril		Maio Junho		Julho Agosto		Setembro Outubro		Novembro Dezembro		
1.2.1.0.29.00	CONTRIBUIÇÕES PARA RPPS PÚBLICO	101.416,74		101.416,66		101.416,66		101.416,66		101.416,66		101.416,66		
		101.416,66		101.416,66		101.416,66		101.416,66		101.416,66		101.416,66		
	Total Bimestral:	202.833,40		202.833,32		202.833,32		202.833,32		202.833,32		202.833,32		1.217.000,00
1.2.1.0.29.01	Contrib. Pat. Servidor Ativo Civil RPPS	333,37		333,33		333,33		333,33		333,33		333,33		
		333,33		333,33		333,33		333,33		333,33		333,33		
	Total Bimestral:	666,70		666,66		666,66		666,66		666,66		666,66		4.000,00
1.2.1.0.29.07	Contribuição Servidor Ativo Civil - RPPS	100.750,00		100.750,00		100.750,00		100.750,00		100.750,00		100.750,00		
		100.750,00		100.750,00		100.750,00		100.750,00		100.750,00		100.750,00		
	Total Bimestral:	201.500,00		201.500,00		201.500,00		201.500,00		201.500,00		201.500,00		1.209.000,00
1.2.1.0.29.09	Contribuição Servidor Inativo Civil RPPS	333,37		333,33		333,33		333,33		333,33		333,33		
		333,33		333,33		333,33		333,33		333,33		333,33		
	Total Bimestral:	666,70		666,66		666,66		666,66		666,66		666,66		4.000,00
1.2.3.0.00.00	Cont. Custeio Serviço Iluminação Pública	88.333,37		88.333,33		88.333,33		88.333,33		88.333,33		88.333,33		
		88.333,33		88.333,33		88.333,33		88.333,33		88.333,33		88.333,33		
	Total Bimestral:	176.666,70		176.666,66		176.666,66		176.666,66		176.666,66		176.666,66		1.060.000,00
1.3.0.0.00.00	RECEITA PATRIMONIAL	132.949,97		132.949,97		132.949,97		132.949,97		132.949,97		132.949,97		
		132.949,97		132.949,97		132.949,97		132.949,97		132.949,97		132.949,97		
	Total Bimestral:	265.899,94		265.899,94		265.899,94		265.899,94		265.899,94		265.899,94		1.595.400,00
1.3.2.0.00.00	RECEITAS DE VALORES MOBILIÁRIOS	132.949,97		132.949,97		132.949,97		132.949,97		132.949,97		132.949,97		
		132.949,97		132.949,97		132.949,97		132.949,97		132.949,97		132.949,97		
	Total Bimestral:	265.899,94		265.899,94		265.899,94		265.899,94		265.899,94		265.899,94		1.595.400,00
1.3.2.1.00.00	Juros de Títulos de Renda	83,37		83,33		83,33		83,33		83,33		83,33		
		83,33		83,33		83,33		83,33		83,33		83,33		
	Total Bimestral:	166,70		166,66		166,66		166,66		166,66		166,66		1.000,00



ENTIDADE: PREFEITURA MUNICIPAL
MUNICÍPIO: CAMPOS ALTOS
UF: MG

Quadro 5 – Memória de Cálculo da Receita
Leis de Diretrizes Orçamentárias para o Exercício de 2021

Receita Arrecadada 2017

17 abr 2020 10:

FOLHA 5

Código	Descrição	1º Bimestre		2º Bimestre		3º Bimestre		4º Bimestre		5º Bimestre		6º Bimestre		No Exercício
		Janeiro Fevereiro		Março Abril		Maio Junho		Julho Agosto		Setembro Outubro		Novembro Dezembro		
1.3.2.5.00.00	REMUNERAÇÃO DE DEPÓSITOS BANCÁRIOS	39.783,59		39.783,31		39.783,31		39.783,31		39.783,31		39.783,31		477.400,00
		39.783,31		39.783,31		39.783,31		39.783,31		39.783,31		39.783,31		
	Total Bimestral:	79.566,90		79.566,62		79.566,62		79.566,62		79.566,62		79.566,62		
1.3.2.5.01.00	REMUNERAÇÃO DE DEP. RECURSOS VINCULADOS	34.558,59		34.558,31		34.558,31		34.558,31		34.558,31		34.558,31		414.700,00
		34.558,31		34.558,31		34.558,31		34.558,31		34.558,31		34.558,31		
	Total Bimestral:	69.116,90		69.116,62		69.116,62		69.116,62		69.116,62		69.116,62		
1.3.2.5.01.02	Receita Rem. Dep. Banc. R. Vinc. - FUNDEB	8.133,37		8.133,33		8.133,33		8.133,33		8.133,33		8.133,33		97.600,00
		8.133,33		8.133,33		8.133,33		8.133,33		8.133,33		8.133,33		
	Total Bimestral:	16.266,70		16.266,66		16.266,66		16.266,66		16.266,66		16.266,66		
1.3.2.5.01.03	Receita Rem. Dep. Banc. R. Vinc. F. SAÚDE	4.666,74		4.666,66		4.666,66		4.666,66		4.666,66		4.666,66		56.000,00
		4.666,66		4.666,66		4.666,66		4.666,66		4.666,66		4.666,66		
	Total Bimestral:	9.333,40		9.333,32		9.333,32		9.333,32		9.333,32		9.333,32		
1.3.2.5.01.05	Receita Rem. Dep. Banc. R. Vinc. - MDE	1.083,37		1.083,33		1.083,33		1.083,33		1.083,33		1.083,33		13.000,00
		1.083,33		1.083,33		1.083,33		1.083,33		1.083,33		1.083,33		
	Total Bimestral:	2.166,70		2.166,66		2.166,66		2.166,66		2.166,66		2.166,66		
1.3.2.5.01.09	Receita Rem. Dep. Banc. R. Vinc. - CIDE	200,00		200,00		200,00		200,00		200,00		200,00		2.400,00
		200,00		200,00		200,00		200,00		200,00		200,00		
	Total Bimestral:	400,00		400,00		400,00		400,00		400,00		400,00		
1.3.2.5.01.10	Receita Rem. Dep. Banc. R. Vinc. - FNAS	7.016,74		7.016,66		7.016,66		7.016,66		7.016,66		7.016,66		84.200,00
		7.016,66		7.016,66		7.016,66		7.016,66		7.016,66		7.016,66		
	Total Bimestral:	14.033,40		14.033,32		14.033,32		14.033,32		14.033,32		14.033,32		
1.3.2.5.01.99	Rec. Rem. Outros Dep. Banc. R. Vinculados	13.458,37		13.458,33		13.458,33		13.458,33		13.458,33		13.458,33		161.500,00
		13.458,33		13.458,33		13.458,33		13.458,33		13.458,33		13.458,33		
	Total Bimestral:	26.916,70		26.916,66		26.916,66		26.916,66		26.916,66		26.916,66		



ENTIDADE: PREFEITURA MUNICIPAL
MUNICÍPIO: CAMPOS ALTOS
UF: MG

Quadro 5 – Memória de Cálculo da Receita
Leis de Diretrizes Orçamentárias para o Exercício de 2021

17 abr 2020 10:
FOLHA 6

Receita Arrecadada 2017

Código	Descrição	1º Bimestre		2º Bimestre		3º Bimestre		4º Bimestre		5º Bimestre		6º Bimestre		No Exercício
		Janeiro	Fevereiro	Março	Abril	Maio	Junho	Julho	Agosto	Setembro	Outubro	Novembro	Dezembro	
1.3.2.5.02.00	REMUNERAÇÃO DEP. RECURSOS NÃO VINCULADOS	5.225,00	5.225,00	5.225,00	5.225,00	5.225,00	5.225,00	5.225,00	5.225,00	5.225,00	5.225,00	5.225,00	5.225,00	
	Total Bimestral:	10.450,00	10.450,00	10.450,00	10.450,00	10.450,00	10.450,00	10.450,00	10.450,00	10.450,00	10.450,00	10.450,00	10.450,00	62.700,00
1.3.2.5.02.99	Rem. Outros Dep. Recursos não Vinculados	5.225,00	5.225,00	5.225,00	5.225,00	5.225,00	5.225,00	5.225,00	5.225,00	5.225,00	5.225,00	5.225,00	5.225,00	
	Total Bimestral:	10.450,00	10.450,00	10.450,00	10.450,00	10.450,00	10.450,00	10.450,00	10.450,00	10.450,00	10.450,00	10.450,00	10.450,00	62.700,00
1.3.2.8.00.00	REMUNERAÇÃO DOS INVESTIMENTOS DO RPPS	93.083,37	93.083,33	93.083,33	93.083,33	93.083,33	93.083,33	93.083,33	93.083,33	93.083,33	93.083,33	93.083,33	93.083,33	
	Total Bimestral:	186.166,70	186.166,66	186.166,66	186.166,66	186.166,66	186.166,66	186.166,66	186.166,66	186.166,66	186.166,66	186.166,66	186.166,66	1.117.000,00
1.3.2.8.10.00	Remuneração Invest. RPPS em Renda Fixa	93.083,37	93.083,33	93.083,33	93.083,33	93.083,33	93.083,33	93.083,33	93.083,33	93.083,33	93.083,33	93.083,33	93.083,33	
	Total Bimestral:	186.166,70	186.166,66	186.166,66	186.166,66	186.166,66	186.166,66	186.166,66	186.166,66	186.166,66	186.166,66	186.166,66	186.166,66	1.117.000,00
1.6.0.0.00.00	RECEITA DE SERVIÇOS	21.250,22	21.249,98	21.249,98	21.249,98	21.249,98	21.249,98	21.249,98	21.249,98	21.249,98	21.249,98	21.249,98	21.249,98	
	Total Bimestral:	42.500,20	42.499,96	42.499,96	42.499,96	42.499,96	42.499,96	42.499,96	42.499,96	42.499,96	42.499,96	42.499,96	42.499,96	255.000,00
1.6.0.0.13.00	SERVIÇOS ADMINISTRATIVOS	16.666,74	16.666,66	16.666,66	16.666,66	16.666,66	16.666,66	16.666,66	16.666,66	16.666,66	16.666,66	16.666,66	16.666,66	
	Total Bimestral:	33.333,40	33.333,32	33.333,32	33.333,32	33.333,32	33.333,32	33.333,32	33.333,32	33.333,32	33.333,32	33.333,32	33.333,32	200.000,00
1.6.0.0.13.01	Serviços de Inscrição Concursos Públicos	12.500,00	12.500,00	12.500,00	12.500,00	12.500,00	12.500,00	12.500,00	12.500,00	12.500,00	12.500,00	12.500,00	12.500,00	
	Total Bimestral:	25.000,00	25.000,00	25.000,00	25.000,00	25.000,00	25.000,00	25.000,00	25.000,00	25.000,00	25.000,00	25.000,00	25.000,00	150.000,00
1.6.0.0.13.99	Outros Serviços Administrativos	4.166,74	4.166,66	4.166,66	4.166,66	4.166,66	4.166,66	4.166,66	4.166,66	4.166,66	4.166,66	4.166,66	4.166,66	
	Total Bimestral:	8.333,40	8.333,32	8.333,32	8.333,32	8.333,32	8.333,32	8.333,32	8.333,32	8.333,32	8.333,32	8.333,32	8.333,32	50.000,00



ENTIDADE: PREFEITURA MUNICIPAL

MUNICÍPIO: CAMPOS ALTOS

UF: MG

17 abr 2020 10:

FOLHA 9

Quadro 5 – Memória de Cálculo da Receita
Leis de Diretrizes Orçamentárias para o Exercício de 2021

Receita Arrecadada 2017

Código	Descrição	1º Bimestre		2º Bimestre		3º Bimestre		4º Bimestre		5º Bimestre		6º Bimestre		No Exercício
		Janeiro Fevereiro		Março Abril		Maio Junho		Julho Agosto		Setembro Outubro		Novembro Dezembro		
1.7.2.1.33.14	Transf. Rec. SUS B. Assist. Farmacêutica	8.500,00		8.500,00		8.500,00		8.500,00		8.500,00		8.500,00		
		8.500,00		8.500,00		8.500,00		8.500,00		8.500,00		8.500,00		
	Total Bimestral:	17.000,00		17.000,00		17.000,00		17.000,00		17.000,00		17.000,00		102.000,00
1.7.2.1.34.00	Transf. Rec. F. Nac. Assist. Social-FNAs	69.566,74		69.566,66		69.566,66		69.566,66		69.566,66		69.566,66		
		69.566,66		69.566,66		69.566,66		69.566,66		69.566,66		69.566,66		
	Total Bimestral:	139.133,40		139.133,32		139.133,32		139.133,32		139.133,32		139.133,32		834.800,00
1.7.2.1.35.00	TRANSFERÊNCIAS DE RECURSOS DO FND	60.833,37		60.833,33		60.833,33		60.833,33		60.833,33		60.833,33		
		60.833,33		60.833,33		60.833,33		60.833,33		60.833,33		60.833,33		
	Total Bimestral:	121.666,70		121.666,66		121.666,66		121.666,66		121.666,66		121.666,66		730.000,00
1.7.2.1.35.01	Transferências do Salário-Educação	37.500,00		37.500,00		37.500,00		37.500,00		37.500,00		37.500,00		
		37.500,00		37.500,00		37.500,00		37.500,00		37.500,00		37.500,00		
	Total Bimestral:	75.000,00		75.000,00		75.000,00		75.000,00		75.000,00		75.000,00		450.000,00
1.7.2.1.35.03	Transf. Prog. Nac. Aliment. Escolar-PNAE	18.333,37		18.333,33		18.333,33		18.333,33		18.333,33		18.333,33		
		18.333,33		18.333,33		18.333,33		18.333,33		18.333,33		18.333,33		
	Total Bimestral:	36.666,70		36.666,66		36.666,66		36.666,66		36.666,66		36.666,66		220.000,00
1.7.2.1.35.04	Transf. Prog. N. Apoio Transp. Escolar	5.000,00		5.000,00		5.000,00		5.000,00		5.000,00		5.000,00		
		5.000,00		5.000,00		5.000,00		5.000,00		5.000,00		5.000,00		
	Total Bimestral:	10.000,00		10.000,00		10.000,00		10.000,00		10.000,00		10.000,00		60.000,00
1.7.2.1.36.00	ICMS - Desoneração - L.C. Nº 87/96	5.000,00		5.000,00		5.000,00		5.000,00		5.000,00		5.000,00		
		5.000,00		5.000,00		5.000,00		5.000,00		5.000,00		5.000,00		
	Total Bimestral:	10.000,00		10.000,00		10.000,00		10.000,00		10.000,00		10.000,00		60.000,00
1.7.2.2.00.00	TRANSFERÊNCIAS DO ESTADO	925.416,96		925.416,64		925.416,64		925.416,64		925.416,64		925.416,64		
		925.416,64		925.416,64		925.416,64		925.416,64		925.416,64		925.416,64		
	Total Bimestral:	1.850.833,60		1.850.833,28		1.850.833,28		1.850.833,28		1.850.833,28		1.850.833,28		11.105.000,00



ENTIDADE: PREFEITURA MUNICIPAL
MUNICÍPIO: CAMPOS ALTOS
UF: MG

Quadro 5 – Memória de Cálculo da Receita
Leis de Diretrizes Orçamentárias para o Exercício de 2021

17 abr 2020 10:

FOLHA 10

Receita Arrecadada 2017

Código	Descrição	1º Bimestre		2º Bimestre		3º Bimestre		4º Bimestre		5º Bimestre		6º Bimestre		No Exercício
		Janeiro Fevereiro		Março Abril		Maio Junho		Julho Agosto		Setembro Outubro		Novembro Dezembro		
1.7.2.01.00	PARTICIPAÇÃO NA RECEITA DO ESTADO	911.666,65 911.666,65		911.666,65 911.666,65		911.666,65 911.666,65		911.666,65 911.666,65		911.666,65 911.666,65		911.666,65 911.666,65		
	Total Bimestral:	1.823.333,30		1.823.333,30		1.823.333,30		1.823.333,30		1.823.333,30		1.823.333,30		10.940.000,00
1.7.2.01.01	Cota-parte do ICMS	783.333,37 783.333,33		783.333,33 783.333,33		783.333,33 783.333,33		783.333,33 783.333,33		783.333,33 783.333,33		783.333,33 783.333,33		
	Total Bimestral:	1.566.666,70		1.566.666,66		1.566.666,66		1.566.666,66		1.566.666,66		1.566.666,66		9.400.000,00
1.7.2.01.02	Cota-parte do IPVA	116.666,74 116.666,66		116.666,66 116.666,66		116.666,66 116.666,66		116.666,66 116.666,66		116.666,66 116.666,66		116.666,66 116.666,66		
	Total Bimestral:	233.333,40		233.333,32		233.333,32		233.333,32		233.333,32		233.333,32		1.400.000,00
1.7.2.01.04	Cota-parte do IPI sobre Exportação	10.000,00 10.000,00		10.000,00 10.000,00		10.000,00 10.000,00		10.000,00 10.000,00		10.000,00 10.000,00		10.000,00 10.000,00		
	Total Bimestral:	20.000,00		20.000,00		20.000,00		20.000,00		20.000,00		20.000,00		120.000,00
1.7.2.01.13	CIDE -Cota-parte Cont. Int. D. Econômico	1.666,74 1.666,66		1.666,66 1.666,66		1.666,66 1.666,66		1.666,66 1.666,66		1.666,66 1.666,66		1.666,66 1.666,66		
	Total Bimestral:	3.333,40		3.333,32		3.333,32		3.333,32		3.333,32		3.333,32		20.000,00
1.7.2.2.33.00	Transf. R. Estado Prog Saude R.F. a Fundo	8.416,74 8.416,66		8.416,66 8.416,66		8.416,66 8.416,66		8.416,66 8.416,66		8.416,66 8.416,66		8.416,66 8.416,66		
	Total Bimestral:	16.833,40		16.833,32		16.833,32		16.833,32		16.833,32		16.833,32		101.000,00
1.7.2.2.99.00	Outras Transferências do Estado	5.333,37 5.333,33		5.333,33 5.333,33		5.333,33 5.333,33		5.333,33 5.333,33		5.333,33 5.333,33		5.333,33 5.333,33		
	Total Bimestral:	10.666,70		10.666,66		10.666,66		10.666,66		10.666,66		10.666,66		64.000,00
1.7.2.2.99.51	Transf.Rec.Fundo Est.Assist.Social-FEAS	5.333,37 5.333,33		5.333,33 5.333,33		5.333,33 5.333,33		5.333,33 5.333,33		5.333,33 5.333,33		5.333,33 5.333,33		
	Total Bimestral:	10.666,70		10.666,66		10.666,66		10.666,66		10.666,66		10.666,66		64.000,00



ENTIDADE: PREFEITURA MUNICIPAL
MUNICÍPIO: CAMPOS ALTOS
UF: MG

Quadro 5 – Memória de Cálculo da Receita
Leis de Diretrizes Orçamentárias para o Exercício de 2021

Receita Arrecadada 2017

17 abr 2020 10:

FOLHA 11

Código	Descrição	1º Bimestre		2º Bimestre		3º Bimestre		4º Bimestre		5º Bimestre		6º Bimestre		No Exercício
		Janeiro	Fevereiro	Março	Abril	Maio	Junho	Julho	Agosto	Setembro	Outubro	Novembro	Dezembro	
1.7.2.4.00.00	TRANSFERÊNCIAS MULTIGOVERNAMENTAIS	487.833,37	487.833,33	487.833,33	487.833,33	487.833,33	487.833,33	487.833,33	487.833,33	487.833,33	487.833,33	487.833,33	487.833,33	5.854.000,00
Total Bimestral:		975.666,70	975.666,66	975.666,66	975.666,66	975.666,66	975.666,66	975.666,66	975.666,66	975.666,66	975.666,66	975.666,66	975.666,66	
1.7.2.4.01.00	Transferências de Recursos do FUNDEB	487.833,37	487.833,33	487.833,33	487.833,33	487.833,33	487.833,33	487.833,33	487.833,33	487.833,33	487.833,33	487.833,33	487.833,33	
Total Bimestral:		975.666,70	975.666,66	975.666,66	975.666,66	975.666,66	975.666,66	975.666,66	975.666,66	975.666,66	975.666,66	975.666,66	975.666,66	5.854.000,00
1.7.6.0.00.00	TRANSFERÊNCIAS DE CONVÊNIOS	18.333,37	18.333,33	18.333,33	18.333,33	18.333,33	18.333,33	18.333,33	18.333,33	18.333,33	18.333,33	18.333,33	18.333,33	
Total Bimestral:		36.666,70	36.666,66	36.666,66	36.666,66	36.666,66	36.666,66	36.666,66	36.666,66	36.666,66	36.666,66	36.666,66	36.666,66	220.000,00
1.7.6.2.00.00	TRANSF. CONV. ESTADOS DE SUAS ENTIDADES	18.333,37	18.333,33	18.333,33	18.333,33	18.333,33	18.333,33	18.333,33	18.333,33	18.333,33	18.333,33	18.333,33	18.333,33	
Total Bimestral:		36.666,70	36.666,66	36.666,66	36.666,66	36.666,66	36.666,66	36.666,66	36.666,66	36.666,66	36.666,66	36.666,66	36.666,66	220.000,00
1.7.6.2.02.00	Transf. Convênios dos Estados - Educação	18.333,37	18.333,33	18.333,33	18.333,33	18.333,33	18.333,33	18.333,33	18.333,33	18.333,33	18.333,33	18.333,33	18.333,33	
Total Bimestral:		36.666,70	36.666,66	36.666,66	36.666,66	36.666,66	36.666,66	36.666,66	36.666,66	36.666,66	36.666,66	36.666,66	36.666,66	220.000,00
1.9.0.0.00.00	OUTRAS RECEITAS CORRENTES	35.917,18	35.916,62	35.916,62	35.916,62	35.916,62	35.916,62	35.916,62	35.916,62	35.916,62	35.916,62	35.916,62	35.916,62	431.000,00
Total Bimestral:		71.833,80	71.833,24	71.833,24	71.833,24	71.833,24	71.833,24	71.833,24	71.833,24	71.833,24	71.833,24	71.833,24	71.833,24	
1.9.1.0.00.00	MULTAS E JUROS DE MORA	6.500,22	6.499,98	6.499,98	6.499,98	6.499,98	6.499,98	6.499,98	6.499,98	6.499,98	6.499,98	6.499,98	6.499,98	78.000,00
Total Bimestral:		13.000,20	12.999,96	12.999,96	12.999,96	12.999,96	12.999,96	12.999,96	12.999,96	12.999,96	12.999,96	12.999,96	12.999,96	
1.9.1.1.00.00	MULTAS E JUROS DE MORA DOS TRIBUTOS	2.750,11	2.749,99	2.749,99	2.749,99	2.749,99	2.749,99	2.749,99	2.749,99	2.749,99	2.749,99	2.749,99	2.749,99	33.000,00
Total Bimestral:		5.500,10	5.499,98	5.499,98	5.499,98	5.499,98	5.499,98	5.499,98	5.499,98	5.499,98	5.499,98	5.499,98	5.499,98	



ENTIDADE: PREFEITURA MUNICIPAL
MUNICÍPIO: CAMPOS ALTOS
UF: MG


Quadro 5 – Memória de Cálculo da Receita
Leis de Diretrizes Orçamentárias para o Exercício de 2021

Receita Arrecadada 2017

17 abr 2020 10:

FOLHA 13

Código	Descrição	1º Bimestre Janeiro Fevereiro	2º Bimestre Março Abril	3º Bimestre Maio Junho	4º Bimestre Julho Agosto	5º Bimestre Setembro Outubro	6º Bimestre Novembro Dezembro	No Exercício
1.9.1.9.99.00	Outras Multas	833,37 833,33	833,33 833,33	833,33 833,33	833,33 833,33	833,33 833,33	833,33 833,33	10.000,00
	Total Bimestral:	1.666,70	1.666,66	1.666,66	1.666,66	1.666,66	1.666,66	
1.9.2.0.00.00	INDENIZAÇÕES E RESTITUIÇÕES	5.666,65 5.666,65	5.666,65 5.666,65	5.666,65 5.666,65	5.666,65 5.666,65	5.666,65 5.666,65	5.666,65 5.666,65	68.000,00
	Total Bimestral:	11.333,30	11.333,30	11.333,30	11.333,30	11.333,30	11.333,30	
1.9.2.1.00.00	INDENIZAÇÕES	3.166,74 3.166,66	3.166,66 3.166,66	3.166,66 3.166,66	3.166,66 3.166,66	3.166,66 3.166,66	3.166,66 3.166,66	38.000,00
	Total Bimestral:	6.333,40	6.333,32	6.333,32	6.333,32	6.333,32	6.333,32	
1.9.2.1.06.00	Indenizações Danos Causados Pat.Público	3.166,74 3.166,66	3.166,66 3.166,66	3.166,66 3.166,66	3.166,66 3.166,66	3.166,66 3.166,66	3.166,66 3.166,66	38.000,00
	Total Bimestral:	6.333,40	6.333,32	6.333,32	6.333,32	6.333,32	6.333,32	
1.9.2.2.00.00	RESTITUIÇÕES	2.500,11 2.499,99	2.499,99 2.499,99	2.499,99 2.499,99	2.499,99 2.499,99	2.499,99 2.499,99	2.499,99 2.499,99	30.000,00
	Total Bimestral:	5.000,10	4.999,98	4.999,98	4.999,98	4.999,98	4.999,98	
1.9.2.2.10.00	Comp. Financeira entre o RGPS x RPPS	1.666,74 1.666,66	1.666,66 1.666,66	1.666,66 1.666,66	1.666,66 1.666,66	1.666,66 1.666,66	1.666,66 1.666,66	20.000,00
	Total Bimestral:	3.333,40	3.333,32	3.333,32	3.333,32	3.333,32	3.333,32	
1.9.2.2.99.00	Outras Restituições	833,37 833,33	833,33 833,33	833,33 833,33	833,33 833,33	833,33 833,33	833,33 833,33	10.000,00
	Total Bimestral:	1.666,70	1.666,66	1.666,66	1.666,66	1.666,66	1.666,66	
1.9.2.2.99.52	Outras Restituições	833,37 833,33	833,33 833,33	833,33 833,33	833,33 833,33	833,33 833,33	833,33 833,33	10.000,00
	Total Bimestral:	1.666,70	1.666,66	1.666,66	1.666,66	1.666,66	1.666,66	



ENTIDADE: PREFEITURA MUNICIPAL
MUNICÍPIO: CAMPOS ALTOS
UF: MG

Quadro 5 – Memória de Cálculo da Receita
Leis de Diretrizes Orçamentárias para o Exercício de 2021

Receita Arrecadada 2017

17 abr 2020 10:

FOLHA 14

Código	Descrição	1º Bimestre		2º Bimestre		3º Bimestre		4º Bimestre		5º Bimestre		6º Bimestre		No Exercício
		Janeiro	Fevereiro	Março	Abril	Maio	Junho	Julho	Agosto	Setembro	Outubro	Novembro	Dezembro	
1.9.3.0.00.00	RECEITA DA DÍVIDA ATIVA	14.166,74	14.166,66	14.166,66	14.166,66	14.166,66	14.166,66	14.166,66	14.166,66	14.166,66	14.166,66	14.166,66	14.166,66	170.000,00
	Total Bimestral:	28.333,40	28.333,32	28.333,32	28.333,32	28.333,32	28.333,32	28.333,32	28.333,32	28.333,32	28.333,32	28.333,32	28.333,32	
1.9.3.1.00.00	RECEITA DA DÍVIDA ATIVA TRIBUTÁRIA	14.166,74	14.166,66	14.166,66	14.166,66	14.166,66	14.166,66	14.166,66	14.166,66	14.166,66	14.166,66	14.166,66	14.166,66	170.000,00
	Total Bimestral:	28.333,40	28.333,32	28.333,32	28.333,32	28.333,32	28.333,32	28.333,32	28.333,32	28.333,32	28.333,32	28.333,32	28.333,32	
1.9.3.1.11.00	Receita da Dívida Ativa do IPTU	12.500,00	12.500,00	12.500,00	12.500,00	12.500,00	12.500,00	12.500,00	12.500,00	12.500,00	12.500,00	12.500,00	12.500,00	150.000,00
	Total Bimestral:	25.000,00	25.000,00	25.000,00	25.000,00	25.000,00	25.000,00	25.000,00	25.000,00	25.000,00	25.000,00	25.000,00	25.000,00	
1.9.3.1.12.00	Receita da Dívida Ativa do ITBI	833,37	833,33	833,33	833,33	833,33	833,33	833,33	833,33	833,33	833,33	833,33	833,33	10.000,00
	Total Bimestral:	1.666,70	1.666,66	1.666,66	1.666,66	1.666,66	1.666,66	1.666,66	1.666,66	1.666,66	1.666,66	1.666,66	1.666,66	
1.9.3.1.13.00	Receita da Dívida Ativa do ISS	833,37	833,33	833,33	833,33	833,33	833,33	833,33	833,33	833,33	833,33	833,33	833,33	10.000,00
	Total Bimestral:	1.666,70	1.666,66	1.666,66	1.666,66	1.666,66	1.666,66	1.666,66	1.666,66	1.666,66	1.666,66	1.666,66	1.666,66	
1.9.9.0.00.00	RECEITAS DIVERSAS	9.583,37	9.583,33	9.583,33	9.583,33	9.583,33	9.583,33	9.583,33	9.583,33	9.583,33	9.583,33	9.583,33	9.583,33	115.000,00
	Total Bimestral:	19.166,70	19.166,66	19.166,66	19.166,66	19.166,66	19.166,66	19.166,66	19.166,66	19.166,66	19.166,66	19.166,66	19.166,66	
1.9.9.0.99.00	Outras Receitas	9.583,37	9.583,33	9.583,33	9.583,33	9.583,33	9.583,33	9.583,33	9.583,33	9.583,33	9.583,33	9.583,33	9.583,33	115.000,00
	Total Bimestral:	19.166,70	19.166,66	19.166,66	19.166,66	19.166,66	19.166,66	19.166,66	19.166,66	19.166,66	19.166,66	19.166,66	19.166,66	
2.0.0.0.00.00	RECEITAS DE CAPITAL	241.167,07	241.166,63	241.166,63	241.166,63	241.166,63	241.166,63	241.166,63	241.166,63	241.166,63	241.166,63	241.166,63	2.894.000,00	
	Total Bimestral:	482.333,70	482.333,26	482.333,26	482.333,26	482.333,26	482.333,26	482.333,26	482.333,26	482.333,26	482.333,26	482.333,26	2.894.000,00	



ENTIDADE: PREFEITURA MUNICIPAL
MUNICÍPIO: CAMPOS ALTOS
UF: MG


Quadro 5 – Memória de Cálculo da Receita
Leis de Diretrizes Orçamentárias para o Exercício de 2021

Receita Arrecadada 2017

17 abr 2020 10:

FOLHA 15

Código	Descrição	1º Bimestre		2º Bimestre		3º Bimestre		4º Bimestre		5º Bimestre		6º Bimestre		No Exercício
		Janeiro	Fevereiro	Março	Abril	Maio	Junho	Julho	Agosto	Setembro	Outubro	Novembro	Dezembro	
2.1.0.00.00	OPERAÇÕES DE CRÉDITO	83.333,37	83.333,33	83.333,33	83.333,33	83.333,33	83.333,33	83.333,33	83.333,33	83.333,33	83.333,33	83.333,33	83.333,33	1.000.000,00
	Total Bimestral:	166.666,70	166.666,66	166.666,66	166.666,66	166.666,66	166.666,66	166.666,66	166.666,66	166.666,66	166.666,66	166.666,66	166.666,66	
2.1.1.0.00.00	OPERAÇÕES DE CRÉDITO INTERNAS	83.333,37	83.333,33	83.333,33	83.333,33	83.333,33	83.333,33	83.333,33	83.333,33	83.333,33	83.333,33	83.333,33	83.333,33	1.000.000,00
	Total Bimestral:	166.666,70	166.666,66	166.666,66	166.666,66	166.666,66	166.666,66	166.666,66	166.666,66	166.666,66	166.666,66	166.666,66	166.666,66	
2.1.1.9.00.00	Outras Operações de Créditos Internas	83.333,37	83.333,33	83.333,33	83.333,33	83.333,33	83.333,33	83.333,33	83.333,33	83.333,33	83.333,33	83.333,33	83.333,33	1.000.000,00
	Total Bimestral:	166.666,70	166.666,66	166.666,66	166.666,66	166.666,66	166.666,66	166.666,66	166.666,66	166.666,66	166.666,66	166.666,66	166.666,66	
2.2.0.00.00	ALIENAÇÃO DE BENS	833,37	833,33	833,33	833,33	833,33	833,33	833,33	833,33	833,33	833,33	833,33	833,33	10.000,00
	Total Bimestral:	1.666,70	1.666,66	1.666,66	1.666,66	1.666,66	1.666,66	1.666,66	1.666,66	1.666,66	1.666,66	1.666,66	1.666,66	
2.2.1.0.00.00	ALIENAÇÃO DE BENS MÓVEIS	833,37	833,33	833,33	833,33	833,33	833,33	833,33	833,33	833,33	833,33	833,33	833,33	10.000,00
	Total Bimestral:	1.666,70	1.666,66	1.666,66	1.666,66	1.666,66	1.666,66	1.666,66	1.666,66	1.666,66	1.666,66	1.666,66	1.666,66	
2.2.1.9.00.00	Alienação de Outros Bens Móveis	833,37	833,33	833,33	833,33	833,33	833,33	833,33	833,33	833,33	833,33	833,33	833,33	10.000,00
	Total Bimestral:	1.666,70	1.666,66	1.666,66	1.666,66	1.666,66	1.666,66	1.666,66	1.666,66	1.666,66	1.666,66	1.666,66	1.666,66	
2.4.0.0.00.00	TRANSFERÊNCIAS DE CAPITAL	157.000,33	156.999,97	156.999,97	156.999,97	156.999,97	156.999,97	156.999,97	156.999,97	156.999,97	156.999,97	156.999,97	156.999,97	1.884.000,00
	Total Bimestral:	314.000,30	313.999,94	313.999,94	313.999,94	313.999,94	313.999,94	313.999,94	313.999,94	313.999,94	313.999,94	313.999,94	313.999,94	
2.4.2.0.00.00	TRANSFERÊNCIAS INTERGOVERNAMENTAIS	36.416,74	36.416,66	36.416,66	36.416,66	36.416,66	36.416,66	36.416,66	36.416,66	36.416,66	36.416,66	36.416,66	36.416,66	437.000,00
	Total Bimestral:	72.833,40	72.833,32	72.833,32	72.833,32	72.833,32	72.833,32	72.833,32	72.833,32	72.833,32	72.833,32	72.833,32	72.833,32	



ENTIDADE: PREFEITURA MUNICIPAL
MUNICÍPIO: CAMPOS ALTOS
UF: MG

Quadro 5 – Memória de Cálculo da Receita
Leis de Diretrizes Orçamentárias para o Exercício de 2021
Receita Arrecadada 2017

17 abr 2020 10:
FOLHA 16

Código	Descrição	1º Bimestre		2º Bimestre		3º Bimestre		4º Bimestre		5º Bimestre		6º Bimestre		No Exercício
		Janeiro	Fevereiro	Março	Abril	Maio	Junho	Julho	Agosto	Setembro	Outubro	Novembro	Dezembro	
2.4.2.1.00.00	TRANSFERÊNCIAS DA UNIÃO	36.416,74	36.416,66	36.416,66	36.416,66	36.416,66	36.416,66	36.416,66	36.416,66	36.416,66	36.416,66	36.416,66	36.416,66	
	Total Bimestral:	72.833,40	72.833,32	72.833,32	72.833,32	72.833,32	72.833,32	72.833,32	72.833,32	72.833,32	72.833,32	72.833,32	72.833,32	437.000,00
2.4.2.1.01.00	TRANSFERÊNCIAS RECURSOS DO SUS	20.583,37	20.583,33	20.583,33	20.583,33	20.583,33	20.583,33	20.583,33	20.583,33	20.583,33	20.583,33	20.583,33	20.583,33	
	Total Bimestral:	41.166,70	41.166,66	41.166,66	41.166,66	41.166,66	41.166,66	41.166,66	41.166,66	41.166,66	41.166,66	41.166,66	41.166,66	247.000,00
2.4.2.1.01.01	Transf. Rec. SUS B. Invest.R.Serv. Saúde	20.583,37	20.583,33	20.583,33	20.583,33	20.583,33	20.583,33	20.583,33	20.583,33	20.583,33	20.583,33	20.583,33	20.583,33	
	Total Bimestral:	41.166,70	41.166,66	41.166,66	41.166,66	41.166,66	41.166,66	41.166,66	41.166,66	41.166,66	41.166,66	41.166,66	41.166,66	247.000,00
2.4.2.1.02.00	Transf. Rec. destinados Prog. de Educação	15.833,37	15.833,33	15.833,33	15.833,33	15.833,33	15.833,33	15.833,33	15.833,33	15.833,33	15.833,33	15.833,33	15.833,33	
	Total Bimestral:	31.666,70	31.666,66	31.666,66	31.666,66	31.666,66	31.666,66	31.666,66	31.666,66	31.666,66	31.666,66	31.666,66	31.666,66	190.000,00
2.4.7.0.00.00	TRANSFERÊNCIAS DE CONVÊNIOS	120.583,59	120.583,31	120.583,31	120.583,31	120.583,31	120.583,31	120.583,31	120.583,31	120.583,31	120.583,31	120.583,31	120.583,31	
	Total Bimestral:	241.166,90	241.166,62	241.166,62	241.166,62	241.166,62	241.166,62	241.166,62	241.166,62	241.166,62	241.166,62	241.166,62	241.166,62	1.447.000,00
2.4.7.1.00.00	TRANSF. CONVÊNIOS UNIÃO E SUAS ENTIDADES	78.083,48	78.083,32	78.083,32	78.083,32	78.083,32	78.083,32	78.083,32	78.083,32	78.083,32	78.083,32	78.083,32	78.083,32	
	Total Bimestral:	156.166,80	156.166,64	156.166,64	156.166,64	156.166,64	156.166,64	156.166,64	156.166,64	156.166,64	156.166,64	156.166,64	156.166,64	937.000,00
2.4.7.1.01.00	Transferências Convênios União p/ o SUS	19.750,00	19.750,00	19.750,00	19.750,00	19.750,00	19.750,00	19.750,00	19.750,00	19.750,00	19.750,00	19.750,00	19.750,00	
	Total Bimestral:	39.500,00	39.500,00	39.500,00	39.500,00	39.500,00	39.500,00	39.500,00	39.500,00	39.500,00	39.500,00	39.500,00	39.500,00	237.000,00
2.4.7.1.02.00	Transf. Conv. União dest. Prog. Educação	16.666,74	16.666,66	16.666,66	16.666,66	16.666,66	16.666,66	16.666,66	16.666,66	16.666,66	16.666,66	16.666,66	16.666,66	
	Total Bimestral:	33.333,40	33.333,32	33.333,32	33.333,32	33.333,32	33.333,32	33.333,32	33.333,32	33.333,32	33.333,32	33.333,32	33.333,32	200.000,00



ENTIDADE: PREFEITURA MUNICIPAL
MUNICÍPIO: CAMPOS ALTOS
UF: MG

Quadro 5 – Memória de Cálculo da Receita
Leis de Diretrizes Orçamentárias para o Exercício de 2021

Receita Arrecadada 2017

17 abr 2020 10:

FOLHA 17

Código	Descrição	1º Bimestre						2º Bimestre		3º Bimestre		4º Bimestre		5º Bimestre		6º Bimestre		No Exercício
		Janeiro	Fevereiro	Março	Abril	Maio	Junho	Julho	Agosto	Setembro	Outubro	Novembro	Dezembro					
2.4.7.1.05.00	Transf. Conv. União Prog. I, Est. Transp.	33.333,37	33.333,33	33.333,33	33.333,33	33.333,33	33.333,33	33.333,33	33.333,33	33.333,33	33.333,33	33.333,33	33.333,33	33.333,33	33.333,33	33.333,33	33.333,33	
		66.666,70	66.666,66	66.666,66	66.666,66	66.666,66	66.666,66	66.666,66	66.666,66	66.666,66	66.666,66	66.666,66	66.666,66	66.666,66	66.666,66	66.666,66	66.666,66	400.000,00
	Total Bimestral:																	
2.4.7.1.99.00	Outras Transferências de Convênio União	8.333,37	8.333,33	8.333,33	8.333,33	8.333,33	8.333,33	8.333,33	8.333,33	8.333,33	8.333,33	8.333,33	8.333,33	8.333,33	8.333,33	8.333,33	8.333,33	
		16.666,70	16.666,66	16.666,66	16.666,66	16.666,66	16.666,66	16.666,66	16.666,66	16.666,66	16.666,66	16.666,66	16.666,66	16.666,66	16.666,66	16.666,66	16.666,66	100.000,00
	Total Bimestral:																	
2.4.7.2.00.00	TRANSF. CONV. ESTADOS DE SUAS ENTIDADES	42.500,11	42.489,99	42.489,99	42.489,99	42.489,99	42.489,99	42.489,99	42.489,99	42.489,99	42.489,99	42.489,99	42.489,99	42.489,99	42.489,99	42.489,99	42.489,99	
		85.000,10	84.999,98	84.999,98	84.999,98	84.999,98	84.999,98	84.999,98	84.999,98	84.999,98	84.999,98	84.999,98	84.999,98	84.999,98	84.999,98	84.999,98	84.999,98	510.000,00
	Total Bimestral:																	
2.4.7.2.01.00	Transferências Convênios Estados p/ SUS	16.666,74	16.666,66	16.666,66	16.666,66	16.666,66	16.666,66	16.666,66	16.666,66	16.666,66	16.666,66	16.666,66	16.666,66	16.666,66	16.666,66	16.666,66	16.666,66	
		33.333,40	33.333,32	33.333,32	33.333,32	33.333,32	33.333,32	33.333,32	33.333,32	33.333,32	33.333,32	33.333,32	33.333,32	33.333,32	33.333,32	33.333,32	33.333,32	200.000,00
	Total Bimestral:																	
2.4.7.2.99.00	Outras Transf. de Convênio dos Estados	25.833,37	25.833,33	25.833,33	25.833,33	25.833,33	25.833,33	25.833,33	25.833,33	25.833,33	25.833,33	25.833,33	25.833,33	25.833,33	25.833,33	25.833,33	25.833,33	
		51.666,70	51.666,66	51.666,66	51.666,66	51.666,66	51.666,66	51.666,66	51.666,66	51.666,66	51.666,66	51.666,66	51.666,66	51.666,66	51.666,66	51.666,66	51.666,66	310.000,00
	Total Bimestral:																	
7.0.0.0.00.00	RECEITAS CORRENTES INTRA-ORÇAMENTÁRIAS	189.833,48	189.833,32	189.833,32	189.833,32	189.833,32	189.833,32	189.833,32	189.833,32	189.833,32	189.833,32	189.833,32	189.833,32	189.833,32	189.833,32	189.833,32	189.833,32	
		379.666,80	379.666,64	379.666,64	379.666,64	379.666,64	379.666,64	379.666,64	379.666,64	379.666,64	379.666,64	379.666,64	379.666,64	379.666,64	379.666,64	379.666,64	379.666,64	2.278.000,00
	Total Bimestral:																	
7.2.0.0.00.00	RECEITAS DE CONTRIBUIÇÕES	189.833,48	189.833,32	189.833,32	189.833,32	189.833,32	189.833,32	189.833,32	189.833,32	189.833,32	189.833,32	189.833,32	189.833,32	189.833,32	189.833,32	189.833,32	189.833,32	
		379.666,80	379.666,64	379.666,64	379.666,64	379.666,64	379.666,64	379.666,64	379.666,64	379.666,64	379.666,64	379.666,64	379.666,64	379.666,64	379.666,64	379.666,64	379.666,64	2.278.000,00
	Total Bimestral:																	
7.2.1.0.00.00	CONTRIBUIÇÕES SOCIAIS	189.833,48	189.833,32	189.833,32	189.833,32	189.833,32	189.833,32	189.833,32	189.833,32	189.833,32	189.833,32	189.833,32	189.833,32	189.833,32	189.833,32	189.833,32	189.833,32	
		379.666,80	379.666,64	379.666,64	379.666,64	379.666,64	379.666,64	379.666,64	379.666,64	379.666,64	379.666,64	379.666,64	379.666,64	379.666,64	379.666,64	379.666,64	379.666,64	2.278.000,00
	Total Bimestral:																	



ENTIDADE: PREFEITURA MUNICIPAL
MUNICÍPIO: CAMPOS ALTOS
UF: MG

Quadro 5 – Memória de Cálculo da Receita
Leis de Diretrizes Orçamentárias para o Exercício de 2021

17 abr 2020 10:
FOLHA 18

Receita Arrecadada 2017

Código	Descrição	1º Bimestre Janeiro Fevereiro	2º Bimestre Março Abril	3º Bimestre Maio Junho	4º Bimestre Julho Agosto	5º Bimestre Setembro Outubro	6º Bimestre Novembro Dezembro	No Exercício
7.2.1.0.29.00	CONTRIBUIÇÕES PARA RPPS PÚBLICO	189.833,48 189.833,32 379.666,80	189.833,32 189.833,32 379.666,64	189.833,32 189.833,32 379.666,64	189.833,32 189.833,32 379.666,64	189.833,32 189.833,32 379.666,64	189.833,32 189.833,32 379.666,64	2.278.000,00
	Total Bimestral:							
7.2.1.0.29.01	Contrib. Pat. Servidor Ativo Civil RPPS	109.916,74 109.916,66 219.833,40	109.916,66 109.916,66 219.833,32	109.916,66 109.916,66 219.833,32	109.916,66 109.916,66 219.833,32	109.916,66 109.916,66 219.833,32	109.916,66 109.916,66 219.833,32	1.319.000,00
	Total Bimestral:							
7.2.1.0.29.13	Cont. Previd. Amortiz. Déficit Atuarial	70.666,74 70.666,66 141.333,40	70.666,66 70.666,66 141.333,32	70.666,66 70.666,66 141.333,32	70.666,66 70.666,66 141.333,32	70.666,66 70.666,66 141.333,32	70.666,66 70.666,66 141.333,32	848.000,00
	Total Bimestral:							
7.2.1.0.29.15	Cont. Previd.Regime Parc. Débitos - RPPS	9.250,00 9.250,00 18.500,00	9.250,00 9.250,00 18.500,00	9.250,00 9.250,00 18.500,00	9.250,00 9.250,00 18.500,00	9.250,00 9.250,00 18.500,00	9.250,00 9.250,00 18.500,00	111.000,00
	Total Bimestral:							
90.0.0.0.0.00.00	DEDUÇÕES DA RECEITA	-399.666,85 -399.666,65 -799.333,50	-399.666,65 -399.666,65 -799.333,30	-399.666,65 -399.666,65 -799.333,30	-399.666,65 -399.666,65 -799.333,30	-399.666,65 -399.666,65 -799.333,30	-399.666,65 -399.666,65 -799.333,30	-4.796.000,00
	Total Bimestral:							
95.0.0.0.0.00.00	FUNDEB	-399.666,85 -399.666,65 -799.333,50	-399.666,65 -399.666,65 -799.333,30	-399.666,65 -399.666,65 -799.333,30	-399.666,65 -399.666,65 -799.333,30	-399.666,65 -399.666,65 -799.333,30	-399.666,65 -399.666,65 -799.333,30	-4.796.000,00
	Total Bimestral:							
95.1.0.0.0.00.00	Dedução RECEITAS CORRENTES	-399.666,85 -399.666,65 -799.333,50	-399.666,65 -399.666,65 -799.333,30	-399.666,65 -399.666,65 -799.333,30	-399.666,65 -399.666,65 -799.333,30	-399.666,65 -399.666,65 -799.333,30	-399.666,65 -399.666,65 -799.333,30	-4.796.000,00
	Total Bimestral:							
95.1.7.0.0.00.00	Dedução TRANSFERÊNCIAS CORRENTES	-399.666,85 -399.666,65 -799.333,50	-399.666,65 -399.666,65 -799.333,30	-399.666,65 -399.666,65 -799.333,30	-399.666,65 -399.666,65 -799.333,30	-399.666,65 -399.666,65 -799.333,30	-399.666,65 -399.666,65 -799.333,30	-4.796.000,00
	Total Bimestral:							



ENTIDADE: PREFEITURA MUNICIPAL
MUNICÍPIO: CAMPOS ALTOS
UF: MG

Quadro 5 – Memória de Cálculo da Receita
Leis de Diretrizes Orçamentárias para o Exercício de 2021

Receita Arrecadada 2017

17 abr 2020 10:

FOLHA 19

Código	Descrição	1º Bimestre Janeiro Fevereiro	2º Bimestre Março Abril	3º Bimestre Maio Junho	4º Bimestre Julho Agosto	5º Bimestre Setembro Outubro	6º Bimestre Novembro Dezembro	No Exercício
95.1.7.2.0.00.00	Dedução TRANSFERÊNCIAS INTERGOVERNAMENTA	-399.666,65 -399.666,65 -799.333,30	-399.666,65 -399.666,65 -799.333,30	-399.666,65 -399.666,65 -799.333,30	-399.666,65 -399.666,65 -799.333,30	-399.666,65 -399.666,65 -799.333,30	-399.666,65 -399.666,65 -799.333,30	-4.796.000,00
	Total Bimestral:							
95.1.7.2.1.00.00	Dedução TRANSFERÊNCIAS DA UNIÃO	-217.666,74 -217.666,66 -435.333,40	-217.666,66 -217.666,66 -435.333,32	-217.666,66 -217.666,66 -435.333,32	-217.666,66 -217.666,66 -435.333,32	-217.666,66 -217.666,66 -435.333,32	-217.666,66 -217.666,66 -435.333,32	-2.612.000,00
	Total Bimestral:							
95.1.7.2.1.01.00	Dedução PARTICIPAÇÃO NA RECEITA DA UNIÃO	-216.666,74 -216.666,66 -433.333,40	-216.666,66 -216.666,66 -433.333,32	-216.666,66 -216.666,66 -433.333,32	-216.666,66 -216.666,66 -433.333,32	-216.666,66 -216.666,66 -433.333,32	-216.666,66 -216.666,66 -433.333,32	-2.600.000,00
	Total Bimestral:							
95.1.7.2.1.01.02	Dedução Receita p/ Formação FUNDEB - FPM	-213.333,37 -213.333,33 -426.666,70	-213.333,33 -213.333,33 -426.666,66	-213.333,33 -213.333,33 -426.666,66	-213.333,33 -213.333,33 -426.666,66	-213.333,33 -213.333,33 -426.666,66	-213.333,33 -213.333,33 -426.666,66	-2.560.000,00
	Total Bimestral:							
95.1.7.2.1.01.05	Dedução Receita p/ Formação FUNDEB - ITR	-3.333,37 -3.333,33 -6.666,70	-3.333,33 -3.333,33 -6.666,66	-3.333,33 -3.333,33 -6.666,66	-3.333,33 -3.333,33 -6.666,66	-3.333,33 -3.333,33 -6.666,66	-3.333,33 -3.333,33 -6.666,66	-40.000,00
	Total Bimestral:							
95.1.7.2.1.36.00	Dedução Rec. p/ Formação FUNDEB-LC 87/96	-1.000,00 -1.000,00 -2.000,00	-1.000,00 -1.000,00 -2.000,00	-1.000,00 -1.000,00 -2.000,00	-1.000,00 -1.000,00 -2.000,00	-1.000,00 -1.000,00 -2.000,00	-1.000,00 -1.000,00 -2.000,00	-12.000,00
	Total Bimestral:							
95.1.7.2.2.00.00	Dedução TRANSFERÊNCIAS DO ESTADO	-182.000,11 -181.999,99 -364.000,10	-181.999,99 -181.999,99 -363.999,98	-181.999,99 -181.999,99 -363.999,98	-181.999,99 -181.999,99 -363.999,98	-181.999,99 -181.999,99 -363.999,98	-181.999,99 -181.999,99 -363.999,98	-2.164.000,00
	Total Bimestral:							
95.1.7.2.2.01.00	Dedução PARTICIPAÇÃO NA RECEITA DO ESTAD	-182.000,11 -181.999,99 -364.000,10	-181.999,99 -181.999,99 -363.999,98	-181.999,99 -181.999,99 -363.999,98	-181.999,99 -181.999,99 -363.999,98	-181.999,99 -181.999,99 -363.999,98	-181.999,99 -181.999,99 -363.999,98	-2.164.000,00
	Total Bimestral:							



ENTIDADE: PREFEITURA MUNICIPAL
MUNICÍPIO: CAMPOS ALTOS
UF: MG

Quadro 5 – Memória de Cálculo da Receita
Leis de Diretrizes Orçamentárias para o Exercício de 2021

Receita Arrecadada 2017

17 abr 2020 10:
FOLHA 20

Código	Descrição	1º Bimestre		2º Bimestre		3º Bimestre		4º Bimestre		5º Bimestre		6º Bimestre		No Exercício
		Janeiro	Fevereiro	Março	Abril	Maio	Junho	Julho	Agosto	Setembro	Outubro	Novembro	Dezembro	
95.1.7.2.2.01.01	Dedução Receita p/ Formação FUNDEB - ICMS	-156.666,74	-156.666,66	-156.666,66	-156.666,66	-156.666,66	-156.666,66	-156.666,66	-156.666,66	-156.666,66	-156.666,66	-156.666,66	-156.666,66	-1.880.000,00
Total Bimestral:		-313.333,40	-313.333,32	-313.333,32	-313.333,32	-313.333,32	-313.333,32	-313.333,32	-313.333,32	-313.333,32	-313.333,32	-313.333,32	-313.333,32	-280.000,00
95.1.7.2.2.01.02	Dedução Receita p/ Formação FUNDEB - IPVA	-23.333,37	-23.333,33	-23.333,33	-23.333,33	-23.333,33	-23.333,33	-23.333,33	-23.333,33	-23.333,33	-23.333,33	-23.333,33	-23.333,33	-280.000,00
Total Bimestral:		-46.666,70	-46.666,66	-46.666,66	-46.666,66	-46.666,66	-46.666,66	-46.666,66	-46.666,66	-46.666,66	-46.666,66	-46.666,66	-46.666,66	-280.000,00
95.1.7.2.2.01.04	Dedução Receita p/ Formação FUNDEB - IPI	-2.000,00	-2.000,00	-2.000,00	-2.000,00	-2.000,00	-2.000,00	-2.000,00	-2.000,00	-2.000,00	-2.000,00	-2.000,00	-2.000,00	-24.000,00
Total Bimestral:		-4.000,00	-4.000,00	-4.000,00	-4.000,00	-4.000,00	-4.000,00	-4.000,00	-4.000,00	-4.000,00	-4.000,00	-4.000,00	-4.000,00	-24.000,00
Total Geral do Bimestre:		7.080.669,40	7.080.666,12	7.080.666,12	7.080.666,12	7.080.666,12	7.080.666,12	7.080.666,12	7.080.666,12	7.080.666,12	7.080.666,12	7.080.666,12	7.080.666,12	42.484.000,00



ENTIDADE: PREFEITURA MUNICIPAL
MUNICÍPIO: CAMPOS ALTOS
UF: MG

17 abr 2020 10:
FOLHA 1
Quadro 5 – Memória de Cálculo da Receita
Leis de Diretrizes Orçamentárias para o Exercício de 2021
Receita Arrecadada 2018

Código	Descrição	1º Bimestre Janeiro Fevereiro	2º Bimestre Março Abril	3º Bimestre Maio Junho	4º Bimestre Julho Agosto	5º Bimestre Setembro Outubro	6º Bimestre Novembro Dezembro	No Exercício
1.0.0.0.00.0.0	Receitas Correntes	3.784.556,29 3.784.554,27 7.569.110,56	3.784.554,27 3.784.554,27 7.569.108,54	3.784.554,27 3.784.554,27 7.569.108,54	3.784.554,27 3.784.554,27 7.569.108,54	3.784.554,27 3.784.554,27 7.569.108,54	3.784.554,27 3.784.554,27 7.569.108,54	45.414.653,26
1.1.0.0.00.0.0	Imp. Tax. e Contrib. de Melhoria	260.733,92 260.733,28 521.467,20	260.733,28 260.733,28 521.466,56	260.733,28 260.733,28 521.466,56	260.733,28 260.733,28 521.466,56	260.733,28 260.733,28 521.466,56	260.733,28 260.733,28 521.466,56	3.128.800,00
1.1.1.0.00.0.0	Impostos	260.667,18 260.666,62 521.333,80	260.666,62 260.666,62 521.333,24	260.666,62 260.666,62 521.333,24	260.666,62 260.666,62 521.333,24	260.666,62 260.666,62 521.333,24	260.666,62 260.666,62 521.333,24	3.128.000,00
1.1.1.3.00.0.0	Imp. s/ Renda e Prov. Qualquer Natureza	32.500,11 32.499,99 65.000,10	32.499,99 32.499,99 64.999,98	32.499,99 32.499,99 64.999,98	32.499,99 32.499,99 64.999,98	32.499,99 32.499,99 64.999,98	32.499,99 32.499,99 64.999,98	390.000,00
1.1.1.3.03.0.0	Imposto sobre a Renda - Retido na Fonte	32.500,11 32.499,99 65.000,10	32.499,99 32.499,99 64.999,98	32.499,99 32.499,99 64.999,98	32.499,99 32.499,99 64.999,98	32.499,99 32.499,99 64.999,98	32.499,99 32.499,99 64.999,98	390.000,00
1.1.1.3.03.1.0	Imp. s/ a Renda - Retido Fonte - Trabalho	29.166,74 29.166,66 58.333,40	29.166,66 29.166,66 58.333,32	29.166,66 29.166,66 58.333,32	29.166,66 29.166,66 58.333,32	29.166,66 29.166,66 58.333,32	29.166,66 29.166,66 58.333,32	350.000,00
1.1.1.3.03.1.1	IRRF - Trabalho - Principal	29.166,74 29.166,66 58.333,40	29.166,66 29.166,66 58.333,32	29.166,66 29.166,66 58.333,32	29.166,66 29.166,66 58.333,32	29.166,66 29.166,66 58.333,32	29.166,66 29.166,66 58.333,32	350.000,00
1.1.1.3.03.4.0	IRRF - Trabalho - Outros Rendimentos	3.333,37 3.333,33 6.666,70	3.333,33 3.333,33 6.666,66	3.333,33 3.333,33 6.666,66	3.333,33 3.333,33 6.666,66	3.333,33 3.333,33 6.666,66	3.333,33 3.333,33 6.666,66	40.000,00



ENTIDADE: PREFEITURA MUNICIPAL
MUNICIPIO: CAMPOS ALTOS
UF: MG

Quadro 5 – Memória de Cálculo da Receita
Leis de Diretrizes Orçamentárias para o Exercício de 2021

Receita Arrecadada 2018

17 abr 2020 10:
FOLHA 2

Código	Descrição	1º Bimestre Janeiro Fevereiro	2º Bimestre Março Abril	3º Bimestre Maio Junho	4º Bimestre Julho Agosto	5º Bimestre Setembro Outubro	6º Bimestre Novembro Dezembro	No Exercício
1.1.1.3.03.4.1	IRRF - Trabalho - Outros Rend. Principal	3.333,37 3.333,33 6.666,70	3.333,33 3.333,33 6.666,66	3.333,33 3.333,33 6.666,66	3.333,33 3.333,33 6.666,66	3.333,33 3.333,33 6.666,66	3.333,33 3.333,33 6.666,66	40.000,00
Total Bimestral:		6.666,70	6.666,66	6.666,66	6.666,66	6.666,66	6.666,66	
1.1.1.8.00.0.0	Imp. Espec. de Estados/DF/Mun.	228.167,07 228.166,63 456.333,70	228.166,63 228.166,63 456.333,26	228.166,63 228.166,63 456.333,26	228.166,63 228.166,63 456.333,26	228.166,63 228.166,63 456.333,26	228.166,63 228.166,63 456.333,26	2.736.000,00
Total Bimestral:		456.333,70	456.333,26	456.333,26	456.333,26	456.333,26	456.333,26	
1.1.1.8.01.0.0	Imp. s/ o Patrimônio p/ Estados/DF/Mun.	133.833,59 133.833,31 267.666,90	133.833,31 133.833,31 267.666,62	133.833,31 133.833,31 267.666,62	133.833,31 133.833,31 267.666,62	133.833,31 133.833,31 267.666,62	133.833,31 133.833,31 267.666,62	1.606.000,00
Total Bimestral:		267.666,90	267.666,62	267.666,62	267.666,62	267.666,62	267.666,62	
1.1.1.8.01.1.0	IPTU	65.833,48 65.833,32 131.666,80	65.833,32 65.833,32 131.666,64	65.833,32 65.833,32 131.666,64	65.833,32 65.833,32 131.666,64	65.833,32 65.833,32 131.666,64	65.833,32 65.833,32 131.666,64	790.000,00
Total Bimestral:		131.666,80	131.666,64	131.666,64	131.666,64	131.666,64	131.666,64	
1.1.1.8.01.1.1	IPTU - Principal	50.000,00 50.000,00 100.000,00	50.000,00 50.000,00 100.000,00	50.000,00 50.000,00 100.000,00	50.000,00 50.000,00 100.000,00	50.000,00 50.000,00 100.000,00	50.000,00 50.000,00 100.000,00	600.000,00
Total Bimestral:		100.000,00	100.000,00	100.000,00	100.000,00	100.000,00	100.000,00	
1.1.1.8.01.1.2	IPTU - Multas e Juros	1.666,74 1.666,66 3.333,40	1.666,66 1.666,66 3.333,32	1.666,66 1.666,66 3.333,32	1.666,66 1.666,66 3.333,32	1.666,66 1.666,66 3.333,32	1.666,66 1.666,66 3.333,32	20.000,00
Total Bimestral:		3.333,40	3.333,32	3.333,32	3.333,32	3.333,32	3.333,32	
1.1.1.8.01.1.3	IPTU - Dívida Ativa	12.500,00 12.500,00 25.000,00	12.500,00 12.500,00 25.000,00	12.500,00 12.500,00 25.000,00	12.500,00 12.500,00 25.000,00	12.500,00 12.500,00 25.000,00	12.500,00 12.500,00 25.000,00	150.000,00
Total Bimestral:		25.000,00	25.000,00	25.000,00	25.000,00	25.000,00	25.000,00	
1.1.1.8.01.1.4	IPTU - Dívida Ativa - Multas e Juros	1.666,74 1.666,66 3.333,40	1.666,66 1.666,66 3.333,32	1.666,66 1.666,66 3.333,32	1.666,66 1.666,66 3.333,32	1.666,66 1.666,66 3.333,32	1.666,66 1.666,66 3.333,32	20.000,00
Total Bimestral:		3.333,40	3.333,32	3.333,32	3.333,32	3.333,32	3.333,32	



ENTIDADE: PREFEITURA MUNICIPAL
MUNICÍPIO: CAMPOS ALTOS
UF: MG

Quadro 5 – Memória de Cálculo da Receita
Leis de Diretrizes Orçamentárias para o Exercício de 2021

17 abr 2020 10:
FOLHA 3

Receita Arrecadada 2018

Código	Descrição	1º Bimestre Janeiro Fevereiro	2º Bimestre Março Abril	3º Bimestre Maio Junho	4º Bimestre Julho Agosto	5º Bimestre Setembro Outubro	6º Bimestre Novembro Dezembro	No Exercício
1.1.1.8.01.4.0	ITBI	68.000,11 67.999,99 136.000,10	67.999,99 67.999,99 135.999,98	67.999,99 67.999,99 135.999,98	67.999,99 67.999,99 135.999,98	67.999,99 67.999,99 135.999,98	67.999,99 67.999,99 135.999,98	816.000,00
	Total Bimestral:							
1.1.1.8.01.4.1	ITBI - Principal	66.666,74 66.666,66 133.333,40	66.666,66 66.666,66 133.333,32	66.666,66 66.666,66 133.333,32	66.666,66 66.666,66 133.333,32	66.666,66 66.666,66 133.333,32	66.666,66 66.666,66 133.333,32	800.000,00
	Total Bimestral:							
1.1.1.8.01.4.2	ITBI - Multas e Juros	250,00 250,00 500,00	250,00 250,00 500,00	250,00 250,00 500,00	250,00 250,00 500,00	250,00 250,00 500,00	250,00 250,00 500,00	3.000,00
	Total Bimestral:							
1.1.1.8.01.4.3	ITBI - Dívida Ativa	833,37 833,33 1.666,70	833,33 833,33 1.666,66	833,33 833,33 1.666,66	833,33 833,33 1.666,66	833,33 833,33 1.666,66	833,33 833,33 1.666,66	10.000,00
	Total Bimestral:							
1.1.1.8.01.4.4	ITBI - Dívida Ativa - Multas e Juros	250,00 250,00 500,00	250,00 250,00 500,00	250,00 250,00 500,00	250,00 250,00 500,00	250,00 250,00 500,00	250,00 250,00 500,00	3.000,00
	Total Bimestral:							
1.1.1.8.02.0.0	Imp s/Prod. circulação Mercad. Serviços	94.333,48 94.333,32 188.666,80	94.333,32 94.333,32 188.666,64	94.333,32 94.333,32 188.666,64	94.333,32 94.333,32 188.666,64	94.333,32 94.333,32 188.666,64	94.333,32 94.333,32 188.666,64	1.132.000,00
	Total Bimestral:							
1.1.1.8.02.3.0	ISS - Principal	94.333,48 94.333,32 188.666,80	94.333,32 94.333,32 188.666,64	94.333,32 94.333,32 188.666,64	94.333,32 94.333,32 188.666,64	94.333,32 94.333,32 188.666,64	94.333,32 94.333,32 188.666,64	1.132.000,00
	Total Bimestral:							
1.1.1.8.02.3.1	ISS - Principal	91.666,74 91.666,66 183.333,40	91.666,66 91.666,66 183.333,32	91.666,66 91.666,66 183.333,32	91.666,66 91.666,66 183.333,32	91.666,66 91.666,66 183.333,32	91.666,66 91.666,66 183.333,32	1.100.000,00
	Total Bimestral:							



ENTIDADE: PREFEITURA MUNICIPAL
MUNICÍPIO: CAMPOS ALTOS
UF: MG

Quadro 5 – Memória de Cálculo da Receita
Leis de Diretrizes Orçamentárias para o Exercício de 2021
Receita Arrecadada 2018

17 abr 2020 10:
FOLHA 4

Código	Descrição	1º Bimestre Janeiro Fevereiro	2º Bimestre Março Abril	3º Bimestre Maio Junho	4º Bimestre Julho Agosto	5º Bimestre Setembro Outubro	6º Bimestre Novembro Dezembro	No Exercício
1.1.1.8.02.3.2	ISS - Multas e Juros	833,37 833,33	833,33 833,33	833,33 833,33	833,33 833,33	833,33 833,33	833,33 833,33	10.000,00
	Total Bimestral:	1.666,70	1.666,66	1.666,66	1.666,66	1.666,66	1.666,66	
1.1.1.8.02.3.3	ISS - Dívida Ativa	833,37 833,33	833,33 833,33	833,33 833,33	833,33 833,33	833,33 833,33	833,33 833,33	10.000,00
	Total Bimestral:	1.666,70	1.666,66	1.666,66	1.666,66	1.666,66	1.666,66	
1.1.1.8.02.3.4	ISS - Dívida Ativa - Multas e Juros	1.000,00 1.000,00	1.000,00 1.000,00	1.000,00 1.000,00	1.000,00 1.000,00	1.000,00 1.000,00	1.000,00 1.000,00	12.000,00
	Total Bimestral:	2.000,00	2.000,00	2.000,00	2.000,00	2.000,00	2.000,00	
1.1.2.0.00.0.0	Taxas	66,74 66,66	66,66 66,66	66,66 66,66	66,66 66,66	66,66 66,66	66,66 66,66	800,00
	Total Bimestral:	133,40	133,32	133,32	133,32	133,32	133,32	
1.1.2.1.00.0.0	Tax. pelo Exercício do Poder de Polícia	66,74 66,66	66,66 66,66	66,66 66,66	66,66 66,66	66,66 66,66	66,66 66,66	800,00
	Total Bimestral:	133,40	133,32	133,32	133,32	133,32	133,32	
1.1.2.1.01.0.0	Tax. de Insp. Contr. e Fisc.	66,74 66,66	66,66 66,66	66,66 66,66	66,66 66,66	66,66 66,66	66,66 66,66	800,00
	Total Bimestral:	133,40	133,32	133,32	133,32	133,32	133,32	
1.1.2.1.01.1.0	Tax. de Insp. Contr. e Fisc.	66,74 66,66	66,66 66,66	66,66 66,66	66,66 66,66	66,66 66,66	66,66 66,66	800,00
	Total Bimestral:	133,40	133,32	133,32	133,32	133,32	133,32	
1.1.2.1.01.1.1	Tax. de Insp. Contr. e Fisc. - Princ.	66,74 66,66	66,66 66,66	66,66 66,66	66,66 66,66	66,66 66,66	66,66 66,66	800,00
	Total Bimestral:	133,40	133,32	133,32	133,32	133,32	133,32	



ENTIDADE: PREFEITURA MUNICIPAL
MUNICÍPIO: CAMPOS ALTOS
UF: MG

Quadro 5 – Memória de Cálculo da Receita
Leis de Diretrizes Orçamentárias para o Exercício de 2021

Receita Arrecadada 2018

17 abr 2020 10:

FOLHA 5

Código	Descrição	1º Bimestre Janeiro Fevereiro	2º Bimestre Março Abril	3º Bimestre Maio Junho	4º Bimestre Julho Agosto	5º Bimestre Setembro Outubro	6º Bimestre Novembro Dezembro	No Exercício
1.2.0.0.0.0.0	Contribuições	164.833,48 164.833,32 Total Bimestral: 329.666,80	164.833,32 164.833,32 Total Bimestral: 329.666,64	164.833,32 164.833,32 Total Bimestral: 329.666,64	164.833,32 164.833,32 Total Bimestral: 329.666,64	164.833,32 164.833,32 Total Bimestral: 329.666,64	164.833,32 164.833,32 Total Bimestral: 329.666,64	1.978.000,00
1.2.1.0.00.0.0	Contribuições Sociais	105.833,48 105.833,32 Total Bimestral: 211.666,80	105.833,32 105.833,32 Total Bimestral: 211.666,64	105.833,32 105.833,32 Total Bimestral: 211.666,64	105.833,32 105.833,32 Total Bimestral: 211.666,64	105.833,32 105.833,32 Total Bimestral: 211.666,64	105.833,32 105.833,32 Total Bimestral: 211.666,64	1.270.000,00
1.2.1.0.04.0.0	Contrib. Regime Próprio Prev.Social RPPS	105.625,11 105.624,99 Total Bimestral: 211.250,10	105.624,99 105.624,99 Total Bimestral: 211.249,98	105.624,99 105.624,99 Total Bimestral: 211.249,98	105.624,99 105.624,99 Total Bimestral: 211.249,98	105.624,99 105.624,99 Total Bimestral: 211.249,98	105.624,99 105.624,99 Total Bimestral: 211.249,98	1.267.500,00
1.2.1.0.04.1.0	Contrib. Patr. Serv. Ativo Civil p/ RPPS	333,37 333,33 Total Bimestral: 666,70	333,33 333,33 Total Bimestral: 666,66	333,33 333,33 Total Bimestral: 666,66	333,33 333,33 Total Bimestral: 666,66	333,33 333,33 Total Bimestral: 666,66	333,33 333,33 Total Bimestral: 666,66	4.000,00
1.2.1.0.04.1.1	Contrib. Patr. Serv. A.Civil RPPS Princ.	333,37 333,33 Total Bimestral: 666,70	333,33 333,33 Total Bimestral: 666,66	333,33 333,33 Total Bimestral: 666,66	333,33 333,33 Total Bimestral: 666,66	333,33 333,33 Total Bimestral: 666,66	333,33 333,33 Total Bimestral: 666,66	4.000,00
1.2.1.0.04.2.0	Contrib. do Servidor Ativo Civil p/ RPPS	105.000,00 105.000,00 Total Bimestral: 210.000,00	105.000,00 105.000,00 Total Bimestral: 210.000,00	105.000,00 105.000,00 Total Bimestral: 210.000,00	105.000,00 105.000,00 Total Bimestral: 210.000,00	105.000,00 105.000,00 Total Bimestral: 210.000,00	105.000,00 105.000,00 Total Bimestral: 210.000,00	1.260.000,00
1.2.1.0.04.2.1	Contrib. Servidor Ativo Civil RPPS Princ.	105.000,00 105.000,00 Total Bimestral: 210.000,00	105.000,00 105.000,00 Total Bimestral: 210.000,00	105.000,00 105.000,00 Total Bimestral: 210.000,00	105.000,00 105.000,00 Total Bimestral: 210.000,00	105.000,00 105.000,00 Total Bimestral: 210.000,00	105.000,00 105.000,00 Total Bimestral: 210.000,00	1.260.000,00
1.2.1.0.04.3.0	Contrib. Servidores Inativos Cíveis RPPS	291,74 291,66 Total Bimestral: 583,40	291,66 291,66 Total Bimestral: 583,32	291,66 291,66 Total Bimestral: 583,32	291,66 291,66 Total Bimestral: 583,32	291,66 291,66 Total Bimestral: 583,32	291,66 291,66 Total Bimestral: 583,32	3.500,00



ENTIDADE: PREFEITURA MUNICIPAL
MUNICÍPIO: CAMPOS ALTOS
UF: MG

17 abr 2020 10:
FOLHA 6
Quadro 5 – Memória de Cálculo da Receita
Leis de Diretrizes Orçamentárias para o Exercício de 2021
Receita Arrecadada 2018

Código	Descrição	1º Bimestre		2º Bimestre		3º Bimestre		4º Bimestre		5º Bimestre		6º Bimestre		No Exercício
		Janeiro	Fevereiro	Março	Abril	Maio	Junho	Julho	Agosto	Setembro	Outubro	Novembro	Dezembro	
1.2.1.0.04.3.1	Contrib. Serv. Inativos Cíveis RPPS Princ.	291,74	291,66	291,66	291,66	291,66	291,66	291,66	291,66	291,66	291,66	291,66	291,66	3.500,00
		291,66	583,40	291,66	583,32	291,66	583,32	291,66	583,32	291,66	583,32	291,66	583,32	
Total Bimestral:														
1.2.1.8.00.0.0	Contrib. Sociais espec. Estados, DF, Mun.	208,37	208,33	208,33	208,33	208,33	208,33	208,33	208,33	208,33	208,33	208,33	208,33	2.500,00
		208,33	416,70	208,33	416,66	208,33	416,66	208,33	416,66	208,33	416,66	208,33	416,66	
Total Bimestral:														
1.2.1.8.01.0.0	Contrib. RPPS Estados/DF/Mun.	208,37	208,33	208,33	208,33	208,33	208,33	208,33	208,33	208,33	208,33	208,33	208,33	2.500,00
		208,33	416,70	208,33	416,66	208,33	416,66	208,33	416,66	208,33	416,66	208,33	416,66	
Total Bimestral:														
1.2.1.8.01.1.0	Contrib. Prev. Amortização Def. Atuarial	208,37	208,33	208,33	208,33	208,33	208,33	208,33	208,33	208,33	208,33	208,33	208,33	2.500,00
		208,33	416,70	208,33	416,66	208,33	416,66	208,33	416,66	208,33	416,66	208,33	416,66	
Total Bimestral:														
1.2.1.8.01.1.1	Contrib. Prev. Amort. Def. Atuarial Princ.	208,37	208,33	208,33	208,33	208,33	208,33	208,33	208,33	208,33	208,33	208,33	208,33	2.500,00
		208,33	416,70	208,33	416,66	208,33	416,66	208,33	416,66	208,33	416,66	208,33	416,66	
Total Bimestral:														
1.2.4.0.00.0.0	Contrib. Custeio Serviço Ilum. Pública	59.000,00	59.000,00	59.000,00	59.000,00	59.000,00	59.000,00	59.000,00	59.000,00	59.000,00	59.000,00	59.000,00	59.000,00	708.000,00
		59.000,00	118.000,00	59.000,00	118.000,00	59.000,00	118.000,00	59.000,00	118.000,00	59.000,00	118.000,00	59.000,00	118.000,00	
Total Bimestral:														
1.2.4.0.00.1.0	Contrib. Custeio Serviço Ilum. Pública	59.000,00	59.000,00	59.000,00	59.000,00	59.000,00	59.000,00	59.000,00	59.000,00	59.000,00	59.000,00	59.000,00	59.000,00	708.000,00
		59.000,00	118.000,00	59.000,00	118.000,00	59.000,00	118.000,00	59.000,00	118.000,00	59.000,00	118.000,00	59.000,00	118.000,00	
Total Bimestral:														
1.2.4.0.00.1.1	Contrib. Custeio Serv. Ilum. Púb. Princ.	59.000,00	59.000,00	59.000,00	59.000,00	59.000,00	59.000,00	59.000,00	59.000,00	59.000,00	59.000,00	59.000,00	59.000,00	708.000,00
		59.000,00	118.000,00	59.000,00	118.000,00	59.000,00	118.000,00	59.000,00	118.000,00	59.000,00	118.000,00	59.000,00	118.000,00	
Total Bimestral:														



ENTIDADE: PREFEITURA MUNICIPAL
MUNICÍPIO: CAMPOS ALTOS
UF: MG

Quadro 5 – Memória de Cálculo da Receita
Leis de Diretrizes Orçamentárias para o Exercício de 2021
Receita Arrecadada 2018

17 abr 2020 10:
FOLHA 7

Código	Descrição	1º Bimestre Janeiro Fevereiro	2º Bimestre Março Abril	3º Bimestre Maio Junho	4º Bimestre Julho Agosto	5º Bimestre Setembro Outubro	6º Bimestre Novembro Dezembro	No Exercício
1.3.0.0.00.0.0	Receita Patrimonial	133.416,74 133.416,66 266.833,40	133.416,66 133.416,66 266.833,32	133.416,66 133.416,66 266.833,32	133.416,66 133.416,66 266.833,32	133.416,66 133.416,66 266.833,32	133.416,66 133.416,66 266.833,32	1.601.000,00
1.3.2.0.00.0.0	Valores Mobiliários	133.416,74 133.416,66 266.833,40	133.416,66 133.416,66 266.833,32	133.416,66 133.416,66 266.833,32	133.416,66 133.416,66 266.833,32	133.416,66 133.416,66 266.833,32	133.416,66 133.416,66 266.833,32	1.601.000,00
1.3.2.1.00.0.0	Juros e Correções Monetárias	133.416,74 133.416,66 266.833,40	133.416,66 133.416,66 266.833,32	133.416,66 133.416,66 266.833,32	133.416,66 133.416,66 266.833,32	133.416,66 133.416,66 266.833,32	133.416,66 133.416,66 266.833,32	1.601.000,00
1.3.2.1.00.4.0	Rem. Rec. R. Próprio Prev. Social - RPPS	133.333,37 133.333,33 266.666,70	133.333,33 133.333,33 266.666,66	133.333,33 133.333,33 266.666,66	133.333,33 133.333,33 266.666,66	133.333,33 133.333,33 266.666,66	133.333,33 133.333,33 266.666,66	1.600.000,00
1.3.2.1.00.4.1	Remu. dos Recur. do Regime Próprio de Pr	133.333,37 133.333,33 266.666,70	133.333,33 133.333,33 266.666,66	133.333,33 133.333,33 266.666,66	133.333,33 133.333,33 266.666,66	133.333,33 133.333,33 266.666,66	133.333,33 133.333,33 266.666,66	1.600.000,00
1.3.2.1.00.5.0	Juros de Títulos de Renda	83,37 83,33 166,70	83,33 83,33 166,66	83,33 83,33 166,66	83,33 83,33 166,66	83,33 83,33 166,66	83,33 83,33 166,66	1.000,00
1.3.2.1.00.5.1	Juros de Títulos de Renda - Principal	83,37 83,33 166,70	83,33 83,33 166,66	83,33 83,33 166,66	83,33 83,33 166,66	83,33 83,33 166,66	83,33 83,33 166,66	1.000,00
1.6.0.0.00.0.0	Receita de Serviços	16.666,74 16.666,66 33.333,40	16.666,66 16.666,66 33.333,32	16.666,66 16.666,66 33.333,32	16.666,66 16.666,66 33.333,32	16.666,66 16.666,66 33.333,32	16.666,66 16.666,66 33.333,32	200.000,00



ENTIDADE: PREFEITURA MUNICIPAL
MUNICÍPIO: CAMPOS ALTOS
UF: MG

17 abr 2020 10:
FOLHA 8
Quadro 5 – Memória de Cálculo da Receita
Leis de Diretrizes Orçamentárias para o Exercício de 2021

Receita Arrecadada 2018

Código	Descrição	1º Bimestre		2º Bimestre		3º Bimestre		4º Bimestre		5º Bimestre		6º Bimestre		No Exercício
		Janeiro	Fevereiro	Março	Abril	Maio	Junho	Julho	Agosto	Setembro	Outubro	Novembro	Dezembro	
1.6.1.0.00.0.0	Serv. Adm. e Comerciais Gerais	12.500,00	12.500,00	12.500,00	12.500,00	12.500,00	12.500,00	12.500,00	12.500,00	12.500,00	12.500,00	12.500,00	12.500,00	150.000,00
Total Bimestral:		25.000,00	25.000,00	25.000,00	25.000,00	25.000,00	25.000,00	25.000,00	25.000,00	25.000,00	25.000,00	25.000,00	25.000,00	
1.6.1.0.02.0.0	Inscrição Concursos Processos Seletivos	12.500,00	12.500,00	12.500,00	12.500,00	12.500,00	12.500,00	12.500,00	12.500,00	12.500,00	12.500,00	12.500,00	12.500,00	150.000,00
Total Bimestral:		25.000,00	25.000,00	25.000,00	25.000,00	25.000,00	25.000,00	25.000,00	25.000,00	25.000,00	25.000,00	25.000,00	25.000,00	
1.6.1.0.02.1.0	Inscrição Concursos Processos Seletivos	12.500,00	12.500,00	12.500,00	12.500,00	12.500,00	12.500,00	12.500,00	12.500,00	12.500,00	12.500,00	12.500,00	12.500,00	150.000,00
Total Bimestral:		25.000,00	25.000,00	25.000,00	25.000,00	25.000,00	25.000,00	25.000,00	25.000,00	25.000,00	25.000,00	25.000,00	25.000,00	
1.6.1.0.02.1.1	Inscrição em Concursos e Processos Selet	12.500,00	12.500,00	12.500,00	12.500,00	12.500,00	12.500,00	12.500,00	12.500,00	12.500,00	12.500,00	12.500,00	12.500,00	150.000,00
Total Bimestral:		25.000,00	25.000,00	25.000,00	25.000,00	25.000,00	25.000,00	25.000,00	25.000,00	25.000,00	25.000,00	25.000,00	25.000,00	
1.6.9.0.00.0.0	Outros Serviços	4.166,74	4.166,66	4.166,66	4.166,66	4.166,66	4.166,66	4.166,66	4.166,66	4.166,66	4.166,66	4.166,66	4.166,66	50.000,00
Total Bimestral:		8.333,40	8.333,32	8.333,32	8.333,32	8.333,32	8.333,32	8.333,32	8.333,32	8.333,32	8.333,32	8.333,32	8.333,32	
1.6.9.0.99.0.0	Outros Serviços	4.166,74	4.166,66	4.166,66	4.166,66	4.166,66	4.166,66	4.166,66	4.166,66	4.166,66	4.166,66	4.166,66	4.166,66	50.000,00
Total Bimestral:		8.333,40	8.333,32	8.333,32	8.333,32	8.333,32	8.333,32	8.333,32	8.333,32	8.333,32	8.333,32	8.333,32	8.333,32	
1.6.9.0.99.1.1	Outros Serviços - Principal	4.166,74	4.166,66	4.166,66	4.166,66	4.166,66	4.166,66	4.166,66	4.166,66	4.166,66	4.166,66	4.166,66	4.166,66	50.000,00
Total Bimestral:		8.333,40	8.333,32	8.333,32	8.333,32	8.333,32	8.333,32	8.333,32	8.333,32	8.333,32	8.333,32	8.333,32	8.333,32	



ENTIDADE: PREFEITURA MUNICIPAL
MUNICÍPIO: CAMPOS ALTOS
UF: MG

Quadro 5 – Memória de Cálculo da Receita
Leis de Diretrizes Orçamentárias para o Exercício de 2021

Receita Arrecadada 2018

17 abr 2020 10:

FOLHA 9

Código	Descrição	1º Bimestre		2º Bimestre		3º Bimestre		4º Bimestre		5º Bimestre		6º Bimestre		No Exercício
		Janeiro	Fevereiro	Março	Abril	Maio	Junho	Julho	Agosto	Setembro	Outubro	Novembro	Dezembro	
1.7.0.0.00.0.0	Transferências Correntes	3.198.238,56	3.198.237,70	3.198.237,70	3.198.237,70	3.198.237,70	3.198.237,70	3.198.237,70	3.198.237,70	3.198.237,70	3.198.237,70	3.198.237,70	3.198.237,70	38.378.853,26
Total Bimestral:		6.396.476,26	6.396.475,40	6.396.475,40	6.396.475,40	6.396.475,40	6.396.475,40	6.396.475,40	6.396.475,40	6.396.475,40	6.396.475,40	6.396.475,40	6.396.475,40	
1.7.1.0.00.0.0	Transf. da União e de suas Entidades	1.588.196,60	1.588.196,06	1.588.196,06	1.588.196,06	1.588.196,06	1.588.196,06	1.588.196,06	1.588.196,06	1.588.196,06	1.588.196,06	1.588.196,06	1.588.196,06	19.058.353,26
Total Bimestral:		3.176.392,66	3.176.392,12	3.176.392,12	3.176.392,12	3.176.392,12	3.176.392,12	3.176.392,12	3.176.392,12	3.176.392,12	3.176.392,12	3.176.392,12	3.176.392,12	
1.7.1.8.00.0.0	Transf. da União - Especifica E/M	1.588.196,60	1.588.196,06	1.588.196,06	1.588.196,06	1.588.196,06	1.588.196,06	1.588.196,06	1.588.196,06	1.588.196,06	1.588.196,06	1.588.196,06	1.588.196,06	19.058.353,26
Total Bimestral:		3.176.392,66	3.176.392,12	3.176.392,12	3.176.392,12	3.176.392,12	3.176.392,12	3.176.392,12	3.176.392,12	3.176.392,12	3.176.392,12	3.176.392,12	3.176.392,12	
1.7.1.8.01.0.0	Participação na Receita da União	1.288.333,48	1.288.333,32	1.288.333,32	1.288.333,32	1.288.333,32	1.288.333,32	1.288.333,32	1.288.333,32	1.288.333,32	1.288.333,32	1.288.333,32	1.288.333,32	16.460.000,00
Total Bimestral:		2.576.666,80	2.576.666,64	2.576.666,64	2.576.666,64	2.576.666,64	2.576.666,64	2.576.666,64	2.576.666,64	2.576.666,64	2.576.666,64	2.576.666,64	2.576.666,64	
1.7.1.8.01.2.0	Cota Parte F.Participação M. Cota Mensal	1.150.000,00	1.150.000,00	1.150.000,00	1.150.000,00	1.150.000,00	1.150.000,00	1.150.000,00	1.150.000,00	1.150.000,00	1.150.000,00	1.150.000,00	1.150.000,00	13.800.000,00
Total Bimestral:		2.300.000,00	2.300.000,00	2.300.000,00	2.300.000,00	2.300.000,00	2.300.000,00	2.300.000,00	2.300.000,00	2.300.000,00	2.300.000,00	2.300.000,00	2.300.000,00	
1.7.1.8.01.2.1	Cota Parte F.P.M. Cota Mensal-Principal	1.150.000,00	1.150.000,00	1.150.000,00	1.150.000,00	1.150.000,00	1.150.000,00	1.150.000,00	1.150.000,00	1.150.000,00	1.150.000,00	1.150.000,00	1.150.000,00	13.800.000,00
Total Bimestral:		2.300.000,00	2.300.000,00	2.300.000,00	2.300.000,00	2.300.000,00	2.300.000,00	2.300.000,00	2.300.000,00	2.300.000,00	2.300.000,00	2.300.000,00	2.300.000,00	
1.7.1.8.01.3.0	Cota Parte F.P.M. Cota 1% mês dezembro	65.000,00	65.000,00	65.000,00	65.000,00	65.000,00	65.000,00	65.000,00	65.000,00	65.000,00	65.000,00	65.000,00	65.000,00	780.000,00
Total Bimestral:		130.000,00	130.000,00	130.000,00	130.000,00	130.000,00	130.000,00	130.000,00	130.000,00	130.000,00	130.000,00	130.000,00	130.000,00	
1.7.1.8.01.3.1	Cota Parte F.P.M. Cota 1% mês dez.Princ.	65.000,00	65.000,00	65.000,00	65.000,00	65.000,00	65.000,00	65.000,00	65.000,00	65.000,00	65.000,00	65.000,00	65.000,00	780.000,00
Total Bimestral:		130.000,00	130.000,00	130.000,00	130.000,00	130.000,00	130.000,00	130.000,00	130.000,00	130.000,00	130.000,00	130.000,00	130.000,00	



ENTIDADE: PREFEITURA MUNICIPAL
MUNICÍPIO: CAMPOS ALTOS
UF: MG

17 abr 2020 10:
FOLHA 10
Quadro 5 – Memória de Cálculo da Receita
Leis de Diretrizes Orçamentárias para o Exercício de 2021

Receita Arrecadada 2018

Código	Descrição	1º Bimestre		2º Bimestre		3º Bimestre		4º Bimestre		5º Bimestre		6º Bimestre		No Exercício		
		Janeiro Fevereiro		Março Abril		Maio Junho		Julho Agosto		Setembro Outubro		Novembro Dezembro				
1.7.1.8.01.4.0	Cota Parte F.P.M. Cota 1% mês julho	56.666,74		56.666,66		56.666,66		56.666,66		56.666,66		56.666,66		56.666,66		680.000,00
	Total Bimestral:	113.333,40		113.333,32		113.333,32		113.333,32		113.333,32		113.333,32		113.333,32		680.000,00
1.7.1.8.01.4.1	Cota Parte F.P.M. Cota 1% mês jul.Princ.	56.666,74		56.666,66		56.666,66		56.666,66		56.666,66		56.666,66		56.666,66		680.000,00
	Total Bimestral:	113.333,40		113.333,32		113.333,32		113.333,32		113.333,32		113.333,32		113.333,32		680.000,00
1.7.1.8.01.5.0	Cota-Parte ITR	16.666,74		16.666,66		16.666,66		16.666,66		16.666,66		16.666,66		16.666,66		200.000,00
	Total Bimestral:	33.333,40		33.333,32		33.333,32		33.333,32		33.333,32		33.333,32		33.333,32		200.000,00
1.7.1.8.01.5.1	Cota-Parte ITR - Principal	16.666,74		16.666,66		16.666,66		16.666,66		16.666,66		16.666,66		16.666,66		200.000,00
	Total Bimestral:	33.333,40		33.333,32		33.333,32		33.333,32		33.333,32		33.333,32		33.333,32		200.000,00
1.7.1.8.02.0.0	Transf.Comp.Fin.Expl.Recursos Naturais	35.571,16		35.571,10		35.571,10		35.571,10		35.571,10		35.571,10		35.571,10		426.853,26
	Total Bimestral:	71.142,26		71.142,20		71.142,20		71.142,20		71.142,20		71.142,20		71.142,20		426.853,26
1.7.1.8.02.6.0	FEP -Cota- parte F. Especial do Petróleo	35.571,16		35.571,10		35.571,10		35.571,10		35.571,10		35.571,10		35.571,10		426.853,26
	Total Bimestral:	71.142,26		71.142,20		71.142,20		71.142,20		71.142,20		71.142,20		71.142,20		426.853,26
1.7.1.8.02.6.1	FEP - Cota-parte F. Especial Pet. Princ.	35.571,16		35.571,10		35.571,10		35.571,10		35.571,10		35.571,10		35.571,10		426.853,26
	Total Bimestral:	71.142,26		71.142,20		71.142,20		71.142,20		71.142,20		71.142,20		71.142,20		426.853,26
1.7.1.8.03.0.0	Transf.Rec.SUS Repasses Fundo a Fundo	134.333,37		134.333,33		134.333,33		134.333,33		134.333,33		134.333,33		134.333,33		1.612.000,00
	Total Bimestral:	268.666,70		268.666,66		268.666,66		268.666,66		268.666,66		268.666,66		268.666,66		1.612.000,00



ENTIDADE: PREFEITURA MUNICIPAL
MUNICÍPIO: CAMPOS ALTOS
UF: MG

Quadro 5 – Memória de Cálculo da Receita
Leis de Diretrizes Orçamentárias para o Exercício de 2021

17 abr 2020 10:
FOLHA 11

Receita Arrecadada 2018

Código	Descrição	1º Bimestre		2º Bimestre		3º Bimestre		4º Bimestre		5º Bimestre		6º Bimestre		No Exercício
		Janeiro Fevereiro		Março Abril		Maio Junho		Julho Agosto		Setembro Outubro		Novembro Dezembro		
1.7.1.8.03.1.0	Transf. Rec. SUS Repasses Fundo a Fundo	134.333,37		134.333,33		134.333,33		134.333,33		134.333,33		134.333,33		
		134.333,33		134.333,33		134.333,33		134.333,33		134.333,33		134.333,33		
	Total Bimestral:	268.666,70		268.666,66		268.666,66		268.666,66		268.666,66		268.666,66		1.612.000,00
1.7.1.8.03.1.1	Transf. Recursos do Sist. Único Saúde	134.333,37		134.333,33		134.333,33		134.333,33		134.333,33		134.333,33		
		134.333,33		134.333,33		134.333,33		134.333,33		134.333,33		134.333,33		
	Total Bimestral:	268.666,70		268.666,66		268.666,66		268.666,66		268.666,66		268.666,66		1.612.000,00
1.7.1.8.04.0.0	Transf. Rec. F. Nac. Assist. Social-FNAS	49.958,37		49.958,33		49.958,33		49.958,33		49.958,33		49.958,33		
		49.958,33		49.958,33		49.958,33		49.958,33		49.958,33		49.958,33		
	Total Bimestral:	99.916,70		99.916,66		99.916,66		99.916,66		99.916,66		99.916,66		599.500,00
1.7.1.8.04.1.0	Transf. Rec. F. Nac. Assist. Social-FNAS	49.958,37		49.958,33		49.958,33		49.958,33		49.958,33		49.958,33		
		49.958,33		49.958,33		49.958,33		49.958,33		49.958,33		49.958,33		
	Total Bimestral:	99.916,70		99.916,66		99.916,66		99.916,66		99.916,66		99.916,66		599.500,00
1.7.1.8.04.1.1	Transf. Rec. F. Nac. A. Social-FNAS Princ.	49.958,37		49.958,33		49.958,33		49.958,33		49.958,33		49.958,33		
		49.958,33		49.958,33		49.958,33		49.958,33		49.958,33		49.958,33		
	Total Bimestral:	99.916,70		99.916,66		99.916,66		99.916,66		99.916,66		99.916,66		599.500,00
1.7.1.8.05.0.0	Transferências de Recursos do FINE	73.333,48		73.333,32		73.333,32		73.333,32		73.333,32		73.333,32		
		73.333,32		73.333,32		73.333,32		73.333,32		73.333,32		73.333,32		
	Total Bimestral:	146.666,80		146.666,64		146.666,64		146.666,64		146.666,64		146.666,64		880.000,00
1.7.1.8.05.1.0	Transferências do Salário-Educação	46.666,74		46.666,66		46.666,66		46.666,66		46.666,66		46.666,66		
		46.666,66		46.666,66		46.666,66		46.666,66		46.666,66		46.666,66		
	Total Bimestral:	93.333,40		93.333,32		93.333,32		93.333,32		93.333,32		93.333,32		560.000,00
1.7.1.8.05.1.1	Transf. do Salário-Educação - Princ.	46.666,74		46.666,66		46.666,66		46.666,66		46.666,66		46.666,66		
		46.666,66		46.666,66		46.666,66		46.666,66		46.666,66		46.666,66		
	Total Bimestral:	93.333,40		93.333,32		93.333,32		93.333,32		93.333,32		93.333,32		560.000,00



ENTIDADE: PREFEITURA MUNICIPAL
MUNICÍPIO: CAMPOS ALTOS
UF: MG

17 abr 2020 10:
FOLHA 12
Quadro 5 – Memória de Cálculo da Receita
Leis de Diretrizes Orçamentárias para o Exercício de 2021

Receita Arrecadada 2018

Código	Descrição	1º Bimestre		2º Bimestre		3º Bimestre		4º Bimestre		5º Bimestre		6º Bimestre		No Exercício
		Janeiro Fevereiro		Março Abril		Maio Junho		Julho Agosto		Setembro Outubro		Novembro Dezembro		
1.7.1.8.05.3.0	Transf. Prog. Nac. Aliment. Escolar-PNAE	21.666,74		21.666,66		21.666,66		21.666,66		21.666,66		21.666,66		21.666,66
		21.666,66		21.666,66		21.666,66		21.666,66		21.666,66		21.666,66		21.666,66
	Total Bimestral:	43.333,40		43.333,32		43.333,32		43.333,32		43.333,32		43.333,32		43.333,32
														260.000,00
1.7.1.8.05.3.1	Transf. Prog Nac. Al.Escolar-PNAE Princ.	21.666,74		21.666,66		21.666,66		21.666,66		21.666,66		21.666,66		21.666,66
		21.666,66		21.666,66		21.666,66		21.666,66		21.666,66		21.666,66		21.666,66
	Total Bimestral:	43.333,40		43.333,32		43.333,32		43.333,32		43.333,32		43.333,32		43.333,32
														260.000,00
1.7.1.8.05.4.0	Transf. Programa Transp. Escolar -PNATE	5.000,00		5.000,00		5.000,00		5.000,00		5.000,00		5.000,00		5.000,00
		5.000,00		5.000,00		5.000,00		5.000,00		5.000,00		5.000,00		5.000,00
	Total Bimestral:	10.000,00		10.000,00		10.000,00		10.000,00		10.000,00		10.000,00		10.000,00
														60.000,00
1.7.1.8.05.4.1	Transf.Prog.Transp.Escolar -PNATE Princ.	5.000,00		5.000,00		5.000,00		5.000,00		5.000,00		5.000,00		5.000,00
		5.000,00		5.000,00		5.000,00		5.000,00		5.000,00		5.000,00		5.000,00
	Total Bimestral:	10.000,00		10.000,00		10.000,00		10.000,00		10.000,00		10.000,00		10.000,00
														60.000,00
1.7.1.8.06.0.0	ICMS - Desoneração - L.C. Nº 87/96	6.666,74		6.666,66		6.666,66		6.666,66		6.666,66		6.666,66		6.666,66
		6.666,66		6.666,66		6.666,66		6.666,66		6.666,66		6.666,66		6.666,66
	Total Bimestral:	13.333,40		13.333,32		13.333,32		13.333,32		13.333,32		13.333,32		13.333,32
														80.000,00
1.7.1.8.06.1.0	ICMS - Desoneração - L.C. Nº 87/96	6.666,74		6.666,66		6.666,66		6.666,66		6.666,66		6.666,66		6.666,66
		6.666,66		6.666,66		6.666,66		6.666,66		6.666,66		6.666,66		6.666,66
	Total Bimestral:	13.333,40		13.333,32		13.333,32		13.333,32		13.333,32		13.333,32		13.333,32
														80.000,00
1.7.1.8.06.1.1	ICMS -Desoneração L.C.Nº 87/96 Principal	6.666,74		6.666,66		6.666,66		6.666,66		6.666,66		6.666,66		6.666,66
		6.666,66		6.666,66		6.666,66		6.666,66		6.666,66		6.666,66		6.666,66
	Total Bimestral:	13.333,40		13.333,32		13.333,32		13.333,32		13.333,32		13.333,32		13.333,32
														80.000,00
1.7.2.0.00.0.0	Transf. Estados e DF e de suas Entidades	1.075.458,59		1.075.458,31		1.075.458,31		1.075.458,31		1.075.458,31		1.075.458,31		1.075.458,31
		1.075.458,31		1.075.458,31		1.075.458,31		1.075.458,31		1.075.458,31		1.075.458,31		1.075.458,31
	Total Bimestral:	2.150.916,90		2.150.916,62		2.150.916,62		2.150.916,62		2.150.916,62		2.150.916,62		2.150.916,62
														12.905.500,00



ENTIDADE: PREFEITURA MUNICIPAL
MUNICIPIO: CAMPOS ALTOS
UF: MG

17 abr 2020 10:
FOLHA 13
Quadro 5 – Memória de Cálculo da Receita
Leis de Diretrizes Orçamentárias para o Exercício de 2021
Receita Arrecadada 2018

Código	Descrição	1º Bimestre										No Exercício
		Janeiro	Março	Abri	Maio	Junho	Agosto	Setembro	Outubro	Novembro	Dezembro	
1.7.2.8.00.0.0	Transf. dos Estados - Específica E/M	1.075.458,59	1.075.458,31	1.075.458,31	1.075.458,31	1.075.458,31	1.075.458,31	1.075.458,31	1.075.458,31	1.075.458,31	1.075.458,31	12.905.500,00
		1.075.458,31	1.075.458,31	1.075.458,31	1.075.458,31	1.075.458,31	1.075.458,31	1.075.458,31	1.075.458,31	1.075.458,31	1.075.458,31	
	Total Bimestral:	2.150.916,90	2.150.916,62	2.150.916,62	2.150.916,62	2.150.916,62	2.150.916,62	2.150.916,62	2.150.916,62	2.150.916,62	2.150.916,62	
1.7.2.8.01.0.0	Participação na Receita dos Estados	1.032.500,22	1.032.499,98	1.032.499,98	1.032.499,98	1.032.499,98	1.032.499,98	1.032.499,98	1.032.499,98	1.032.499,98	1.032.499,98	12.390.000,00
		1.032.499,98	1.032.499,98	1.032.499,98	1.032.499,98	1.032.499,98	1.032.499,98	1.032.499,98	1.032.499,98	1.032.499,98	1.032.499,98	
	Total Bimestral:	2.065.000,20	2.064.999,96	2.064.999,96	2.064.999,96	2.064.999,96	2.064.999,96	2.064.999,96	2.064.999,96	2.064.999,96	2.064.999,96	
1.7.2.8.01.1.0	Cota-Parte do ICMS	883.333,37	883.333,33	883.333,33	883.333,33	883.333,33	883.333,33	883.333,33	883.333,33	883.333,33	883.333,33	10.600.000,00
		883.333,33	883.333,33	883.333,33	883.333,33	883.333,33	883.333,33	883.333,33	883.333,33	883.333,33	883.333,33	
	Total Bimestral:	1.766.666,70	1.766.666,66	1.766.666,66	1.766.666,66	1.766.666,66	1.766.666,66	1.766.666,66	1.766.666,66	1.766.666,66	1.766.666,66	
1.7.2.8.01.1.1	Cota-Parte do ICMS - Principal	883.333,37	883.333,33	883.333,33	883.333,33	883.333,33	883.333,33	883.333,33	883.333,33	883.333,33	883.333,33	10.600.000,00
		883.333,33	883.333,33	883.333,33	883.333,33	883.333,33	883.333,33	883.333,33	883.333,33	883.333,33	883.333,33	
	Total Bimestral:	1.766.666,70	1.766.666,66	1.766.666,66	1.766.666,66	1.766.666,66	1.766.666,66	1.766.666,66	1.766.666,66	1.766.666,66	1.766.666,66	
1.7.2.8.01.2.0	Cota-Parte do IPVA	133.333,37	133.333,33	133.333,33	133.333,33	133.333,33	133.333,33	133.333,33	133.333,33	133.333,33	133.333,33	1.600.000,00
		133.333,33	133.333,33	133.333,33	133.333,33	133.333,33	133.333,33	133.333,33	133.333,33	133.333,33	133.333,33	
	Total Bimestral:	266.666,70	266.666,66	266.666,66	266.666,66	266.666,66	266.666,66	266.666,66	266.666,66	266.666,66	266.666,66	
1.7.2.8.01.2.1	Cota-Parte do IPVA - Principal	133.333,37	133.333,33	133.333,33	133.333,33	133.333,33	133.333,33	133.333,33	133.333,33	133.333,33	133.333,33	1.600.000,00
		133.333,33	133.333,33	133.333,33	133.333,33	133.333,33	133.333,33	133.333,33	133.333,33	133.333,33	133.333,33	
	Total Bimestral:	266.666,70	266.666,66	266.666,66	266.666,66	266.666,66	266.666,66	266.666,66	266.666,66	266.666,66	266.666,66	
1.7.2.8.01.3.0	Cota-Parte do IPI - Municípios	11.666,74	11.666,66	11.666,66	11.666,66	11.666,66	11.666,66	11.666,66	11.666,66	11.666,66	11.666,66	140.000,00
		11.666,66	11.666,66	11.666,66	11.666,66	11.666,66	11.666,66	11.666,66	11.666,66	11.666,66	11.666,66	
	Total Bimestral:	23.333,40	23.333,32	23.333,32	23.333,32	23.333,32	23.333,32	23.333,32	23.333,32	23.333,32	23.333,32	
1.7.2.8.01.3.1	Cota-Parte do IPI - Mun. - Princ.	11.666,74	11.666,66	11.666,66	11.666,66	11.666,66	11.666,66	11.666,66	11.666,66	11.666,66	11.666,66	140.000,00
		11.666,66	11.666,66	11.666,66	11.666,66	11.666,66	11.666,66	11.666,66	11.666,66	11.666,66	11.666,66	
	Total Bimestral:	23.333,40	23.333,32	23.333,32	23.333,32	23.333,32	23.333,32	23.333,32	23.333,32	23.333,32	23.333,32	



ENTIDADE: PREFEITURA MUNICIPAL
MUNICÍPIO: CAMPOS ALTOS
UF: MG

Quadro 5 – Memória de Cálculo da Receita
Leis de Diretrizes Orçamentárias para o Exercício de 2021

17 abr 2020 10:
FOLHA 14

Receita Arrecadada 2018

Código	Descrição	1º Bimestre		2º Bimestre		3º Bimestre		4º Bimestre		5º Bimestre		6º Bimestre		No Exercício
		Janeiro	Fevereiro	Março	Abril	Maio	Junho	Julho	Agosto	Setembro	Outubro	Novembro	Dezembro	
1.7.2.8.01.4.0	Cota-Parte Contrib. Interv. Dom. Econômico	4.166,74	4.166,66	4.166,66	4.166,66	4.166,66	4.166,66	4.166,66	4.166,66	4.166,66	4.166,66	4.166,66	4.166,66	50.000,00
	Total Bimestral:	8.333,40	8.333,32	8.333,32	8.333,32	8.333,32	8.333,32	8.333,32	8.333,32	8.333,32	8.333,32	8.333,32	8.333,32	
1.7.2.8.01.4.1	Cota-Parte Contrib. Interv. Dom. Ec. Princ.	4.166,74	4.166,66	4.166,66	4.166,66	4.166,66	4.166,66	4.166,66	4.166,66	4.166,66	4.166,66	4.166,66	4.166,66	50.000,00
	Total Bimestral:	8.333,40	8.333,32	8.333,32	8.333,32	8.333,32	8.333,32	8.333,32	8.333,32	8.333,32	8.333,32	8.333,32	8.333,32	
1.7.2.8.03.0.0	Transf. R. Estado Prog Saúde R.F. a Fundo	10.000,00	10.000,00	10.000,00	10.000,00	10.000,00	10.000,00	10.000,00	10.000,00	10.000,00	10.000,00	10.000,00	10.000,00	120.000,00
	Total Bimestral:	20.000,00	20.000,00	20.000,00	20.000,00	20.000,00	20.000,00	20.000,00	20.000,00	20.000,00	20.000,00	20.000,00	20.000,00	
1.7.2.8.03.1.0	Transf. R. Estado Prog Saúde R.F. a Fundo	10.000,00	10.000,00	10.000,00	10.000,00	10.000,00	10.000,00	10.000,00	10.000,00	10.000,00	10.000,00	10.000,00	10.000,00	120.000,00
	Total Bimestral:	20.000,00	20.000,00	20.000,00	20.000,00	20.000,00	20.000,00	20.000,00	20.000,00	20.000,00	20.000,00	20.000,00	20.000,00	
1.7.2.8.03.1.1	Transf. R. E. Prog. Saúde R.F. Fundo Princ.	10.000,00	10.000,00	10.000,00	10.000,00	10.000,00	10.000,00	10.000,00	10.000,00	10.000,00	10.000,00	10.000,00	10.000,00	120.000,00
	Total Bimestral:	20.000,00	20.000,00	20.000,00	20.000,00	20.000,00	20.000,00	20.000,00	20.000,00	20.000,00	20.000,00	20.000,00	20.000,00	
1.7.2.8.10.0.0	Outras Transferências do Estado	25.000,00	25.000,00	25.000,00	25.000,00	25.000,00	25.000,00	25.000,00	25.000,00	25.000,00	25.000,00	25.000,00	25.000,00	300.000,00
	Total Bimestral:	50.000,00	50.000,00	50.000,00	50.000,00	50.000,00	50.000,00	50.000,00	50.000,00	50.000,00	50.000,00	50.000,00	50.000,00	
1.7.2.8.10.2.0	Transf. Convênios dos Estados - Educação	25.000,00	25.000,00	25.000,00	25.000,00	25.000,00	25.000,00	25.000,00	25.000,00	25.000,00	25.000,00	25.000,00	25.000,00	300.000,00
	Total Bimestral:	50.000,00	50.000,00	50.000,00	50.000,00	50.000,00	50.000,00	50.000,00	50.000,00	50.000,00	50.000,00	50.000,00	50.000,00	
1.7.2.8.10.2.1	Transf. Conv. Estados - Educação Princ.	25.000,00	25.000,00	25.000,00	25.000,00	25.000,00	25.000,00	25.000,00	25.000,00	25.000,00	25.000,00	25.000,00	25.000,00	300.000,00
	Total Bimestral:	50.000,00	50.000,00	50.000,00	50.000,00	50.000,00	50.000,00	50.000,00	50.000,00	50.000,00	50.000,00	50.000,00	50.000,00	



ENTIDADE: PREFEITURA MUNICIPAL
MUNICIPIO: CAMPOS ALTOS
UF: MG

Quadro 5 – Memória de Cálculo da Receita
Leis de Diretrizes Orçamentárias para o Exercício de 2011

Receita Arrecadada 2018

17 abr 2020 10:
FOLHA 15

Código	Descrição	1º Bimestre		2º Bimestre		3º Bimestre		4º Bimestre		5º Bimestre		6º Bimestre		No Exercício
		Janeiro	Fevereiro	Março	Abril	Maio	Junho	Julho	Agosto	Setembro	Outubro	Novembro	Dezembro	
1.7.2.8.99.0.0	Outras Transferências dos Estados	7.958,37	7.958,33	7.958,33	7.958,33	7.958,33	7.958,33	7.958,33	7.958,33	7.958,33	7.958,33	7.958,33	7.958,33	95.500,00
Total Bimestral:		15.916,70	15.916,66	15.916,66	15.916,66	15.916,66	15.916,66	15.916,66	15.916,66	15.916,66	15.916,66	15.916,66	15.916,66	95.500,00
1.7.2.8.99.1.0	Outras Transferências dos Estados	7.958,37	7.958,33	7.958,33	7.958,33	7.958,33	7.958,33	7.958,33	7.958,33	7.958,33	7.958,33	7.958,33	7.958,33	95.500,00
Total Bimestral:		15.916,70	15.916,66	15.916,66	15.916,66	15.916,66	15.916,66	15.916,66	15.916,66	15.916,66	15.916,66	15.916,66	15.916,66	95.500,00
1.7.2.8.99.1.1	Outras Transf. dos Estados - Princ.	7.958,37	7.958,33	7.958,33	7.958,33	7.958,33	7.958,33	7.958,33	7.958,33	7.958,33	7.958,33	7.958,33	7.958,33	95.500,00
Total Bimestral:		15.916,70	15.916,66	15.916,66	15.916,66	15.916,66	15.916,66	15.916,66	15.916,66	15.916,66	15.916,66	15.916,66	15.916,66	95.500,00
1.7.5.0.00.0.0	Transf. de Outras Instituições Públicas	534.583,37	534.583,33	534.583,33	534.583,33	534.583,33	534.583,33	534.583,33	534.583,33	534.583,33	534.583,33	534.583,33	534.583,33	6.415.000,00
Total Bimestral:		1.069.166,70	1.069.166,66	1.069.166,66	1.069.166,66	1.069.166,66	1.069.166,66	1.069.166,66	1.069.166,66	1.069.166,66	1.069.166,66	1.069.166,66	1.069.166,66	6.415.000,00
1.7.5.8.00.0.0	Transf. Outras Inst. Públicas -Esp. E/M	534.583,37	534.583,33	534.583,33	534.583,33	534.583,33	534.583,33	534.583,33	534.583,33	534.583,33	534.583,33	534.583,33	534.583,33	6.415.000,00
Total Bimestral:		1.069.166,70	1.069.166,66	1.069.166,66	1.069.166,66	1.069.166,66	1.069.166,66	1.069.166,66	1.069.166,66	1.069.166,66	1.069.166,66	1.069.166,66	1.069.166,66	6.415.000,00
1.7.5.8.01.0.0	Transferências de Recursos do FUNDEB	534.583,37	534.583,33	534.583,33	534.583,33	534.583,33	534.583,33	534.583,33	534.583,33	534.583,33	534.583,33	534.583,33	534.583,33	6.415.000,00
Total Bimestral:		1.069.166,70	1.069.166,66	1.069.166,66	1.069.166,66	1.069.166,66	1.069.166,66	1.069.166,66	1.069.166,66	1.069.166,66	1.069.166,66	1.069.166,66	1.069.166,66	6.415.000,00
1.7.5.8.01.1.0	Transferências de Recursos do FUNDEB	534.583,37	534.583,33	534.583,33	534.583,33	534.583,33	534.583,33	534.583,33	534.583,33	534.583,33	534.583,33	534.583,33	534.583,33	6.415.000,00
Total Bimestral:		1.069.166,70	1.069.166,66	1.069.166,66	1.069.166,66	1.069.166,66	1.069.166,66	1.069.166,66	1.069.166,66	1.069.166,66	1.069.166,66	1.069.166,66	1.069.166,66	6.415.000,00
1.7.5.8.01.1.1	Transferências de Recursos FUNDEB Princ.	534.583,37	534.583,33	534.583,33	534.583,33	534.583,33	534.583,33	534.583,33	534.583,33	534.583,33	534.583,33	534.583,33	534.583,33	6.415.000,00
Total Bimestral:		1.069.166,70	1.069.166,66	1.069.166,66	1.069.166,66	1.069.166,66	1.069.166,66	1.069.166,66	1.069.166,66	1.069.166,66	1.069.166,66	1.069.166,66	1.069.166,66	6.415.000,00



ENTIDADE: PREFEITURA MUNICIPAL
MUNICÍPIO: CAMPOS ALTOS
UF: MG

Quadro 5 – Memória de Cálculo da Receita
Leis de Diretrizes Orçamentárias para o Exercício de 2021

17 abr 2020 10:
FOLHA 16

Receita Arrecadada 2018

		1º Bimestre		2º Bimestre		3º Bimestre		4º Bimestre		5º Bimestre		6º Bimestre		No Exercício
Código	Descrição	Janeiro Fevereiro		Março Abril		Maio Junho		Julho Agosto		Setembro Outubro		Novembro Dezembro		
1.9.0.00.0.0	Outras Receitas Correntes	10.666,85		10.666,65		10.666,65		10.666,65		10.666,65		10.666,65		128.000,00
		10.666,65		10.666,65		10.666,65		10.666,65		10.666,65		10.666,65		
	Total Bimestral:	21.333,50		21.333,30		21.333,30		21.333,30		21.333,30		21.333,30		
1.9.1.0.00.0.0	Multas Admin. Contratuais e Judiciais	2.500,00		2.500,00		2.500,00		2.500,00		2.500,00		2.500,00		30.000,00
		2.500,00		2.500,00		2.500,00		2.500,00		2.500,00		2.500,00		
	Total Bimestral:	5.000,00		5.000,00		5.000,00		5.000,00		5.000,00		5.000,00		
1.9.1.0.01.0.0	Multas Previstas Legislação Específica	2.500,00		2.500,00		2.500,00		2.500,00		2.500,00		2.500,00		30.000,00
		2.500,00		2.500,00		2.500,00		2.500,00		2.500,00		2.500,00		
	Total Bimestral:	5.000,00		5.000,00		5.000,00		5.000,00		5.000,00		5.000,00		
1.9.1.0.01.1.0	Multas Previstas Legislação Específica	2.500,00		2.500,00		2.500,00		2.500,00		2.500,00		2.500,00		30.000,00
		2.500,00		2.500,00		2.500,00		2.500,00		2.500,00		2.500,00		
	Total Bimestral:	5.000,00		5.000,00		5.000,00		5.000,00		5.000,00		5.000,00		
1.9.1.0.01.1.1	Multas Prev. Legislação Espec. Princ.	2.500,00		2.500,00		2.500,00		2.500,00		2.500,00		2.500,00		30.000,00
		2.500,00		2.500,00		2.500,00		2.500,00		2.500,00		2.500,00		
	Total Bimestral:	5.000,00		5.000,00		5.000,00		5.000,00		5.000,00		5.000,00		
1.9.2.0.00.0.0	Indenizações, Restit. e Ressarcimentos	3.166,74		3.166,66		3.166,66		3.166,66		3.166,66		3.166,66		38.000,00
		3.166,66		3.166,66		3.166,66		3.166,66		3.166,66		3.166,66		
	Total Bimestral:	6.333,40		6.333,32		6.333,32		6.333,32		6.333,32		6.333,32		
1.9.2.1.00.0.0	Indenizações	3.166,74		3.166,66		3.166,66		3.166,66		3.166,66		3.166,66		38.000,00
		3.166,66		3.166,66		3.166,66		3.166,66		3.166,66		3.166,66		
	Total Bimestral:	6.333,40		6.333,32		6.333,32		6.333,32		6.333,32		6.333,32		
1.9.2.1.01.0.0	Indenizações Danos Causados Pat. Público	3.166,74		3.166,66		3.166,66		3.166,66		3.166,66		3.166,66		38.000,00
		3.166,66		3.166,66		3.166,66		3.166,66		3.166,66		3.166,66		
	Total Bimestral:	6.333,40		6.333,32		6.333,32		6.333,32		6.333,32		6.333,32		



ENTIDADE: PREFEITURA MUNICIPAL
MUNICÍPIO: CAMPOS ALTOS
UF: MG

Quadro 5 – Memória de Cálculo da Receita
Leis de Diretrizes Orçamentárias para o Exercício de 2021

17 abr 2020 10:
FOLHA 17

Receita Arrecadada 2018

Código	Descrição	1º Bimestre Janeiro Fevereiro	2º Bimestre Março Abril	3º Bimestre Maio Junho	4º Bimestre Julho Agosto	5º Bimestre Setembro Outubro	6º Bimestre Novembro Dezembro	No Exercício
1.9.2.1.01.1.0	Indenizações Danos Causados Pat. Público	3.166,74 3.166,66 6.333,40	3.166,66 3.166,66 6.333,32	3.166,66 3.166,66 6.333,32	3.166,66 3.166,66 6.333,32	3.166,66 3.166,66 6.333,32	3.166,66 3.166,66 6.333,32	38.000,00
1.9.2.1.01.1.1	Indeniz. D. Causados Pat. Público Princ.	3.166,74 3.166,66 6.333,40	3.166,66 3.166,66 6.333,32	3.166,66 3.166,66 6.333,32	3.166,66 3.166,66 6.333,32	3.166,66 3.166,66 6.333,32	3.166,66 3.166,66 6.333,32	38.000,00
1.9.9.0.00.0.0	Demaís Receitas Correntes	5.000,11 4.999,99 10.000,10	4.999,99 4.999,99 9.999,98	4.999,99 4.999,99 9.999,98	4.999,99 4.999,99 9.999,98	4.999,99 4.999,99 9.999,98	4.999,99 4.999,99 9.999,98	60.000,00
1.9.9.0.03.0.0	Comp. Financeiro RPPS Servidores	4.166,74 4.166,66 8.333,40	4.166,66 4.166,66 8.333,32	4.166,66 4.166,66 8.333,32	4.166,66 4.166,66 8.333,32	4.166,66 4.166,66 8.333,32	4.166,66 4.166,66 8.333,32	50.000,00
1.9.9.0.03.1.0	Comp. Financeiro RPPS Servidores	4.166,74 4.166,66 8.333,40	4.166,66 4.166,66 8.333,32	4.166,66 4.166,66 8.333,32	4.166,66 4.166,66 8.333,32	4.166,66 4.166,66 8.333,32	4.166,66 4.166,66 8.333,32	50.000,00
1.9.9.0.03.1.1	Comp. Financeiro RPPS Servidores Princ.	4.166,74 4.166,66 8.333,40	4.166,66 4.166,66 8.333,32	4.166,66 4.166,66 8.333,32	4.166,66 4.166,66 8.333,32	4.166,66 4.166,66 8.333,32	4.166,66 4.166,66 8.333,32	50.000,00
1.9.9.0.99.0.0	Outras Receitas	833,37 833,33 1.666,70	833,33 833,33 1.666,66	833,33 833,33 1.666,66	833,33 833,33 1.666,66	833,33 833,33 1.666,66	833,33 833,33 1.666,66	10.000,00
1.9.9.0.99.1.0	Outras Receitas - Primárias	833,37 833,33 1.666,70	833,33 833,33 1.666,66	833,33 833,33 1.666,66	833,33 833,33 1.666,66	833,33 833,33 1.666,66	833,33 833,33 1.666,66	10.000,00



ENTIDADE: PREFEITURA MUNICIPAL
MUNICÍPIO: CAMPOS ALTOS
UF: MG

Quadro 5 – Memória de Cálculo da Receita
Leis de Diretrizes Orçamentárias para o Exercício de 2021
Receita Arrecadada 2018

17 abr 2020 10:
FOLHA 18

Código	Descrição	1º Bimestre		2º Bimestre		3º Bimestre		4º Bimestre		5º Bimestre		6º Bimestre		No Exercício
		Janeiro	Fevereiro	Março	Abril	Maior	Junho	Julho	Agosto	Setembro	Outubro	Novembro	Dezembro	
1.9.0.99.1.2	Outras Receitas - Primárias - Mul. Jur.	833,37	833,33	833,33	833,33	833,33	833,33	833,33	833,33	833,33	833,33	833,33	833,33	10.000,00
		833,33	1.666,70	1.666,66	1.666,66	1.666,66	1.666,66	1.666,66	1.666,66	1.666,66	1.666,66	1.666,66	1.666,66	
	Total Bimestral:													
2.0.0.00.0.0	Receitas de Capital	304.833,61	304.833,29	304.833,29	304.833,29	304.833,29	304.833,29	304.833,29	304.833,29	304.833,29	304.833,29	304.833,29	304.833,29	3.658.000,00
		609.667,10	609.666,58	609.666,58	609.666,58	609.666,58	609.666,58	609.666,58	609.666,58	609.666,58	609.666,58	609.666,58	609.666,58	
	Total Bimestral:													
2.1.0.00.0.0	Operações de Crédito	8.333,37	8.333,33	8.333,33	8.333,33	8.333,33	8.333,33	8.333,33	8.333,33	8.333,33	8.333,33	8.333,33	8.333,33	100.000,00
		8.333,33	16.666,70	16.666,66	16.666,66	16.666,66	16.666,66	16.666,66	16.666,66	16.666,66	16.666,66	16.666,66	16.666,66	
	Total Bimestral:													
2.1.1.0.00.0.0	Operações de Crédito - Mercado Interno	8.333,37	8.333,33	8.333,33	8.333,33	8.333,33	8.333,33	8.333,33	8.333,33	8.333,33	8.333,33	8.333,33	8.333,33	100.000,00
		8.333,33	16.666,70	16.666,66	16.666,66	16.666,66	16.666,66	16.666,66	16.666,66	16.666,66	16.666,66	16.666,66	16.666,66	
	Total Bimestral:													
2.1.1.9.00.0.0	Outras Oper. de Créd. - Mercado Interno	8.333,37	8.333,33	8.333,33	8.333,33	8.333,33	8.333,33	8.333,33	8.333,33	8.333,33	8.333,33	8.333,33	8.333,33	100.000,00
		8.333,33	16.666,70	16.666,66	16.666,66	16.666,66	16.666,66	16.666,66	16.666,66	16.666,66	16.666,66	16.666,66	16.666,66	
	Total Bimestral:													
2.1.1.9.00.1.1	Outras Oper. Créd Mercado Interno Princ.	8.333,37	8.333,33	8.333,33	8.333,33	8.333,33	8.333,33	8.333,33	8.333,33	8.333,33	8.333,33	8.333,33	8.333,33	100.000,00
		8.333,33	16.666,70	16.666,66	16.666,66	16.666,66	16.666,66	16.666,66	16.666,66	16.666,66	16.666,66	16.666,66	16.666,66	
	Total Bimestral:													
2.4.0.0.00.0.0	Transferências de Capital	296.500,44	296.499,96	296.499,96	296.499,96	296.499,96	296.499,96	296.499,96	296.499,96	296.499,96	296.499,96	296.499,96	296.499,96	3.558.000,00
		593.000,40	592.999,92	592.999,92	592.999,92	592.999,92	592.999,92	592.999,92	592.999,92	592.999,92	592.999,92	592.999,92	592.999,92	
	Total Bimestral:													



ENTIDADE: PREFEITURA MUNICIPAL
MUNICÍPIO: CAMPOS ALTOS
UF: MG

Quadro 5 – Memória de Cálculo da Receita
Leis de Diretrizes Orçamentárias para o Exercício de 2021
Receita Arrecadada 2018

17 abr 2020 10:
FOLHA 19

Código	Descrição	1º Bimestre		2º Bimestre		3º Bimestre		4º Bimestre		5º Bimestre		6º Bimestre		No Exercício
		Janeiro	Fevereiro	Março	Abril	Maio	Junho	Julho	Agosto	Setembro	Outubro	Novembro	Dezembro	
2.4.1.0.00.0.0	Transf. da União e de suas Entidades	228.999,97	228.999,97	228.999,97	228.999,97	228.999,97	228.999,97	228.999,97	228.999,97	228.999,97	228.999,97	228.999,97	228.999,97	
		458.000,30	457.999,94	457.999,94	457.999,94	457.999,94	457.999,94	457.999,94	457.999,94	457.999,94	457.999,94	457.999,94	457.999,94	2.748.000,00
Total Bimestral:														
2.4.1.8.00.0.0	Transferências da União	228.999,97	228.999,97	228.999,97	228.999,97	228.999,97	228.999,97	228.999,97	228.999,97	228.999,97	228.999,97	228.999,97	228.999,97	
		458.000,30	457.999,94	457.999,94	457.999,94	457.999,94	457.999,94	457.999,94	457.999,94	457.999,94	457.999,94	457.999,94	457.999,94	2.748.000,00
Total Bimestral:														
2.4.1.8.03.0.0	Transf. Recur. Sist. Único Saúde SUS	5.000,00	5.000,00	5.000,00	5.000,00	5.000,00	5.000,00	5.000,00	5.000,00	5.000,00	5.000,00	5.000,00	5.000,00	
		10.000,00	10.000,00	10.000,00	10.000,00	10.000,00	10.000,00	10.000,00	10.000,00	10.000,00	10.000,00	10.000,00	10.000,00	60.000,00
Total Bimestral:														
2.4.1.8.03.1.0	Transf. Recur. Sist. Único Saúde SUS	5.000,00	5.000,00	5.000,00	5.000,00	5.000,00	5.000,00	5.000,00	5.000,00	5.000,00	5.000,00	5.000,00	5.000,00	
		10.000,00	10.000,00	10.000,00	10.000,00	10.000,00	10.000,00	10.000,00	10.000,00	10.000,00	10.000,00	10.000,00	10.000,00	60.000,00
Total Bimestral:														
2.4.1.8.03.1.1	Transf. R. Sist. Único Saúde SUS Princ.	5.000,00	5.000,00	5.000,00	5.000,00	5.000,00	5.000,00	5.000,00	5.000,00	5.000,00	5.000,00	5.000,00	5.000,00	
		10.000,00	10.000,00	10.000,00	10.000,00	10.000,00	10.000,00	10.000,00	10.000,00	10.000,00	10.000,00	10.000,00	10.000,00	60.000,00
Total Bimestral:														
2.4.1.8.05.0.0	Transf. Recur. Destinados Prog. Educação	39.833,37	39.833,33	39.833,33	39.833,33	39.833,33	39.833,33	39.833,33	39.833,33	39.833,33	39.833,33	39.833,33	39.833,33	
		79.666,70	79.666,66	79.666,66	79.666,66	79.666,66	79.666,66	79.666,66	79.666,66	79.666,66	79.666,66	79.666,66	79.666,66	478.000,00
Total Bimestral:														
2.4.1.8.05.1.0	Transf. Recur. Destinados Prog. Educação	39.833,37	39.833,33	39.833,33	39.833,33	39.833,33	39.833,33	39.833,33	39.833,33	39.833,33	39.833,33	39.833,33	39.833,33	
		79.666,70	79.666,66	79.666,66	79.666,66	79.666,66	79.666,66	79.666,66	79.666,66	79.666,66	79.666,66	79.666,66	79.666,66	478.000,00
Total Bimestral:														
2.4.1.8.05.1.1	Transf. Rec. Dest. Prog. Educ.-Principal	39.833,37	39.833,33	39.833,33	39.833,33	39.833,33	39.833,33	39.833,33	39.833,33	39.833,33	39.833,33	39.833,33	39.833,33	
		79.666,70	79.666,66	79.666,66	79.666,66	79.666,66	79.666,66	79.666,66	79.666,66	79.666,66	79.666,66	79.666,66	79.666,66	478.000,00
Total Bimestral:														



ENTIDADE: PREFEITURA MUNICIPAL
MUNICÍPIO: CAMPOS ALTOS
UF: MG

Quadro 5 – Memória de Cálculo da Receita
Leis de Diretrizes Orçamentárias para o Exercício de 2021

Receita Arrecadada 2018

17 abr 2020 10:
FOLHA 20

Código	Descrição	1º Bimestre						2º Bimestre		3º Bimestre		4º Bimestre		5º Bimestre		6º Bimestre		No Exercício
		Janeiro	Fevereiro	Março	Abril	Maio	Junho	Julho	Agosto	Setembro	Outubro	Novembro	Dezembro					
2.4.1.8.10.0.0	Transf. Conv. União e de suas Entidades	184.166,64	184.166,64	184.166,64	184.166,64	184.166,64	184.166,64	184.166,64	184.166,64	184.166,64	184.166,64	184.166,64	184.166,64	184.166,64	184.166,64	184.166,64	184.166,64	2.210.000,00
Total Bimestral:		368.333,28	368.333,28	368.333,28	368.333,28	368.333,28	368.333,28	368.333,28	368.333,28	368.333,28	368.333,28	368.333,28	368.333,28	368.333,28	368.333,28	368.333,28	368.333,28	
2.4.1.8.10.1.0	Transf. Conv. União Sist. Único Saúde SUS	16.666,74	16.666,66	16.666,66	16.666,66	16.666,66	16.666,66	16.666,66	16.666,66	16.666,66	16.666,66	16.666,66	16.666,66	16.666,66	16.666,66	16.666,66	16.666,66	200.000,00
Total Bimestral:		33.333,40	33.333,32	33.333,32	33.333,32	33.333,32	33.333,32	33.333,32	33.333,32	33.333,32	33.333,32	33.333,32	33.333,32	33.333,32	33.333,32	33.333,32	33.333,32	
2.4.1.8.10.1.1	Transf. Convênios União p/ o SUS Princ.	16.666,74	16.666,66	16.666,66	16.666,66	16.666,66	16.666,66	16.666,66	16.666,66	16.666,66	16.666,66	16.666,66	16.666,66	16.666,66	16.666,66	16.666,66	16.666,66	200.000,00
Total Bimestral:		33.333,40	33.333,32	33.333,32	33.333,32	33.333,32	33.333,32	33.333,32	33.333,32	33.333,32	33.333,32	33.333,32	33.333,32	33.333,32	33.333,32	33.333,32	33.333,32	
2.4.1.8.10.2.0	Transf. Conv. União dest. Prog. Educação	16.666,74	16.666,66	16.666,66	16.666,66	16.666,66	16.666,66	16.666,66	16.666,66	16.666,66	16.666,66	16.666,66	16.666,66	16.666,66	16.666,66	16.666,66	16.666,66	200.000,00
Total Bimestral:		33.333,40	33.333,32	33.333,32	33.333,32	33.333,32	33.333,32	33.333,32	33.333,32	33.333,32	33.333,32	33.333,32	33.333,32	33.333,32	33.333,32	33.333,32	33.333,32	
2.4.1.8.10.2.1	Transf. Conv. União d.P. Educação Princ.	16.666,74	16.666,66	16.666,66	16.666,66	16.666,66	16.666,66	16.666,66	16.666,66	16.666,66	16.666,66	16.666,66	16.666,66	16.666,66	16.666,66	16.666,66	16.666,66	200.000,00
Total Bimestral:		33.333,40	33.333,32	33.333,32	33.333,32	33.333,32	33.333,32	33.333,32	33.333,32	33.333,32	33.333,32	33.333,32	33.333,32	33.333,32	33.333,32	33.333,32	33.333,32	
2.4.1.8.10.5.0	Transf. Conv. União dest. Prog. Saneamento	16.666,74	16.666,66	16.666,66	16.666,66	16.666,66	16.666,66	16.666,66	16.666,66	16.666,66	16.666,66	16.666,66	16.666,66	16.666,66	16.666,66	16.666,66	16.666,66	200.000,00
Total Bimestral:		33.333,40	33.333,32	33.333,32	33.333,32	33.333,32	33.333,32	33.333,32	33.333,32	33.333,32	33.333,32	33.333,32	33.333,32	33.333,32	33.333,32	33.333,32	33.333,32	
2.4.1.8.10.5.1	Transf. Conv. União dest. Prog. San. Princ.	16.666,74	16.666,66	16.666,66	16.666,66	16.666,66	16.666,66	16.666,66	16.666,66	16.666,66	16.666,66	16.666,66	16.666,66	16.666,66	16.666,66	16.666,66	16.666,66	200.000,00
Total Bimestral:		33.333,40	33.333,32	33.333,32	33.333,32	33.333,32	33.333,32	33.333,32	33.333,32	33.333,32	33.333,32	33.333,32	33.333,32	33.333,32	33.333,32	33.333,32	33.333,32	
2.4.1.8.10.7.0	Transf. Conv. União Prog. I. Est. Transp.	41.666,74	41.666,66	41.666,66	41.666,66	41.666,66	41.666,66	41.666,66	41.666,66	41.666,66	41.666,66	41.666,66	41.666,66	41.666,66	41.666,66	41.666,66	41.666,66	500.000,00
Total Bimestral:		83.333,40	83.333,32	83.333,32	83.333,32	83.333,32	83.333,32	83.333,32	83.333,32	83.333,32	83.333,32	83.333,32	83.333,32	83.333,32	83.333,32	83.333,32	83.333,32	



ENTIDADE: PREFEITURA MUNICIPAL
MUNICÍPIO: CAMPOS ALTOS
UF: MG

17 abr 2020 10:
FOLHA 21
Quadro 5 – Memória de Cálculo da Receita
Leis de Diretrizes Orçamentárias para o Exercício de 2021
Receita Arrecadada 2018

Código	Descrição	1º Bimestre Janeiro Fevereiro	2º Bimestre Março Abril	3º Bimestre Maio Junho	4º Bimestre Julho Agosto	5º Bimestre Setembro Outubro	6º Bimestre Novembro Dezembro	No Exercício
2.4.1.8.10.7.1	Transf. Conv. União Prog. I, Est. T. Princ.	41.666,74 41.666,66	41.666,66 41.666,66	41.666,66 41.666,66	41.666,66 41.666,66	41.666,66 41.666,66	41.666,66 41.666,66	500.000,00
	Total Bimestral:	83.333,40	83.333,32	83.333,32	83.333,32	83.333,32	83.333,32	
2.4.1.8.10.9.0	Outras Transf. de Conv. da União	92.500,00	92.500,00	92.500,00	92.500,00	92.500,00	92.500,00	1.110.000,00
	Total Bimestral:	185.000,00	185.000,00	185.000,00	185.000,00	185.000,00	185.000,00	
2.4.1.8.10.9.1	Outras Transf. Conv. da União - Princ.	92.500,00	92.500,00	92.500,00	92.500,00	92.500,00	92.500,00	1.110.000,00
	Total Bimestral:	185.000,00	185.000,00	185.000,00	185.000,00	185.000,00	185.000,00	
2.4.2.0.00.0.0	Transf. Estados DF e de suas Entidades	67.500,11 67.499,99	67.499,99 67.499,99	67.499,99 67.499,99	67.499,99 67.499,99	67.499,99 67.499,99	67.499,99 67.499,99	810.000,00
	Total Bimestral:	135.000,10	134.999,98	134.999,98	134.999,98	134.999,98	134.999,98	
2.4.2.8.10.0.0	Transf. Conv. Estados DF Entidades	67.500,11 67.499,99	67.499,99 67.499,99	67.499,99 67.499,99	67.499,99 67.499,99	67.499,99 67.499,99	67.499,99 67.499,99	810.000,00
	Total Bimestral:	135.000,10	134.999,98	134.999,98	134.999,98	134.999,98	134.999,98	
2.4.2.8.10.1.0	Transferências Convênios Estados p/ SUS	16.666,74 16.666,66	16.666,66 16.666,66	16.666,66 16.666,66	16.666,66 16.666,66	16.666,66 16.666,66	16.666,66 16.666,66	200.000,00
	Total Bimestral:	33.333,40	33.333,32	33.333,32	33.333,32	33.333,32	33.333,32	
2.4.2.8.10.1.1	Transferências Convênios E. p/SUS Princ.	16.666,74 16.666,66	16.666,66 16.666,66	16.666,66 16.666,66	16.666,66 16.666,66	16.666,66 16.666,66	16.666,66 16.666,66	200.000,00
	Total Bimestral:	33.333,40	33.333,32	33.333,32	33.333,32	33.333,32	33.333,32	




ENTIDADE: PREFEITURA MUNICIPAL
MUNICÍPIO: CAMPOS ALTOS
UF: MG

17 abr 2020 10:
FOLHA 22
Quadro 5 – Memória de Cálculo da Receita
Leis de Diretrizes Orçamentárias para o Exercício de 2021

Receita Arrecadada 2018

Código	Descrição	1º Bimestre Janeiro Fevereiro	2º Bimestre Março Abril	3º Bimestre Maio Junho	4º Bimestre Julho Agosto	5º Bimestre Setembro Outubro	6º Bimestre Novembro Dezembro	No Exercício
2.4.2.8.10.7.0	Transf. Convênios Estados p/ I.E. Transp.	25.000,00 25.000,00 50.000,00	25.000,00 25.000,00 50.000,00	25.000,00 25.000,00 50.000,00	25.000,00 25.000,00 50.000,00	25.000,00 25.000,00 50.000,00	25.000,00 25.000,00 50.000,00	300.000,00
2.4.2.8.10.7.1	Transf. Conv. Est. p/ I.E. Transp. Princ.	25.000,00 25.000,00 50.000,00	25.000,00 25.000,00 50.000,00	25.000,00 25.000,00 50.000,00	25.000,00 25.000,00 50.000,00	25.000,00 25.000,00 50.000,00	25.000,00 25.000,00 50.000,00	300.000,00
2.4.2.8.10.9.0	Outras Transf. de Conv. dos Estados	25.833,37 25.833,33 51.666,70	25.833,33 25.833,33 51.666,66	25.833,33 25.833,33 51.666,66	25.833,33 25.833,33 51.666,66	25.833,33 25.833,33 51.666,66	25.833,33 25.833,33 51.666,66	310.000,00
2.4.2.8.10.9.1	Outras Transf. Conv. dos Estados -Princ.	25.833,37 25.833,33 51.666,70	25.833,33 25.833,33 51.666,66	25.833,33 25.833,33 51.666,66	25.833,33 25.833,33 51.666,66	25.833,33 25.833,33 51.666,66	25.833,33 25.833,33 51.666,66	310.000,00
7.0.0.0.00.0.0	Receitas Correntes	262.416,85 262.416,65 524.833,50	262.416,65 262.416,65 524.833,30	262.416,65 262.416,65 524.833,30	262.416,65 262.416,65 524.833,30	262.416,65 262.416,65 524.833,30	262.416,65 262.416,65 524.833,30	3.149.000,00
7.2.0.0.00.0.0	Contribuições	262.416,85 262.416,65 524.833,50	262.416,65 262.416,65 524.833,30	262.416,65 262.416,65 524.833,30	262.416,65 262.416,65 524.833,30	262.416,65 262.416,65 524.833,30	262.416,65 262.416,65 524.833,30	3.149.000,00
7.2.1.0.00.0.0	Contribuições Sociais	262.416,85 262.416,65 524.833,50	262.416,65 262.416,65 524.833,30	262.416,65 262.416,65 524.833,30	262.416,65 262.416,65 524.833,30	262.416,65 262.416,65 524.833,30	262.416,65 262.416,65 524.833,30	3.149.000,00
7.2.1.0.04.0.0	Contrib. Regime Próprio Prev.Social RPPS	188.833,48 188.833,32 377.666,80	188.833,32 188.833,32 377.666,64	188.833,32 188.833,32 377.666,64	188.833,32 188.833,32 377.666,64	188.833,32 188.833,32 377.666,64	188.833,32 188.833,32 377.666,64	2.286.000,00



ENTIDADE: PREFEITURA MUNICIPAL
MUNICÍPIO: CAMPOS ALTOS
UF: MG

Quadro 5 – Memória de Cálculo da Receita
Leis de Diretrizes Orçamentárias para o Exercício de 2021

Receita Arrecadada 2018

17 abr 2020 10:
FOLHA 23

Código	Descrição	1º Bimestre Janeiro Fevereiro	2º Bimestre Março Abril	3º Bimestre Maio Junho	4º Bimestre Julho Agosto	5º Bimestre Setembro Outubro	6º Bimestre Novembro Dezembro	No Exercício
7.2.1.0.04.1.0	Contrib. Patr. Serv. Ativo Civil p/ RPPS	188.833,48 188.833,32 377.666,80	188.833,32 188.833,32 377.666,64	188.833,32 188.833,32 377.666,64	188.833,32 188.833,32 377.666,64	188.833,32 188.833,32 377.666,64	188.833,32 188.833,32 377.666,64	2.266.000,00
7.2.1.0.04.1.1	Contrib. Patr. Serv. A.Civil RPPS Princ.	114.500,00 114.500,00 229.000,00	114.500,00 114.500,00 229.000,00	114.500,00 114.500,00 229.000,00	114.500,00 114.500,00 229.000,00	114.500,00 114.500,00 229.000,00	114.500,00 114.500,00 229.000,00	1.374.000,00
7.2.1.0.04.1.3	Contrib. Patr. Serv. A.Civil RPPS Div./At.	61.416,74 61.416,66 122.833,40	61.416,66 61.416,66 122.833,32	61.416,66 61.416,66 122.833,32	61.416,66 61.416,66 122.833,32	61.416,66 61.416,66 122.833,32	61.416,66 61.416,66 122.833,32	737.000,00
7.2.1.0.04.1.4	Contrib. Patr. Serv. A.C.RPPS Div./At.M.J.	12.916,74 12.916,66 25.833,40	12.916,66 12.916,66 25.833,32	12.916,66 12.916,66 25.833,32	12.916,66 12.916,66 25.833,32	12.916,66 12.916,66 25.833,32	12.916,66 12.916,66 25.833,32	165.000,00
7.2.1.8.00.0.0	Contrib. Sociais esp. Estados, DF, Mun.	73.583,37 73.583,33 147.166,70	73.583,33 73.583,33 147.166,66	73.583,33 73.583,33 147.166,66	73.583,33 73.583,33 147.166,66	73.583,33 73.583,33 147.166,66	73.583,33 73.583,33 147.166,66	883.000,00
7.2.1.8.01.0.0	Contrib. RPPS Estados/DF/Mun.	73.583,37 73.583,33 147.166,70	73.583,33 73.583,33 147.166,66	73.583,33 73.583,33 147.166,66	73.583,33 73.583,33 147.166,66	73.583,33 73.583,33 147.166,66	73.583,33 73.583,33 147.166,66	883.000,00
7.2.1.8.01.1.0	Contrib. Prev. Amortização Def. Atuarial	73.583,37 73.583,33 147.166,70	73.583,33 73.583,33 147.166,66	73.583,33 73.583,33 147.166,66	73.583,33 73.583,33 147.166,66	73.583,33 73.583,33 147.166,66	73.583,33 73.583,33 147.166,66	883.000,00
7.2.1.8.01.1.1	Contrib. Prev. Amort. Def. Atuarial Princ.	73.583,37 73.583,33 147.166,70	73.583,33 73.583,33 147.166,66	73.583,33 73.583,33 147.166,66	73.583,33 73.583,33 147.166,66	73.583,33 73.583,33 147.166,66	73.583,33 73.583,33 147.166,66	883.000,00



ENTIDADE: PREFEITURA MUNICIPAL
MUNICÍPIO: CAMPOS ALTOS
UF: MG

17 abr 2020 10:
FOLHA 24
Quadro 5 – Memória de Cálculo da Receita
Leis de Diretrizes Orçamentárias para o Exercício de 2021
Receita Arrecadada 2018

Código	Descrição	1º Bimestre Janeiro Fevereiro	2º Bimestre Março Abril	3º Bimestre Maio Junho	4º Bimestre Julho Agosto	5º Bimestre Setembro Outubro	6º Bimestre Novembro Dezembro	No Exercício
90.0.0.0.0.0.0.	DEDUÇÕES DA RECEITA	-440.333,59 -440.333,31	-440.333,31 -440.333,31	-440.333,31 -440.333,31	-440.333,31 -440.333,31	-440.333,31 -440.333,31	-440.333,31 -440.333,31	-5.284.000,00
	Total Bimestral:	-880.666,90	-880.666,62	-880.666,62	-880.666,62	-880.666,62	-880.666,62	-5.284.000,00
95.0.0.0.0.0.0.	FUNDEB	-440.333,59 -440.333,31	-440.333,31 -440.333,31	-440.333,31 -440.333,31	-440.333,31 -440.333,31	-440.333,31 -440.333,31	-440.333,31 -440.333,31	-5.284.000,00
	Total Bimestral:	-880.666,90	-880.666,62	-880.666,62	-880.666,62	-880.666,62	-880.666,62	-5.284.000,00
95.1.0.0.0.0.0.	Dedução Receitas Correntes	-440.333,59 -440.333,31	-440.333,31 -440.333,31	-440.333,31 -440.333,31	-440.333,31 -440.333,31	-440.333,31 -440.333,31	-440.333,31 -440.333,31	-5.284.000,00
	Total Bimestral:	-880.666,90	-880.666,62	-880.666,62	-880.666,62	-880.666,62	-880.666,62	-5.284.000,00
95.1.7.0.0.0.0.	Dedução Transferências Correntes	-440.333,59 -440.333,31	-440.333,31 -440.333,31	-440.333,31 -440.333,31	-440.333,31 -440.333,31	-440.333,31 -440.333,31	-440.333,31 -440.333,31	-5.284.000,00
	Total Bimestral:	-880.666,90	-880.666,62	-880.666,62	-880.666,62	-880.666,62	-880.666,62	-5.284.000,00
95.1.7.1.0.0.0.	Dedu. Transf. União e de suas Entidades	-234.666,74 -234.666,66	-234.666,66 -234.666,66	-234.666,66 -234.666,66	-234.666,66 -234.666,66	-234.666,66 -234.666,66	-234.666,66 -234.666,66	-2.816.000,00
	Total Bimestral:	-469.333,40	-469.333,32	-469.333,32	-469.333,32	-469.333,32	-469.333,32	-2.816.000,00
95.1.7.1.8.0.0.	Dedu. Transf. da União - Específica E/M	-234.666,74 -234.666,66	-234.666,66 -234.666,66	-234.666,66 -234.666,66	-234.666,66 -234.666,66	-234.666,66 -234.666,66	-234.666,66 -234.666,66	-2.816.000,00
	Total Bimestral:	-469.333,40	-469.333,32	-469.333,32	-469.333,32	-469.333,32	-469.333,32	-2.816.000,00
95.1.7.1.8.01.0.	Dedu. Participação na Receita da União	-233.333,37 -233.333,33	-233.333,33 -233.333,33	-233.333,33 -233.333,33	-233.333,33 -233.333,33	-233.333,33 -233.333,33	-233.333,33 -233.333,33	-2.800.000,00
	Total Bimestral:	-466.666,70	-466.666,66	-466.666,66	-466.666,66	-466.666,66	-466.666,66	-2.800.000,00
95.1.7.1.8.01.2.	Dedu. Cota-Parte do F. P. M. - Cota Mensal	-230.000,00 -230.000,00	-230.000,00 -230.000,00	-230.000,00 -230.000,00	-230.000,00 -230.000,00	-230.000,00 -230.000,00	-230.000,00 -230.000,00	-2.760.000,00
	Total Bimestral:	-460.000,00	-460.000,00	-460.000,00	-460.000,00	-460.000,00	-460.000,00	-2.760.000,00



ENTIDADE: PREFEITURA MUNICIPAL
MUNICÍPIO: CAMPOS ALTOS
UF: MG

Quadro 5 – Memória de Cálculo da Receita
Leis de Diretrizes Orçamentárias para o Exercício de 2021

17 abr 2020 10:

FOLHA 25

Receita Arrecadada 2018

Código	Descrição	1º Bimestre		2º Bimestre		3º Bimestre		4º Bimestre		5º Bimestre		6º Bimestre		No Exercício
		Janeiro	Fevereiro	Março	Abril	Maio	Junho	Julho	Agosto	Setembro	Outubro	Novembro	Dezembro	
95.1.7.1.8.01.2.	Dedu. Cota-Parte do F.P.M. Mensal Princ.	-230.000,00	-230.000,00	-230.000,00	-230.000,00	-230.000,00	-230.000,00	-230.000,00	-230.000,00	-230.000,00	-230.000,00	-230.000,00	-230.000,00	-2.760.000,00
	Total Bimestral:													
	-460.000,00	-460.000,00	-460.000,00	-460.000,00	-460.000,00	-460.000,00	-460.000,00	-460.000,00	-460.000,00	-460.000,00	-460.000,00	-460.000,00		
95.1.7.1.8.01.5.	Dedu. Cota-Parte Imp. S/P. Terrít. Rural	-3.333,37	-3.333,37	-3.333,33	-3.333,33	-3.333,33	-3.333,33	-3.333,33	-3.333,33	-3.333,33	-3.333,33	-3.333,33	-3.333,33	-40.000,00
	Total Bimestral:													
	-6.666,70	-6.666,66	-6.666,66	-6.666,66	-6.666,66	-6.666,66	-6.666,66	-6.666,66	-6.666,66	-6.666,66	-6.666,66	-6.666,66		
95.1.7.1.8.01.5.	Dedu. Cota-Parte do I.P.T. Rural -Princ.	-3.333,37	-3.333,37	-3.333,33	-3.333,33	-3.333,33	-3.333,33	-3.333,33	-3.333,33	-3.333,33	-3.333,33	-3.333,33	-3.333,33	-40.000,00
	Total Bimestral:													
	-6.666,70	-6.666,66	-6.666,66	-6.666,66	-6.666,66	-6.666,66	-6.666,66	-6.666,66	-6.666,66	-6.666,66	-6.666,66	-6.666,66		
95.1.7.1.8.06.0.	Dedu. Transf. F. ICMS Des. L.C. Nº 87/96	-1.333,37	-1.333,37	-1.333,33	-1.333,33	-1.333,33	-1.333,33	-1.333,33	-1.333,33	-1.333,33	-1.333,33	-1.333,33	-1.333,33	-16.000,00
	Total Bimestral:													
	-2.666,70	-2.666,66	-2.666,66	-2.666,66	-2.666,66	-2.666,66	-2.666,66	-2.666,66	-2.666,66	-2.666,66	-2.666,66	-2.666,66		
95.1.7.1.8.06.1.	Dedu. Transf. F. ICMS Des. L.C. Nº 87/96	-1.333,37	-1.333,37	-1.333,33	-1.333,33	-1.333,33	-1.333,33	-1.333,33	-1.333,33	-1.333,33	-1.333,33	-1.333,33	-1.333,33	-16.000,00
	Total Bimestral:													
	-2.666,70	-2.666,66	-2.666,66	-2.666,66	-2.666,66	-2.666,66	-2.666,66	-2.666,66	-2.666,66	-2.666,66	-2.666,66	-2.666,66		
95.1.7.1.8.06.1.	Dedu. T.F. ICMS Des. L.C. Nº 87/96 Princ.	-1.333,37	-1.333,37	-1.333,33	-1.333,33	-1.333,33	-1.333,33	-1.333,33	-1.333,33	-1.333,33	-1.333,33	-1.333,33	-1.333,33	-16.000,00
	Total Bimestral:													
	-2.666,70	-2.666,66	-2.666,66	-2.666,66	-2.666,66	-2.666,66	-2.666,66	-2.666,66	-2.666,66	-2.666,66	-2.666,66	-2.666,66		
95.1.7.2.0.00.0.	Dedu. Transf. Estados e DF e Entidades	-205.666,65	-205.666,65	-205.666,65	-205.666,65	-205.666,65	-205.666,65	-205.666,65	-205.666,65	-205.666,65	-205.666,65	-205.666,65	-205.666,65	-2.468.000,00
	Total Bimestral:													
	-411.333,50	-411.333,30	-411.333,30	-411.333,30	-411.333,30	-411.333,30	-411.333,30	-411.333,30	-411.333,30	-411.333,30	-411.333,30	-411.333,30		
95.1.7.2.8.00.0.	Dedu. Transf. Estados - Especifica E/M	-205.666,65	-205.666,65	-205.666,65	-205.666,65	-205.666,65	-205.666,65	-205.666,65	-205.666,65	-205.666,65	-205.666,65	-205.666,65	-205.666,65	-2.468.000,00
	Total Bimestral:													
	-411.333,50	-411.333,30	-411.333,30	-411.333,30	-411.333,30	-411.333,30	-411.333,30	-411.333,30	-411.333,30	-411.333,30	-411.333,30	-411.333,30		



ENTIDADE: PREFEITURA MUNICIPAL
MUNICÍPIO: CAMPOS ALTOS
UF: MG

17 abr 2020 10:
FOLHA 26
Quadro 5 – Memória de Cálculo da Receita
Leis de Diretrizes Orçamentárias para o Exercício de 2021
Receita Arrecadada 2018

Código	Descrição	1º Bimestre		2º Bimestre		3º Bimestre		4º Bimestre		5º Bimestre		6º Bimestre		No Exercício
		Janeiro	Fevereiro	Março	Abril	Maio	Junho	Julho	Agosto	Setembro	Outubro	Novembro	Dezembro	
95.1.7.2.8.01.0.	Dedu. Participação Receita dos Estados	-205.666,85	-205.666,85	-205.666,65	-205.666,65	-205.666,65	-205.666,65	-205.666,65	-205.666,65	-205.666,65	-205.666,65	-205.666,65	-205.666,65	-2.468.000,00
		-205.666,65	-205.666,65	-205.666,65	-205.666,65	-205.666,65	-205.666,65	-205.666,65	-205.666,65	-205.666,65	-205.666,65	-205.666,65	-205.666,65	
	Total Bimestral:	-411.333,50	-411.333,50	-411.333,30	-411.333,30	-411.333,30	-411.333,30	-411.333,30	-411.333,30	-411.333,30	-411.333,30	-411.333,30	-411.333,30	-2.468.000,00
95.1.7.2.8.01.1.	Dedução Cota-Parte do ICMS	-176.666,74	-176.666,74	-176.666,66	-176.666,66	-176.666,66	-176.666,66	-176.666,66	-176.666,66	-176.666,66	-176.666,66	-176.666,66	-176.666,66	-2.120.000,00
		-176.666,66	-176.666,66	-176.666,66	-176.666,66	-176.666,66	-176.666,66	-176.666,66	-176.666,66	-176.666,66	-176.666,66	-176.666,66	-176.666,66	
	Total Bimestral:	-353.333,40	-353.333,40	-353.333,32	-353.333,32	-353.333,32	-353.333,32	-353.333,32	-353.333,32	-353.333,32	-353.333,32	-353.333,32	-353.333,32	-2.120.000,00
95.1.7.2.8.01.1.	Dedução Cota-Parte do ICMS - Principal	-176.666,74	-176.666,74	-176.666,66	-176.666,66	-176.666,66	-176.666,66	-176.666,66	-176.666,66	-176.666,66	-176.666,66	-176.666,66	-176.666,66	-2.120.000,00
		-176.666,66	-176.666,66	-176.666,66	-176.666,66	-176.666,66	-176.666,66	-176.666,66	-176.666,66	-176.666,66	-176.666,66	-176.666,66	-176.666,66	
	Total Bimestral:	-353.333,40	-353.333,40	-353.333,32	-353.333,32	-353.333,32	-353.333,32	-353.333,32	-353.333,32	-353.333,32	-353.333,32	-353.333,32	-353.333,32	-2.120.000,00
95.1.7.2.8.01.2.	Dedução Cota-Parte do IPVA	-26.666,74	-26.666,74	-26.666,66	-26.666,66	-26.666,66	-26.666,66	-26.666,66	-26.666,66	-26.666,66	-26.666,66	-26.666,66	-26.666,66	-320.000,00
		-26.666,66	-26.666,66	-26.666,66	-26.666,66	-26.666,66	-26.666,66	-26.666,66	-26.666,66	-26.666,66	-26.666,66	-26.666,66	-26.666,66	
	Total Bimestral:	-53.333,40	-53.333,40	-53.333,32	-53.333,32	-53.333,32	-53.333,32	-53.333,32	-53.333,32	-53.333,32	-53.333,32	-53.333,32	-53.333,32	-320.000,00
95.1.7.2.8.01.2.	Dedução Cota-Parte do IPVA - Principal	-26.666,74	-26.666,74	-26.666,66	-26.666,66	-26.666,66	-26.666,66	-26.666,66	-26.666,66	-26.666,66	-26.666,66	-26.666,66	-26.666,66	-320.000,00
		-26.666,66	-26.666,66	-26.666,66	-26.666,66	-26.666,66	-26.666,66	-26.666,66	-26.666,66	-26.666,66	-26.666,66	-26.666,66	-26.666,66	
	Total Bimestral:	-53.333,40	-53.333,40	-53.333,32	-53.333,32	-53.333,32	-53.333,32	-53.333,32	-53.333,32	-53.333,32	-53.333,32	-53.333,32	-53.333,32	-320.000,00
95.1.7.2.8.01.3.	Dedução Cota-Parte do IPI - Municípios	-2.333,37	-2.333,37	-2.333,33	-2.333,33	-2.333,33	-2.333,33	-2.333,33	-2.333,33	-2.333,33	-2.333,33	-2.333,33	-2.333,33	-28.000,00
		-2.333,33	-2.333,33	-2.333,33	-2.333,33	-2.333,33	-2.333,33	-2.333,33	-2.333,33	-2.333,33	-2.333,33	-2.333,33	-2.333,33	
	Total Bimestral:	-4.666,70	-4.666,70	-4.666,66	-4.666,66	-4.666,66	-4.666,66	-4.666,66	-4.666,66	-4.666,66	-4.666,66	-4.666,66	-4.666,66	-28.000,00
95.1.7.2.8.01.3.	Dedu. Cota-Parte do IPI - Mun. - Princ.	-2.333,37	-2.333,37	-2.333,33	-2.333,33	-2.333,33	-2.333,33	-2.333,33	-2.333,33	-2.333,33	-2.333,33	-2.333,33	-2.333,33	-28.000,00
		-2.333,33	-2.333,33	-2.333,33	-2.333,33	-2.333,33	-2.333,33	-2.333,33	-2.333,33	-2.333,33	-2.333,33	-2.333,33	-2.333,33	
	Total Bimestral:	-4.666,70	-4.666,70	-4.666,66	-4.666,66	-4.666,66	-4.666,66	-4.666,66	-4.666,66	-4.666,66	-4.666,66	-4.666,66	-4.666,66	-28.000,00
	Total Geral do Bimestre:	8.703.611,16	8.703.611,16	8.703.608,42	8.703.608,42	8.703.608,42	8.703.608,42	8.703.608,42	8.703.608,42	8.703.608,42	8.703.608,42	8.703.608,42	8.703.608,42	52.221.653,26



ENTIDADE: PREFEITURA MUNICIPAL
MUNICÍPIO: CAMPOS ALTOS
UF: MG

Quadro 5 – Memória de Cálculo da Receita
Leis de Diretrizes Orçamentárias para o Exercício de 2021

Receita Arrecadada 2019

17 abr 2020 10:

FOLHA 1

Código	Descrição	1º Bimestre Janeiro Fevereiro	2º Bimestre Março Abril	3º Bimestre Maio Junho	4º Bimestre Julho Agosto	5º Bimestre Setembro Outubro	6º Bimestre Novembro Dezembro	No Exercício
1.0.0.00.0.0	Receitas Correntes	4.281.393,36 4.281.391,24	4.281.391,24 4.281.391,24	4.281.391,24 4.281.391,24	4.281.391,24 4.281.391,24	4.281.391,24 4.281.391,24	4.281.391,24 4.281.391,24	51.376.697,00
	Total Bimestral:	8.562.784,60	8.562.782,48	8.562.782,48	8.562.782,48	8.562.782,48	8.562.782,48	
1.1.0.00.0.0	Imp. Tax. e Contrib. de Melhoria	334.000,46 333.999,96	333.999,96 333.999,96	333.999,96 333.999,96	333.999,96 333.999,96	333.999,96 333.999,96	333.999,96 333.999,96	4.008.000,02
	Total Bimestral:	668.000,42	667.999,92	667.999,92	667.999,92	667.999,92	667.999,92	
1.1.1.0.00.0.0	Impostos	333.167,07 333.166,63	333.166,63 333.166,63	333.166,63 333.166,63	333.166,63 333.166,63	333.166,63 333.166,63	333.166,63 333.166,63	3.998.000,00
	Total Bimestral:	666.333,70	666.333,26	666.333,26	666.333,26	666.333,26	666.333,26	
1.1.1.3.00.0.0	Imp. s/ Renda e Prov. Qualquer Natureza	38.333,37 38.333,33	38.333,33 38.333,33	38.333,33 38.333,33	38.333,33 38.333,33	38.333,33 38.333,33	38.333,33 38.333,33	460.000,00
	Total Bimestral:	76.666,70	76.666,66	76.666,66	76.666,66	76.666,66	76.666,66	
1.1.1.3.03.0.0	Imposto sobre a Renda - Retido na Fonte	38.333,37 38.333,33	38.333,33 38.333,33	38.333,33 38.333,33	38.333,33 38.333,33	38.333,33 38.333,33	38.333,33 38.333,33	460.000,00
	Total Bimestral:	76.666,70	76.666,66	76.666,66	76.666,66	76.666,66	76.666,66	
1.1.1.3.03.1.0	Imp. s/ a Renda - Retido Fonte - Trabalho	33.333,37 33.333,33	33.333,33 33.333,33	33.333,33 33.333,33	33.333,33 33.333,33	33.333,33 33.333,33	33.333,33 33.333,33	400.000,00
	Total Bimestral:	66.666,70	66.666,66	66.666,66	66.666,66	66.666,66	66.666,66	
1.1.1.3.03.1.1	IRRF - Trabalho - Principal	33.333,37 33.333,33	33.333,33 33.333,33	33.333,33 33.333,33	33.333,33 33.333,33	33.333,33 33.333,33	33.333,33 33.333,33	400.000,00
	Total Bimestral:	66.666,70	66.666,66	66.666,66	66.666,66	66.666,66	66.666,66	
1.1.1.3.03.4.0	IRRF - Trabalho - Outros Rendimentos	5.000,00 5.000,00	5.000,00 5.000,00	5.000,00 5.000,00	5.000,00 5.000,00	5.000,00 5.000,00	5.000,00 5.000,00	60.000,00
	Total Bimestral:	10.000,00	10.000,00	10.000,00	10.000,00	10.000,00	10.000,00	



ENTIDADE: PREFEITURA MUNICIPAL
MUNICÍPIO: CAMPOS ALTOS
UF: MG

Quadro 5 – Memória de Cálculo da Receita
Leis de Diretrizes Orçamentárias para o Exercício de 2021
Receita Arrecadada 2019

17 abr 2020 10:
FOLHA 2

Código	Descrição	1º Bimestre Janeiro Fevereiro	2º Bimestre Março Abril	3º Bimestre Maio Junho	4º Bimestre Julho Agosto	5º Bimestre Setembro Outubro	6º Bimestre Novembro Dezembro	No Exercício
1.1.3.03.4.1	IRRF - Trabalho - Outros Rend. Principal	5.000,00	5.000,00	5.000,00	5.000,00	5.000,00	5.000,00	60.000,00
		5.000,00	5.000,00	5.000,00	5.000,00	5.000,00	5.000,00	
		10.000,00	10.000,00	10.000,00	10.000,00	10.000,00	10.000,00	
	Total Bimestral:							
1.1.8.00.0.0	Imp. Espec. de Estados/DF Mun.	294.833,70	294.833,30	294.833,30	294.833,30	294.833,30	294.833,30	2.006.000,00
		294.833,30	294.833,30	294.833,30	294.833,30	294.833,30	294.833,30	
		589.667,00	589.666,60	589.666,60	589.666,60	589.666,60	589.666,60	
	Total Bimestral:							
1.1.8.01.0.0	Imp. s/ o Patrimônio p/ Estados/DF/Mun.	167.166,96	167.166,64	167.166,64	167.166,64	167.166,64	167.166,64	1.190.000,00
		167.166,64	167.166,64	167.166,64	167.166,64	167.166,64	167.166,64	
		334.333,60	334.333,28	334.333,28	334.333,28	334.333,28	334.333,28	
	Total Bimestral:							
1.1.8.01.1.0	IPTU	99.166,85	99.166,65	99.166,65	99.166,65	99.166,65	99.166,65	2.006.000,00
		99.166,65	99.166,65	99.166,65	99.166,65	99.166,65	99.166,65	
		198.333,50	198.333,30	198.333,30	198.333,30	198.333,30	198.333,30	
	Total Bimestral:							
1.1.8.01.1.1	IPTU - Principal	83.333,37	83.333,33	83.333,33	83.333,33	83.333,33	83.333,33	1.000.000,00
		83.333,33	83.333,33	83.333,33	83.333,33	83.333,33	83.333,33	
		166.666,70	166.666,66	166.666,66	166.666,66	166.666,66	166.666,66	
	Total Bimestral:							
1.1.8.01.1.2	IPTU - Multas e Juros	1.666,74	1.666,66	1.666,66	1.666,66	1.666,66	1.666,66	20.000,00
		1.666,66	1.666,66	1.666,66	1.666,66	1.666,66	1.666,66	
		3.333,40	3.333,32	3.333,32	3.333,32	3.333,32	3.333,32	
	Total Bimestral:							
1.1.8.01.1.3	IPTU - Dívida Ativa	12.500,00	12.500,00	12.500,00	12.500,00	12.500,00	12.500,00	150.000,00
		12.500,00	12.500,00	12.500,00	12.500,00	12.500,00	12.500,00	
		25.000,00	25.000,00	25.000,00	25.000,00	25.000,00	25.000,00	
	Total Bimestral:							
1.1.8.01.1.4	IPTU - Dívida Ativa - Multas e Juros	1.666,74	1.666,66	1.666,66	1.666,66	1.666,66	1.666,66	20.000,00
		1.666,66	1.666,66	1.666,66	1.666,66	1.666,66	1.666,66	
		3.333,40	3.333,32	3.333,32	3.333,32	3.333,32	3.333,32	
	Total Bimestral:							



ENTIDADE: PREFEITURA MUNICIPAL
MUNICÍPIO: CAMPOS ALTOS
UF: MG

Quadro 5 – Memória de Cálculo da Receita
Leis de Diretrizes Orçamentárias para o Exercício de 2021

Receita Arrecadada 2019

17 abr 2020 10:
FOLHA 3

Código	Descrição	1º Bimestre Janeiro Fevereiro	2º Bimestre Março Abril	3º Bimestre Maio Junho	4º Bimestre Julho Agosto	5º Bimestre Setembro Outubro	6º Bimestre Novembro Dezembro	No Exercício
1.1.1.8.01.4.0	ITBI	68.000,11 67.999,99 135.000,10	67.999,99 67.999,99 135.999,98	67.999,99 67.999,99 135.999,98	67.999,99 67.999,99 135.999,98	67.999,99 67.999,99 135.999,98	67.999,99 67.999,99 135.999,98	816.000,00
1.1.1.8.01.4.1	ITBI - Principal	66.666,74 66.666,66 133.333,40	66.666,66 66.666,66 133.333,32	66.666,66 66.666,66 133.333,32	66.666,66 66.666,66 133.333,32	66.666,66 66.666,66 133.333,32	66.666,66 66.666,66 133.333,32	800.000,00
1.1.1.8.01.4.2	ITBI - Multas e Juros	250,00 250,00 500,00	250,00 250,00 500,00	250,00 250,00 500,00	250,00 250,00 500,00	250,00 250,00 500,00	250,00 250,00 500,00	3.000,00
1.1.1.8.01.4.3	ITBI - Dívida Ativa	833,37 833,33 1.666,70	833,33 833,33 1.666,66	833,33 833,33 1.666,66	833,33 833,33 1.666,66	833,33 833,33 1.666,66	833,33 833,33 1.666,66	10.000,00
1.1.1.8.01.4.4	ITBI - Dívida Ativa - Multas e Juros	250,00 250,00 500,00	250,00 250,00 500,00	250,00 250,00 500,00	250,00 250,00 500,00	250,00 250,00 500,00	250,00 250,00 500,00	3.000,00
1.1.1.8.02.0.0	Imp. s/Prod. circulação Mercad. Serviços	127.666,74 127.666,66 255.333,40	127.666,66 127.666,66 255.333,32	127.666,66 127.666,66 255.333,32	127.666,66 127.666,66 255.333,32	127.666,66 127.666,66 255.333,32	127.666,66 127.666,66 255.333,32	1.532.000,00
1.1.1.8.02.3.0	ISS - Principal	127.666,74 127.666,66 255.333,40	127.666,66 127.666,66 255.333,32	127.666,66 127.666,66 255.333,32	127.666,66 127.666,66 255.333,32	127.666,66 127.666,66 255.333,32	127.666,66 127.666,66 255.333,32	1.532.000,00
1.1.1.8.02.3.1	ISS - Principal	125.000,00 125.000,00 250.000,00	125.000,00 125.000,00 250.000,00	125.000,00 125.000,00 250.000,00	125.000,00 125.000,00 250.000,00	125.000,00 125.000,00 250.000,00	125.000,00 125.000,00 250.000,00	1.500.000,00



ENTIDADE: PREFEITURA MUNICIPAL
MUNICÍPIO: CAMPOS ALTOS
UF: MG

17 abr 2020 10:
FOLHA 4
Quadro 5 – Memória de Cálculo da Receita
Leis de Diretrizes Orçamentárias para o Exercício de 2021

Receita Arrecadada 2019

Código	Descrição	1º Bimestre		2º Bimestre		3º Bimestre		4º Bimestre		5º Bimestre		6º Bimestre		No Exercício
		Janeiro	Fevereiro	Março	Abril	Maio	Junho	Julho	Agosto	Setembro	Outubro	Novembro	Dezembro	
1.1.1.8.02.3.2	ISS - Multas e Juros	833,37	833,33	833,33	833,33	833,33	833,33	833,33	833,33	833,33	833,33	833,33	833,33	10.000,00
Total Bimestral:		1.666,70	1.666,66	1.666,66	1.666,66	1.666,66	1.666,66	1.666,66	1.666,66	1.666,66	1.666,66	1.666,66	1.666,66	10.000,00
1.1.1.8.02.3.3	ISS - Dívida Ativa	833,37	833,33	833,33	833,33	833,33	833,33	833,33	833,33	833,33	833,33	833,33	833,33	10.000,00
Total Bimestral:		1.666,70	1.666,66	1.666,66	1.666,66	1.666,66	1.666,66	1.666,66	1.666,66	1.666,66	1.666,66	1.666,66	1.666,66	10.000,00
1.1.1.8.02.3.4	ISS - Dívida Ativa - Multas e Juros	1.000,00	1.000,00	1.000,00	1.000,00	1.000,00	1.000,00	1.000,00	1.000,00	1.000,00	1.000,00	1.000,00	1.000,00	12.000,00
Total Bimestral:		2.000,00	2.000,00	2.000,00	2.000,00	2.000,00	2.000,00	2.000,00	2.000,00	2.000,00	2.000,00	2.000,00	2.000,00	12.000,00
1.1.2.0.00.0.0	Taxas	833,39	833,33	833,33	833,33	833,33	833,33	833,33	833,33	833,33	833,33	833,33	833,33	10.000,02
Total Bimestral:		1.666,72	1.666,66	1.666,66	1.666,66	1.666,66	1.666,66	1.666,66	1.666,66	1.666,66	1.666,66	1.666,66	1.666,66	10.000,02
1.1.2.2.00.0.0	Taxas pela Prestação de Serviços	833,39	833,33	833,33	833,33	833,33	833,33	833,33	833,33	833,33	833,33	833,33	833,33	10.000,02
Total Bimestral:		1.666,72	1.666,66	1.666,66	1.666,66	1.666,66	1.666,66	1.666,66	1.666,66	1.666,66	1.666,66	1.666,66	1.666,66	10.000,02
1.1.2.2.01.0.0	Taxas pela Prestação de Serviços	833,39	833,33	833,33	833,33	833,33	833,33	833,33	833,33	833,33	833,33	833,33	833,33	10.000,02
Total Bimestral:		1.666,72	1.666,66	1.666,66	1.666,66	1.666,66	1.666,66	1.666,66	1.666,66	1.666,66	1.666,66	1.666,66	1.666,66	10.000,02
1.1.2.2.01.1.0	Taxas pela Prestação de Serviços	833,39	833,33	833,33	833,33	833,33	833,33	833,33	833,33	833,33	833,33	833,33	833,33	10.000,02
Total Bimestral:		1.666,72	1.666,66	1.666,66	1.666,66	1.666,66	1.666,66	1.666,66	1.666,66	1.666,66	1.666,66	1.666,66	1.666,66	10.000,02
1.1.2.2.01.1.1	Tax. pela Prestação de Serv. - Princ.	833,39	833,33	833,33	833,33	833,33	833,33	833,33	833,33	833,33	833,33	833,33	833,33	10.000,02
Total Bimestral:		1.666,72	1.666,66	1.666,66	1.666,66	1.666,66	1.666,66	1.666,66	1.666,66	1.666,66	1.666,66	1.666,66	1.666,66	10.000,02



ENTIDADE: PREFEITURA MUNICIPAL
MUNICÍPIO: CAMPOS ALTOS
UF: MG

Quadro 5 – Memória de Cálculo da Receita
Leis de Diretrizes Orçamentárias para o Exercício de 2021
Receita Arrecadada 2019

17 abr 2020 10:
FOLHA 5

Código	Descrição	1º Bimestre Janeiro Fevereiro	2º Bimestre Março Abril	3º Bimestre Maio Junho	4º Bimestre Julho Agosto	5º Bimestre Setembro Outubro	6º Bimestre Novembro Dezembro	No Exercício
1.2.0.00.0.0	Contribuições	176.500,11 176.499,99 353.000,10	176.499,99 176.499,99 352.999,98	176.499,99 176.499,99 352.999,98	176.499,99 176.499,99 352.999,98	176.499,99 176.499,99 352.999,98	176.499,99 176.499,99 352.999,98	2.118.000,00
1.2.1.0.00.0.0	Contribuições Sociais	105.833,37 105.833,33 211.666,70	105.833,33 105.833,33 211.666,66	105.833,33 105.833,33 211.666,66	105.833,33 105.833,33 211.666,66	105.833,33 105.833,33 211.666,66	105.833,33 105.833,33 211.666,66	1.270.000,00
1.2.1.8.00.0.0	Contrib. Sociais espec. Estados, DF, Mun.	105.833,37 105.833,33 211.666,70	105.833,33 105.833,33 211.666,66	105.833,33 105.833,33 211.666,66	105.833,33 105.833,33 211.666,66	105.833,33 105.833,33 211.666,66	105.833,33 105.833,33 211.666,66	1.270.000,00
1.2.1.8.01.0.0	Contrib. CPSSS Estados/DF/Mun.	105.250,00 105.250,00 210.500,00	105.250,00 105.250,00 210.500,00	105.250,00 105.250,00 210.500,00	105.250,00 105.250,00 210.500,00	105.250,00 105.250,00 210.500,00	105.250,00 105.250,00 210.500,00	1.283.000,00
1.2.1.8.01.1.0	CPSSS do Servidor Civil Ativo	105.000,00 105.000,00 210.000,00	105.000,00 105.000,00 210.000,00	105.000,00 105.000,00 210.000,00	105.000,00 105.000,00 210.000,00	105.000,00 105.000,00 210.000,00	105.000,00 105.000,00 210.000,00	1.260.000,00
1.2.1.8.01.1.1	CPSSS do Servidor Civil Ativo - Principal	105.000,00 105.000,00 210.000,00	105.000,00 105.000,00 210.000,00	105.000,00 105.000,00 210.000,00	105.000,00 105.000,00 210.000,00	105.000,00 105.000,00 210.000,00	105.000,00 105.000,00 210.000,00	1.260.000,00
1.2.1.8.01.2.0	CPSSS do Servidor Civil Inativo	250,00 250,00 500,00	250,00 250,00 500,00	250,00 250,00 500,00	250,00 250,00 500,00	250,00 250,00 500,00	250,00 250,00 500,00	3.000,00
1.2.1.8.01.2.1	CPSSS Servidor Civil Inativo - Principal	250,00 250,00 500,00	250,00 250,00 500,00	250,00 250,00 500,00	250,00 250,00 500,00	250,00 250,00 500,00	250,00 250,00 500,00	3.000,00
Total Bimestral:		500,00	500,00	500,00	500,00	500,00	500,00	3.000,00



ENTIDADE: PREFEITURA MUNICIPAL
MUNICÍPIO: CAMPOS ALTOS
UF: MG

Quadro 5 – Memória de Cálculo da Receita
Leis de Diretrizes Orçamentárias para o Exercício de 2021

17 abr 2020 10:
FOLHA 6

Receita Arrecadada 2019

Código	Descrição	1º Bimestre Janeiro Fevereiro	2º Bimestre Março Abril	3º Bimestre Maio Junho	4º Bimestre Julho Agosto	5º Bimestre Setembro Outubro	6º Bimestre Novembro Dezembro	No Exercício
1.2.1.8.03.0.0	CPSSS Patronal - SC - Espec. EST/DF/MUN	583,37 583,33 1.166,70	583,33 583,33 1.166,66	583,33 583,33 1.166,66	583,33 583,33 1.166,66	583,33 583,33 1.166,66	583,33 583,33 1.166,66	7.000,00
1.2.1.8.03.1.0	CPSSS Patronal - Servidor Civil Ativo	583,37 583,33 1.166,70	583,33 583,33 1.166,66	583,33 583,33 1.166,66	583,33 583,33 1.166,66	583,33 583,33 1.166,66	583,33 583,33 1.166,66	7.000,00
1.2.1.8.03.1.1	CPSSS Patronal - Serv. Civ. Ativo Princ.	583,37 583,33 1.166,70	583,33 583,33 1.166,66	583,33 583,33 1.166,66	583,33 583,33 1.166,66	583,33 583,33 1.166,66	583,33 583,33 1.166,66	7.000,00
1.2.4.0.00.0.0	Contrib. Custo de Serviço Ilum. Pública	70.666,74 70.666,66 141.333,40	70.666,66 70.666,66 141.333,32	70.666,66 70.666,66 141.333,32	70.666,66 70.666,66 141.333,32	70.666,66 70.666,66 141.333,32	70.666,66 70.666,66 141.333,32	848.000,00
1.2.4.0.00.1.0	Contrib. Custo de Serviço Ilum. Pública	70.666,74 70.666,66 141.333,40	70.666,66 70.666,66 141.333,32	70.666,66 70.666,66 141.333,32	70.666,66 70.666,66 141.333,32	70.666,66 70.666,66 141.333,32	70.666,66 70.666,66 141.333,32	848.000,00
1.2.4.0.00.1.1	Contrib. Custo de Serv. Ilum. Púb. Princ.	70.666,74 70.666,66 141.333,40	70.666,66 70.666,66 141.333,32	70.666,66 70.666,66 141.333,32	70.666,66 70.666,66 141.333,32	70.666,66 70.666,66 141.333,32	70.666,66 70.666,66 141.333,32	848.000,00
1.3.0.0.00.0.0	Receita Patrimonial	172.094,99 172.094,99 344.189,98	172.094,99 172.094,99 344.189,98	172.094,99 172.094,99 344.189,98	172.094,99 172.094,99 344.189,98	172.094,99 172.094,99 344.189,98	172.094,99 172.094,99 344.189,98	2.065.140,00
1.3.2.0.00.0.0	Valores Mobiliários	172.094,99 172.094,99 344.190,10	172.094,99 172.094,99 344.189,98	172.094,99 172.094,99 344.189,98	172.094,99 172.094,99 344.189,98	172.094,99 172.094,99 344.189,98	172.094,99 172.094,99 344.189,98	2.065.140,00



ENTIDADE: PREFEITURA MUNICIPAL
MUNICÍPIO: CAMPOS ALTOS
UF: MG

17 abr 2020 10:
FOLHA 7
Quadro 5 – Memória de Cálculo da Receita
Leis de Diretrizes Orçamentárias para o Exercício de 2021
Receita Arrecadada 2019

Código	Descrição	1º Bimestre		2º Bimestre		3º Bimestre		4º Bimestre		5º Bimestre		6º Bimestre		No Exercício
		Janeiro Fevereiro		Março Abril		Maio Junho		Julho Agosto		Setembro Outubro		Novembro Dezembro		
1.3.2.1.00.0.0	Juros e Correções Monetárias	172.094,11		172.094,99		172.094,99		172.094,99		172.094,99		172.094,99		
		172.094,99		172.094,99		172.094,99		172.094,99		172.094,99		172.094,99		
	Total Bimestral:	344.190,10		344.189,98		344.189,98		344.189,98		344.189,98		344.189,98		2.065.140,00
1.3.2.1.00.1.0	Remuneração de Depósitos Bancários	16.428,37		16.428,33		16.428,33		16.428,33		16.428,33		16.428,33		
		16.428,33		16.428,33		16.428,33		16.428,33		16.428,33		16.428,33		
	Total Bimestral:	32.856,70		32.856,66		32.856,66		32.856,66		32.856,66		32.856,66		197.140,00
1.3.2.1.00.1.1	Remu. de Dep. Banc. - Princ.	16.428,37		16.428,33		16.428,33		16.428,33		16.428,33		16.428,33		
		16.428,33		16.428,33		16.428,33		16.428,33		16.428,33		16.428,33		
	Total Bimestral:	32.856,70		32.856,66		32.856,66		32.856,66		32.856,66		32.856,66		197.140,00
1.3.2.1.00.4.0	Rem. Rec. R. Próprio Prev. Social - RPPS	155.583,37		155.583,33		155.583,33		155.583,33		155.583,33		155.583,33		
		155.583,33		155.583,33		155.583,33		155.583,33		155.583,33		155.583,33		
	Total Bimestral:	311.166,70		311.166,66		311.166,66		311.166,66		311.166,66		311.166,66		1.867.000,00
1.3.2.1.00.4.1	Remu. dos Recur. do Regime Próprio de Pr	155.583,37		155.583,33		155.583,33		155.583,33		155.583,33		155.583,33		
		155.583,33		155.583,33		155.583,33		155.583,33		155.583,33		155.583,33		
	Total Bimestral:	311.166,70		311.166,66		311.166,66		311.166,66		311.166,66		311.166,66		1.867.000,00
1.3.2.1.00.5.0	Juros de Títulos de Renda	83,37		83,33		83,33		83,33		83,33		83,33		
		83,33		83,33		83,33		83,33		83,33		83,33		
	Total Bimestral:	166,70		166,66		166,66		166,66		166,66		166,66		1.000,00
1.3.2.1.00.5.1	Juros de Títulos de Renda - Principal	83,37		83,33		83,33		83,33		83,33		83,33		
		83,33		83,33		83,33		83,33		83,33		83,33		
	Total Bimestral:	166,70		166,66		166,66		166,66		166,66		166,66		1.000,00
1.6.0.0.00.0.0	Receita de Serviços	16.666,75		16.666,66		16.666,66		16.666,66		16.666,66		16.666,66		
		16.666,66		16.666,66		16.666,66		16.666,66		16.666,66		16.666,66		
	Total Bimestral:	33.333,41		33.333,32		33.333,32		33.333,32		33.333,32		33.333,32		200.000,01



ENTIDADE: PREFEITURA MUNICIPAL
MUNICÍPIO: CAMPOS ALTOS
UF: MG

Quadro 5 – Memória de Cálculo da Receita
Leis de Diretrizes Orçamentárias para o Exercício de 2021

17 abr 2020 10:
FOLHA 8

Receita Arrecadada 2019

Código	Descrição	1º Bimestre		2º Bimestre		3º Bimestre		4º Bimestre		5º Bimestre		6º Bimestre		No Exercício
		Janeiro	Fevereiro	Março	Abril	Maio	Junho	Julho	Agosto	Setembro	Outubro	Novembro	Dezembro	
1.6.1.0.00.0.0	Serv. Adm. e Comerciais Gerais	12.500,01	12.500,00	12.500,00	12.500,00	12.500,00	12.500,00	12.500,00	12.500,00	12.500,00	12.500,00	12.500,00	12.500,00	150.000,01
		12.500,00	25.000,01	12.500,00	25.000,00	12.500,00	25.000,00	12.500,00	25.000,00	12.500,00	25.000,00	12.500,00	25.000,00	
	Total Bimestral:													
1.6.1.0.01.0.0	Serv. Adm. e Comerciais Gerais	0,01	0,00	0,00	0,00	0,00	0,00	0,00	0,00	0,00	0,00	0,00	0,00	0,01
		0,00	0,01	0,00	0,00	0,00	0,00	0,00	0,00	0,00	0,00	0,00	0,00	
	Total Bimestral:													
1.6.1.0.01.1.0	Serv. Adm. e Comerciais Gerais	0,01	0,00	0,00	0,00	0,00	0,00	0,00	0,00	0,00	0,00	0,00	0,00	0,01
		0,00	0,01	0,00	0,00	0,00	0,00	0,00	0,00	0,00	0,00	0,00	0,00	
	Total Bimestral:													
1.6.1.0.01.1.1	Serv. Adm. e Comerciais Gerais - Princ.	0,01	0,00	0,00	0,00	0,00	0,00	0,00	0,00	0,00	0,00	0,00	0,00	0,01
		0,00	0,01	0,00	0,00	0,00	0,00	0,00	0,00	0,00	0,00	0,00	0,00	
	Total Bimestral:													
1.6.1.0.02.0.0	Inscrição Concursos Processos Seletivos	12.500,00	12.500,00	12.500,00	12.500,00	12.500,00	12.500,00	12.500,00	12.500,00	12.500,00	12.500,00	12.500,00	12.500,00	150.000,00
		12.500,00	25.000,00	12.500,00	25.000,00	12.500,00	25.000,00	12.500,00	25.000,00	12.500,00	25.000,00	12.500,00	25.000,00	
	Total Bimestral:													
1.6.1.0.02.1.0	Inscrição Concursos Processos Seletivos	12.500,00	12.500,00	12.500,00	12.500,00	12.500,00	12.500,00	12.500,00	12.500,00	12.500,00	12.500,00	12.500,00	12.500,00	150.000,00
		12.500,00	25.000,00	12.500,00	25.000,00	12.500,00	25.000,00	12.500,00	25.000,00	12.500,00	25.000,00	12.500,00	25.000,00	
	Total Bimestral:													
1.6.1.0.02.1.1	Inscrição em Concursos e Processos Selet	12.500,00	12.500,00	12.500,00	12.500,00	12.500,00	12.500,00	12.500,00	12.500,00	12.500,00	12.500,00	12.500,00	12.500,00	150.000,00
		12.500,00	25.000,00	12.500,00	25.000,00	12.500,00	25.000,00	12.500,00	25.000,00	12.500,00	25.000,00	12.500,00	25.000,00	
	Total Bimestral:													
1.6.9.0.00.0.0	Outros Serviços	4.166,74	4.166,66	4.166,66	4.166,66	4.166,66	4.166,66	4.166,66	4.166,66	4.166,66	4.166,66	4.166,66	4.166,66	50.000,00
		4.166,66	8.333,40	4.166,66	8.333,32	4.166,66	8.333,32	4.166,66	8.333,32	4.166,66	8.333,32	4.166,66	8.333,32	
	Total Bimestral:													



ENTIDADE: PREFEITURA MUNICIPAL
MUNICÍPIO: CAMPOS ALTOS
UF: MG

17 abr 2020 10:
FOLHA 9
Quadro 5 - Memória de Cálculo da Receita
Leis de Diretrizes Orçamentárias para o Exercício de 2021
Receita Arrecadada 2019

Código	Descrição	1º Bimestre Janeiro Fevereiro	2º Bimestre Março Abril	3º Bimestre Maio Junho	4º Bimestre Julho Agosto	5º Bimestre Setembro Outubro	6º Bimestre Novembro Dezembro	No Exercício
1.6.9.0.99.0.0	Outros Serviços	4.166,74 4.166,66 8.333,40	4.166,66 4.166,66 8.333,32	4.166,66 4.166,66 8.333,32	4.166,66 4.166,66 8.333,32	4.166,66 4.166,66 8.333,32	4.166,66 4.166,66 8.333,32	50.000,00
	Total Bimestral:	8.333,40	8.333,32	8.333,32	8.333,32	8.333,32	8.333,32	50.000,00
1.6.9.0.99.1.0	Outros Serviços	4.166,74 4.166,66 8.333,40	4.166,66 4.166,66 8.333,32	4.166,66 4.166,66 8.333,32	4.166,66 4.166,66 8.333,32	4.166,66 4.166,66 8.333,32	4.166,66 4.166,66 8.333,32	50.000,00
	Total Bimestral:	8.333,40	8.333,32	8.333,32	8.333,32	8.333,32	8.333,32	50.000,00
1.6.9.0.99.1.1	Outros Serviços - Principal	4.166,74 4.166,66 8.333,40	4.166,66 4.166,66 8.333,32	4.166,66 4.166,66 8.333,32	4.166,66 4.166,66 8.333,32	4.166,66 4.166,66 8.333,32	4.166,66 4.166,66 8.333,32	50.000,00
	Total Bimestral:	8.333,40	8.333,32	8.333,32	8.333,32	8.333,32	8.333,32	50.000,00
1.7.0.0.00.0.0	Transferências Correntes	3.532.612,69 3.532.612,69 7.065.225,38	3.532.612,69 3.532.612,69 7.065.225,38	3.532.612,69 3.532.612,69 7.065.225,38	3.532.612,69 3.532.612,69 7.065.225,38	3.532.612,69 3.532.612,69 7.065.225,38	3.532.612,69 3.532.612,69 7.065.225,38	42.391.353,26
	Total Bimestral:	7.065.225,38	7.065.225,38	7.065.225,38	7.065.225,38	7.065.225,38	7.065.225,38	42.391.353,26
1.7.1.0.00.0.0	Transf. da União e de suas Entidades	1.909.112,72 1.909.112,72 3.818.225,44	1.909.112,72 1.909.112,72 3.818.225,44	1.909.112,72 1.909.112,72 3.818.225,44	1.909.112,72 1.909.112,72 3.818.225,44	1.909.112,72 1.909.112,72 3.818.225,44	1.909.112,72 1.909.112,72 3.818.225,44	22.909.353,26
	Total Bimestral:	3.818.225,44	3.818.225,44	3.818.225,44	3.818.225,44	3.818.225,44	3.818.225,44	22.909.353,26
1.7.1.8.00.0.0	Transf. da União - Específica E/M	1.909.112,72 1.909.112,72 3.818.225,44	1.909.112,72 1.909.112,72 3.818.225,44	1.909.112,72 1.909.112,72 3.818.225,44	1.909.112,72 1.909.112,72 3.818.225,44	1.909.112,72 1.909.112,72 3.818.225,44	1.909.112,72 1.909.112,72 3.818.225,44	22.909.353,26
	Total Bimestral:	3.818.225,44	3.818.225,44	3.818.225,44	3.818.225,44	3.818.225,44	3.818.225,44	22.909.353,26
1.7.1.8.01.0.0	Participação na Receita da União	1.546.666,65 1.546.666,65 3.093.333,30	1.546.666,65 1.546.666,65 3.093.333,30	1.546.666,65 1.546.666,65 3.093.333,30	1.546.666,65 1.546.666,65 3.093.333,30	1.546.666,65 1.546.666,65 3.093.333,30	1.546.666,65 1.546.666,65 3.093.333,30	18.560.000,00
	Total Bimestral:	3.093.333,30	3.093.333,30	3.093.333,30	3.093.333,30	3.093.333,30	3.093.333,30	18.560.000,00
1.7.1.8.01.2.0	Cota Parte F.Participação M. Cota Mensal	1.408.333,33 1.408.333,33 2.816.666,66	1.408.333,33 1.408.333,33 2.816.666,66	1.408.333,33 1.408.333,33 2.816.666,66	1.408.333,33 1.408.333,33 2.816.666,66	1.408.333,33 1.408.333,33 2.816.666,66	1.408.333,33 1.408.333,33 2.816.666,66	16.900.000,00
	Total Bimestral:	2.816.666,66	2.816.666,66	2.816.666,66	2.816.666,66	2.816.666,66	2.816.666,66	16.900.000,00



ENTIDADE: PREFEITURA MUNICIPAL
MUNICÍPIO: CAMPOS ALTOS
UF: MG

Quadro 5 – Memória de Cálculo da Receita
Leis de Diretrizes Orçamentárias para o Exercício de 2021

Receita Arrecadada 2019

17 abr 2020 10:

FOLHA 10

Código	Descrição	1º Bimestre Janeiro Fevereiro	2º Bimestre Março Abril	3º Bimestre Maio Junho	4º Bimestre Julho Agosto	5º Bimestre Setembro Outubro	6º Bimestre Novembro Dezembro	No Exercício
1.7.1.8.01.2.1	Cota Parte F.P.M. Cota Mensal-Principal	1.408.333,37 1.408.333,33	1.408.333,33 1.408.333,33	1.408.333,33 1.408.333,33	1.408.333,33 1.408.333,33	1.408.333,33 1.408.333,33	1.408.333,33 1.408.333,33	16.900.000,00
	Total Bimestral:	2.816.666,70	2.816.666,66	2.816.666,66	2.816.666,66	2.816.666,66	2.816.666,66	
1.7.1.8.01.3.0	Cota Parte F.P.M. Cota 1% mês dezembro	65.000,00 65.000,00	65.000,00 65.000,00	65.000,00 65.000,00	65.000,00 65.000,00	65.000,00 65.000,00	65.000,00 65.000,00	780.000,00
	Total Bimestral:	130.000,00	130.000,00	130.000,00	130.000,00	130.000,00	130.000,00	
1.7.1.8.01.3.1	Cota Parte F.P.M. Cota 1% mês dez. Princ.	65.000,00 65.000,00	65.000,00 65.000,00	65.000,00 65.000,00	65.000,00 65.000,00	65.000,00 65.000,00	65.000,00 65.000,00	780.000,00
	Total Bimestral:	130.000,00	130.000,00	130.000,00	130.000,00	130.000,00	130.000,00	
1.7.1.8.01.4.0	Cota Parte F.P.M. Cota 1% mês julho	56.666,74 56.666,66	56.666,66 56.666,66	56.666,66 56.666,66	56.666,66 56.666,66	56.666,66 56.666,66	56.666,66 56.666,66	680.000,00
	Total Bimestral:	113.333,40	113.333,32	113.333,32	113.333,32	113.333,32	113.333,32	
1.7.1.8.01.4.1	Cota Parte F.P.M. Cota 1% mês jul. Princ.	56.666,74 56.666,66	56.666,66 56.666,66	56.666,66 56.666,66	56.666,66 56.666,66	56.666,66 56.666,66	56.666,66 56.666,66	680.000,00
	Total Bimestral:	113.333,40	113.333,32	113.333,32	113.333,32	113.333,32	113.333,32	
1.7.1.8.01.5.0	Cota-Parte ITR	16.666,74 16.666,66	16.666,66 16.666,66	16.666,66 16.666,66	16.666,66 16.666,66	16.666,66 16.666,66	16.666,66 16.666,66	200.000,00
	Total Bimestral:	33.333,40	33.333,32	33.333,32	33.333,32	33.333,32	33.333,32	
1.7.1.8.01.5.1	Cota-Parte ITR - Principal	16.666,74 16.666,66	16.666,66 16.666,66	16.666,66 16.666,66	16.666,66 16.666,66	16.666,66 16.666,66	16.666,66 16.666,66	200.000,00
	Total Bimestral:	33.333,40	33.333,32	33.333,32	33.333,32	33.333,32	33.333,32	
1.7.1.8.02.0.0	Transf.Comp.Fin.Expl.Recursos Naturais	35.571,16 35.571,10	35.571,10 35.571,10	35.571,10 35.571,10	35.571,10 35.571,10	35.571,10 35.571,10	35.571,10 35.571,10	426.853,26
	Total Bimestral:	71.142,26	71.142,20	71.142,20	71.142,20	71.142,20	71.142,20	



ENTIDADE: PREFEITURA MUNICIPAL
MUNICÍPIO: CAMPOS ALTOS
UF: MG

17 abr 2020 10:
FOLHA 11
Quadro 5 – Memória de Cálculo da Receita
Leis de Diretrizes Orçamentárias para o Exercício de 2021

Receita Arrecadada 2019

Código	Descrição	1º Bimestre		2º Bimestre		3º Bimestre		4º Bimestre		5º Bimestre		6º Bimestre		No Exercício
		Janeiro Fevereiro		Março Abril		Maio Junho		Julho Agosto		Setembro Outubro		Novembro Dezembro		
1.7.1.8.02.6.0	FEP -Cota- parte F. Especial do Petróleo	35.571,16		35.571,10		35.571,10		35.571,10		35.571,10		35.571,10		35.571,10
		35.571,10		35.571,10		35.571,10		35.571,10		35.571,10		35.571,10		35.571,10
	Total Bimestral:	71.142,26		71.142,20		71.142,20		71.142,20		71.142,20		71.142,20		426.853,26
1.7.1.8.02.6.1	FEP - Cota-parte F. Especial Pet. Princ.	35.571,16		35.571,10		35.571,10		35.571,10		35.571,10		35.571,10		35.571,10
		35.571,10		35.571,10		35.571,10		35.571,10		35.571,10		35.571,10		35.571,10
	Total Bimestral:	71.142,26		71.142,20		71.142,20		71.142,20		71.142,20		71.142,20		426.853,26
1.7.1.8.03.0.0	Transf/Rec.SUS Repasses Fundo a Fundo	181.833,37		181.833,33		181.833,33		181.833,33		181.833,33		181.833,33		181.833,33
		181.833,33		181.833,33		181.833,33		181.833,33		181.833,33		181.833,33		181.833,33
	Total Bimestral:	363.666,70		363.666,66		363.666,66		363.666,66		363.666,66		363.666,66		2.182.000,00
1.7.1.8.03.1.0	Transf/Rec.SUS - Atenção Básica	130.000,00		130.000,00		130.000,00		130.000,00		130.000,00		130.000,00		130.000,00
		130.000,00		130.000,00		130.000,00		130.000,00		130.000,00		130.000,00		130.000,00
	Total Bimestral:	260.000,00		260.000,00		260.000,00		260.000,00		260.000,00		260.000,00		1.560.000,00
1.7.1.8.03.1.1	Transf/Rec.SUS - A. Básica - Principal	130.000,00		130.000,00		130.000,00		130.000,00		130.000,00		130.000,00		130.000,00
		130.000,00		130.000,00		130.000,00		130.000,00		130.000,00		130.000,00		130.000,00
	Total Bimestral:	260.000,00		260.000,00		260.000,00		260.000,00		260.000,00		260.000,00		1.560.000,00
1.7.1.8.03.2.0	Transf. Rec SUS Atenção MAC Amb.Hosp	36.000,00		36.000,00		36.000,00		36.000,00		36.000,00		36.000,00		36.000,00
		36.000,00		36.000,00		36.000,00		36.000,00		36.000,00		36.000,00		36.000,00
	Total Bimestral:	72.000,00		72.000,00		72.000,00		72.000,00		72.000,00		72.000,00		432.000,00
1.7.1.8.03.2.1	Transf. Rec SUS A MAC Amb.Hosp - Princ	36.000,00		36.000,00		36.000,00		36.000,00		36.000,00		36.000,00		36.000,00
		36.000,00		36.000,00		36.000,00		36.000,00		36.000,00		36.000,00		36.000,00
	Total Bimestral:	72.000,00		72.000,00		72.000,00		72.000,00		72.000,00		72.000,00		432.000,00
1.7.1.8.03.3.0	Transf. Rec SUS Vigilância em Saúde	11.750,00		11.750,00		11.750,00		11.750,00		11.750,00		11.750,00		11.750,00
		11.750,00		11.750,00		11.750,00		11.750,00		11.750,00		11.750,00		11.750,00
	Total Bimestral:	23.500,00		23.500,00		23.500,00		23.500,00		23.500,00		23.500,00		141.000,00



ENTIDADE: PREFEITURA MUNICIPAL
MUNICÍPIO: CAMPOS ALTOS
UF: MG

17 abr 2020 10:
FOLHA 12
Quadro 5 – Memória de Cálculo da Receita
Leis de Diretrizes Orçamentárias para o Exercício de 2021
Receita Arrecadada 2019

Código	Descrição	1º Bimestre Janeiro Fevereiro	2º Bimestre Março Abril	3º Bimestre Maio Junho	4º Bimestre Julho Agosto	5º Bimestre Setembro Outubro	6º Bimestre Novembro Dezembro	No Exercício
1.7.1.8.03.3.1	Transf. Rec SUS Vig. em Saúde - Princ	11.750,00 11.750,00 23.500,00	11.750,00 11.750,00 23.500,00	11.750,00 11.750,00 23.500,00	11.750,00 11.750,00 23.500,00	11.750,00 11.750,00 23.500,00	11.750,00 11.750,00 23.500,00	141.000,00
1.7.1.8.03.4.0	Transf. Rec SUS Assist Farmacêutica	4.083,37 4.083,33 8.166,70	4.083,33 4.083,33 8.166,66	4.083,33 4.083,33 8.166,66	4.083,33 4.083,33 8.166,66	4.083,33 4.083,33 8.166,66	4.083,33 4.083,33 8.166,66	49.000,00
1.7.1.8.03.4.1	Transf. Rec SUS Assist Farm - Princ	4.083,37 4.083,33 8.166,70	4.083,33 4.083,33 8.166,66	4.083,33 4.083,33 8.166,66	4.083,33 4.083,33 8.166,66	4.083,33 4.083,33 8.166,66	4.083,33 4.083,33 8.166,66	49.000,00
1.7.1.8.05.0.0	Transferências de Recursos do FUNDE	71.666,65 71.666,65 143.333,30	71.666,65 71.666,65 143.333,30	71.666,65 71.666,65 143.333,30	71.666,65 71.666,65 143.333,30	71.666,65 71.666,65 143.333,30	71.666,65 71.666,65 143.333,30	860.000,00
1.7.1.8.05.1.0	Transferências do Salário-Educação	44.166,74 44.166,66 88.333,40	44.166,66 44.166,66 88.333,32	44.166,66 44.166,66 88.333,32	44.166,66 44.166,66 88.333,32	44.166,66 44.166,66 88.333,32	44.166,66 44.166,66 88.333,32	530.000,00
1.7.1.8.05.1.1	Transf. do Salário-Educação - Princ.	44.166,74 44.166,66 88.333,40	44.166,66 44.166,66 88.333,32	44.166,66 44.166,66 88.333,32	44.166,66 44.166,66 88.333,32	44.166,66 44.166,66 88.333,32	44.166,66 44.166,66 88.333,32	530.000,00
1.7.1.8.05.3.0	Transf. Prog. Nac. Aliment. Escolar-PNAE	16.416,74 16.416,66 32.833,40	16.416,66 16.416,66 32.833,32	16.416,66 16.416,66 32.833,32	16.416,66 16.416,66 32.833,32	16.416,66 16.416,66 32.833,32	16.416,66 16.416,66 32.833,32	197.000,00
1.7.1.8.05.3.1	Transf. Prog. Nac. Al. Escolar-PNAE Princ.	16.416,74 16.416,66 32.833,40	16.416,66 16.416,66 32.833,32	16.416,66 16.416,66 32.833,32	16.416,66 16.416,66 32.833,32	16.416,66 16.416,66 32.833,32	16.416,66 16.416,66 32.833,32	197.000,00



ENTIDADE: PREFEITURA MUNICIPAL
MUNICÍPIO: CAMPOS ALTOS
UF: MG

Quadro 5 – Memória de Cálculo da Receita
Leis de Diretrizes Orçamentárias para o Exercício de 2021

Receita Arrecadada 2019

17 abr 2020 10:

FOLHA 13

Código	Descrição	1º Bimestre		2º Bimestre		3º Bimestre		4º Bimestre		5º Bimestre		6º Bimestre		No Exercício
		Janeiro Fevereiro		Março Abril		Maio Junho		Julho Agosto		Setembro Outubro		Novembro Dezembro		
1.7.1.8.05.4.0	Transf. Programa Transp. Escolar - PNATE	4.833,37		4.833,33		4.833,33		4.833,33		4.833,33		4.833,33		58.000,00
		4.833,33		4.833,33		4.833,33		4.833,33		4.833,33		4.833,33		
	Total Bimestral:	9.666,70		9.666,66		9.666,66		9.666,66		9.666,66		9.666,66		
1.7.1.8.05.4.1	Transf. Prog. Transp. Escolar - PNATE Princ.	4.833,37		4.833,33		4.833,33		4.833,33		4.833,33		4.833,33		
		4.833,33		4.833,33		4.833,33		4.833,33		4.833,33		4.833,33		
	Total Bimestral:	9.666,70		9.666,66		9.666,66		9.666,66		9.666,66		9.666,66		58.000,00
1.7.1.8.05.9.0	Outras Transferências Diretas do FNDE	6.250,00		6.250,00		6.250,00		6.250,00		6.250,00		6.250,00		
		6.250,00		6.250,00		6.250,00		6.250,00		6.250,00		6.250,00		
	Total Bimestral:	12.500,00		12.500,00		12.500,00		12.500,00		12.500,00		12.500,00		75.000,00
1.7.1.8.05.9.1	Outras Transf. Diretas do FNDE Principal	6.250,00		6.250,00		6.250,00		6.250,00		6.250,00		6.250,00		
		6.250,00		6.250,00		6.250,00		6.250,00		6.250,00		6.250,00		
	Total Bimestral:	12.500,00		12.500,00		12.500,00		12.500,00		12.500,00		12.500,00		75.000,00
1.7.1.8.06.0.0	ICMS - Desoneração - L.C. Nº 87/96	6.666,74		6.666,66		6.666,66		6.666,66		6.666,66		6.666,66		
		6.666,66		6.666,66		6.666,66		6.666,66		6.666,66		6.666,66		
	Total Bimestral:	13.333,40		13.333,32		13.333,32		13.333,32		13.333,32		13.333,32		80.000,00
1.7.1.8.06.1.0	ICMS - Desoneração - L.C. Nº 87/96	6.666,74		6.666,66		6.666,66		6.666,66		6.666,66		6.666,66		
		6.666,66		6.666,66		6.666,66		6.666,66		6.666,66		6.666,66		
	Total Bimestral:	13.333,40		13.333,32		13.333,32		13.333,32		13.333,32		13.333,32		80.000,00
1.7.1.8.06.1.1	ICMS - Desoneração L.C. Nº 87/96 Principal	6.666,74		6.666,66		6.666,66		6.666,66		6.666,66		6.666,66		
		6.666,66		6.666,66		6.666,66		6.666,66		6.666,66		6.666,66		
	Total Bimestral:	13.333,40		13.333,32		13.333,32		13.333,32		13.333,32		13.333,32		80.000,00
1.7.1.8.12.0.0	Transf. Rec do FNAS	66.708,37		66.708,33		66.708,33		66.708,33		66.708,33		66.708,33		
		66.708,33		66.708,33		66.708,33		66.708,33		66.708,33		66.708,33		
	Total Bimestral:	133.416,70		133.416,66		133.416,66		133.416,66		133.416,66		133.416,66		800.500,00



ENTIDADE: PREFEITURA MUNICIPAL
MUNICÍPIO: CAMPOS ALTOS
UF: MG

Quadro 5 – Memória de Cálculo da Receita
Leis de Diretrizes Orçamentárias para o Exercício de 2021

Receita Arrecadada 2019

17 abr 2020 10:
FOLHA 14

Código	Descrição	1º Bimestre Janeiro Fevereiro	2º Bimestre Março Abril	3º Bimestre Maio Junho	4º Bimestre Julho Agosto	5º Bimestre Setembro Outubro	6º Bimestre Novembro Dezembro	No Exercício
1.7.1.8.12.1.0	Transf. Rec do FNAS	66.708,37 66.708,33 133.416,70	66.708,33 66.708,33 133.416,66	66.708,33 66.708,33 133.416,66	66.708,33 66.708,33 133.416,66	66.708,33 66.708,33 133.416,66	66.708,33 66.708,33 133.416,66	800.500,00
1.7.1.8.12.1.1	Transf. Rec do FNAS - Princ	66.708,37 66.708,33 133.416,70	66.708,33 66.708,33 133.416,66	66.708,33 66.708,33 133.416,66	66.708,33 66.708,33 133.416,66	66.708,33 66.708,33 133.416,66	66.708,33 66.708,33 133.416,66	800.500,00
1.7.2.0.00.0.0	Transf. Estados e DF e de suas Entidades	1.056.833,59 1.056.833,31 2.113.666,90	1.056.833,31 1.056.833,31 2.113.666,62	1.056.833,31 1.056.833,31 2.113.666,62	1.056.833,31 1.056.833,31 2.113.666,62	1.056.833,31 1.056.833,31 2.113.666,62	1.056.833,31 1.056.833,31 2.113.666,62	12.682.000,00
1.7.2.8.00.0.0	Transf. dos Estados - Específica E/M	1.056.833,59 1.056.833,31 2.113.666,90	1.056.833,31 1.056.833,31 2.113.666,62	1.056.833,31 1.056.833,31 2.113.666,62	1.056.833,31 1.056.833,31 2.113.666,62	1.056.833,31 1.056.833,31 2.113.666,62	1.056.833,31 1.056.833,31 2.113.666,62	12.682.000,00
1.7.2.8.01.0.0	Participação na Receita dos Estados	1.032.458,48 1.032.458,32 2.064.916,80	1.032.458,32 1.032.458,32 2.064.916,64	1.032.458,32 1.032.458,32 2.064.916,64	1.032.458,32 1.032.458,32 2.064.916,64	1.032.458,32 1.032.458,32 2.064.916,64	1.032.458,32 1.032.458,32 2.064.916,64	12.389.500,00
1.7.2.8.01.1.0	Cota-Parte do ICMS	883.333,37 883.333,33 1.766.666,70	883.333,33 883.333,33 1.766.666,66	883.333,33 883.333,33 1.766.666,66	883.333,33 883.333,33 1.766.666,66	883.333,33 883.333,33 1.766.666,66	883.333,33 883.333,33 1.766.666,66	10.600.000,00
1.7.2.8.01.1.1	Cota-Parte do ICMS - Principal	883.333,37 883.333,33 1.766.666,70	883.333,33 883.333,33 1.766.666,66	883.333,33 883.333,33 1.766.666,66	883.333,33 883.333,33 1.766.666,66	883.333,33 883.333,33 1.766.666,66	883.333,33 883.333,33 1.766.666,66	10.600.000,00
1.7.2.8.01.2.0	Cota-Parte do IPVA	133.333,37 133.333,33 266.666,70	133.333,33 133.333,33 266.666,66	133.333,33 133.333,33 266.666,66	133.333,33 133.333,33 266.666,66	133.333,33 133.333,33 266.666,66	133.333,33 133.333,33 266.666,66	1.600.000,00



ENTIDADE: PREFEITURA MUNICIPAL
MUNICÍPIO: CAMPOS ALTOS
UF: MG

17 abr 2020 10:
FOLHA 15
Quadro 5 – Memória de Cálculo da Receita
Leis de Diretrizes Orçamentárias para o Exercício de 2021

Receita Arrecadada 2019

Código	Descrição	1º Bimestre Janeiro Fevereiro	2º Bimestre Março Abril	3º Bimestre Maio Junho	4º Bimestre Julho Agosto	5º Bimestre Setembro Outubro	6º Bimestre Novembro Dezembro	No Exercício
1.7.2.8.01.2.1	Cota-Parte do IPVA - Principal	133.333,37 133.333,33	133.333,33 133.333,33	133.333,33 133.333,33	133.333,33 133.333,33	133.333,33 133.333,33	133.333,33 133.333,33	1.600.000,00
	Total Bimestral:	266.666,70	266.666,66	266.666,66	266.666,66	266.666,66	266.666,66	
1.7.2.8.01.3.0	Cota-Parte do IPI - Municípios	11.666,74 11.666,66	11.666,66 11.666,66	11.666,66 11.666,66	11.666,66 11.666,66	11.666,66 11.666,66	11.666,66 11.666,66	140.000,00
	Total Bimestral:	23.333,40	23.333,32	23.333,32	23.333,32	23.333,32	23.333,32	
1.7.2.8.01.3.1	Cota-Parte do IPI - Mun. - Princ.	11.666,74 11.666,66	11.666,66 11.666,66	11.666,66 11.666,66	11.666,66 11.666,66	11.666,66 11.666,66	11.666,66 11.666,66	140.000,00
	Total Bimestral:	23.333,40	23.333,32	23.333,32	23.333,32	23.333,32	23.333,32	
1.7.2.8.01.4.0	Cota-Parte Contrib. Interv. Dom. Econômico	4.125,00 4.125,00	4.125,00 4.125,00	4.125,00 4.125,00	4.125,00 4.125,00	4.125,00 4.125,00	4.125,00 4.125,00	49.500,00
	Total Bimestral:	8.250,00	8.250,00	8.250,00	8.250,00	8.250,00	8.250,00	
1.7.2.8.01.4.1	Cota-Parte Contrib. Interv. Dom. Ec. Princ.	4.125,00 4.125,00	4.125,00 4.125,00	4.125,00 4.125,00	4.125,00 4.125,00	4.125,00 4.125,00	4.125,00 4.125,00	49.500,00
	Total Bimestral:	8.250,00	8.250,00	8.250,00	8.250,00	8.250,00	8.250,00	
1.7.2.8.03.0.0	Transf. R. Estado Prog Saúde R.F.a Fundo	14.875,00 14.875,00	14.875,00 14.875,00	14.875,00 14.875,00	14.875,00 14.875,00	14.875,00 14.875,00	14.875,00 14.875,00	178.500,00
	Total Bimestral:	29.750,00	29.750,00	29.750,00	29.750,00	29.750,00	29.750,00	
1.7.2.8.03.1.0	Transf. R. Estado Prog Saúde R.F.a Fundo	14.875,00 14.875,00	14.875,00 14.875,00	14.875,00 14.875,00	14.875,00 14.875,00	14.875,00 14.875,00	14.875,00 14.875,00	178.500,00
	Total Bimestral:	29.750,00	29.750,00	29.750,00	29.750,00	29.750,00	29.750,00	
1.7.2.8.03.1.1	Transf. R. E Prog Saúde R.F. Fundo Princ.	14.875,00 14.875,00	14.875,00 14.875,00	14.875,00 14.875,00	14.875,00 14.875,00	14.875,00 14.875,00	14.875,00 14.875,00	178.500,00
	Total Bimestral:	29.750,00	29.750,00	29.750,00	29.750,00	29.750,00	29.750,00	



ENTIDADE: PREFEITURA MUNICIPAL
MUNICÍPIO: CAMPOS ALTOS
UF: MG

Quadro 5 – Memória de Cálculo da Receita
Leis de Diretrizes Orçamentárias para o Exercício de 2021

Receita Arrecadada 2019

17 abr 2020 10:
FOLHA 16

Código	Descrição	1º Bimestre		2º Bimestre		3º Bimestre		4º Bimestre		5º Bimestre		6º Bimestre		No Exercício
		Janeiro Fevereiro		Março Abril		Maio Junho		Julho Agosto		Setembro Outubro		Novembro Dezembro		
1.7.2.8.07.0.0	Transferências de Estados destinadas à A	6.166,74		6.166,66		6.166,66		6.166,66		6.166,66		6.166,66		
		6.166,66		6.166,66		6.166,66		6.166,66		6.166,66		6.166,66		
	Total Bimestral:	12.333,40		12.333,32		12.333,32		12.333,32		12.333,32		12.333,32		74.000,00
1.7.2.8.07.1.0	Transferências de Estados destinadas à A	6.166,74		6.166,66		6.166,66		6.166,66		6.166,66		6.166,66		
		6.166,66		6.166,66		6.166,66		6.166,66		6.166,66		6.166,66		
	Total Bimestral:	12.333,40		12.333,32		12.333,32		12.333,32		12.333,32		12.333,32		74.000,00
1.7.2.8.07.1.1	Transferências de Estados destinadas à A	6.166,74		6.166,66		6.166,66		6.166,66		6.166,66		6.166,66		
		6.166,66		6.166,66		6.166,66		6.166,66		6.166,66		6.166,66		
	Total Bimestral:	12.333,40		12.333,32		12.333,32		12.333,32		12.333,32		12.333,32		74.000,00
1.7.2.8.10.0.0	Outras Transferências do Estado	3.333,37		3.333,33		3.333,33		3.333,33		3.333,33		3.333,33		
		3.333,33		3.333,33		3.333,33		3.333,33		3.333,33		3.333,33		
	Total Bimestral:	6.666,70		6.666,66		6.666,66		6.666,66		6.666,66		6.666,66		40.000,00
1.7.2.8.10.2.0	Transf. Convênios dos Estados - Educação	3.333,37		3.333,33		3.333,33		3.333,33		3.333,33		3.333,33		
		3.333,33		3.333,33		3.333,33		3.333,33		3.333,33		3.333,33		
	Total Bimestral:	6.666,70		6.666,66		6.666,66		6.666,66		6.666,66		6.666,66		40.000,00
1.7.2.8.10.2.1	Transf. Conv. Estados - Educação Princ.	3.333,37		3.333,33		3.333,33		3.333,33		3.333,33		3.333,33		
		3.333,33		3.333,33		3.333,33		3.333,33		3.333,33		3.333,33		
	Total Bimestral:	6.666,70		6.666,66		6.666,66		6.666,66		6.666,66		6.666,66		40.000,00
1.7.5.0.00.0.0	Transf. de Outras Instituições Públicas	566.666,74		566.666,66		566.666,66		566.666,66		566.666,66		566.666,66		
		566.666,66		566.666,66		566.666,66		566.666,66		566.666,66		566.666,66		
	Total Bimestral:	1.133.333,40		1.133.333,32		1.133.333,32		1.133.333,32		1.133.333,32		1.133.333,32		6.800.000,00
1.7.5.8.00.0.0	Transf. Outras Inst. Públicas -Esp. E/M	566.666,74		566.666,66		566.666,66		566.666,66		566.666,66		566.666,66		
		566.666,66		566.666,66		566.666,66		566.666,66		566.666,66		566.666,66		
	Total Bimestral:	1.133.333,40		1.133.333,32		1.133.333,32		1.133.333,32		1.133.333,32		1.133.333,32		6.800.000,00



ENTIDADE: PREFEITURA MUNICIPAL
MUNICÍPIO: CAMPOS ALTOS
UF: MG

17 abr 2020 10:
FOLHA 17
Quadro 5 – Memória de Cálculo da Receita
Leis de Diretrizes Orçamentárias para o Exercício de 2021
Receita Arrecadada 2019

Código	Descrição	1º Bimestre		2º Bimestre		3º Bimestre		4º Bimestre		5º Bimestre		6º Bimestre		No Exercício
		Janeiro	Fevereiro	Março	Abril	Maio	Junho	Julho	Agosto	Setembro	Outubro	Novembro	Dezembro	
1.7.5.8.01.0.0	Transferências de Recursos do FUNDEB	566.666,74		566.666,66		566.666,66		566.666,66		566.666,66		566.666,66		566.666,66
		566.666,66		566.666,66		566.666,66		566.666,66		566.666,66		566.666,66		566.666,66
	Total Bimestral:	1.133.333,40		1.133.333,32		1.133.333,32		1.133.333,32		1.133.333,32		1.133.333,32		6.800.000,00
1.7.5.8.01.1.1	Transferências de Recursos FUNDEB Princ.	566.666,74		566.666,66		566.666,66		566.666,66		566.666,66		566.666,66		566.666,66
		566.666,66		566.666,66		566.666,66		566.666,66		566.666,66		566.666,66		566.666,66
	Total Bimestral:	1.133.333,40		1.133.333,32		1.133.333,32		1.133.333,32		1.133.333,32		1.133.333,32		6.800.000,00
1.9.0.0.00.0.0	Outras Receitas Correntes	49.516,26		49.516,95		49.516,95		49.516,95		49.516,95		49.516,95		49.516,95
		49.516,95		49.516,95		49.516,95		49.516,95		49.516,95		49.516,95		49.516,95
	Total Bimestral:	99.034,21		99.033,90		99.033,90		99.033,90		99.033,90		99.033,90		594.203,71
1.9.1.0.00.0.0	Multas Admin. Contratuais e Judiciais	2.500,00		2.500,00		2.500,00		2.500,00		2.500,00		2.500,00		2.500,00
		2.500,00		2.500,00		2.500,00		2.500,00		2.500,00		2.500,00		2.500,00
	Total Bimestral:	5.000,00		5.000,00		5.000,00		5.000,00		5.000,00		5.000,00		30.000,00
1.9.1.0.01.0.0	Multas Previstas Legislação Específica	2.500,00		2.500,00		2.500,00		2.500,00		2.500,00		2.500,00		2.500,00
		2.500,00		2.500,00		2.500,00		2.500,00		2.500,00		2.500,00		2.500,00
	Total Bimestral:	5.000,00		5.000,00		5.000,00		5.000,00		5.000,00		5.000,00		30.000,00
1.9.1.0.01.1.0	Multas Previstas Legislação Específica	2.500,00		2.500,00		2.500,00		2.500,00		2.500,00		2.500,00		2.500,00
		2.500,00		2.500,00		2.500,00		2.500,00		2.500,00		2.500,00		2.500,00
	Total Bimestral:	5.000,00		5.000,00		5.000,00		5.000,00		5.000,00		5.000,00		30.000,00
1.9.1.0.01.1.1	Multas Prev. Legislação Espec. Princ.	2.500,00		2.500,00		2.500,00		2.500,00		2.500,00		2.500,00		2.500,00
		2.500,00		2.500,00		2.500,00		2.500,00		2.500,00		2.500,00		2.500,00
	Total Bimestral:	5.000,00		5.000,00		5.000,00		5.000,00		5.000,00		5.000,00		30.000,00



ENTIDADE: PREFEITURA MUNICIPAL
MUNICÍPIO: CAMPOS ALTOS
UF: MG

Quadro 5 – Memória de Cálculo da Receita
Leis de Diretrizes Orçamentárias para o Exercício de 2021

Receita Arrecadada 2019

17 abr 2020 10:

FOLHA 18

Código	Descrição	1º Bimestre		2º Bimestre		3º Bimestre		4º Bimestre		5º Bimestre		6º Bimestre		No Exercício																						
		Janeiro	Fevereiro	Março	Abril	Maio	Junho	Julho	Agosto	Setembro	Outubro	Novembro	Dezembro																							
1.9.2.0.00.0.0	Indenizações, Restit. e Ressarcimentos	7.333,48		7.333,32		7.333,32		7.333,32		7.333,32		7.333,32		7.333,32		7.333,32		7.333,32		7.333,32		7.333,32		7.333,32		7.333,32		7.333,32		7.333,32		7.333,32		7.333,32		88.000,00
		7.333,32		7.333,32		7.333,32		7.333,32		7.333,32		7.333,32		7.333,32		7.333,32		7.333,32		7.333,32		7.333,32		7.333,32		7.333,32		7.333,32		7.333,32		7.333,32		7.333,32		
	Total Bimestral:	14.666,80		14.666,64		14.666,64		14.666,64		14.666,64		14.666,64		14.666,64		14.666,64		14.666,64		14.666,64		14.666,64		14.666,64		14.666,64		14.666,64		14.666,64		14.666,64		14.666,64		88.000,00
1.9.2.1.00.0.0	Indenizações	7.333,48		7.333,32		7.333,32		7.333,32		7.333,32		7.333,32		7.333,32		7.333,32		7.333,32		7.333,32		7.333,32		7.333,32		7.333,32		7.333,32		7.333,32		7.333,32		7.333,32		88.000,00
		7.333,32		7.333,32		7.333,32		7.333,32		7.333,32		7.333,32		7.333,32		7.333,32		7.333,32		7.333,32		7.333,32		7.333,32		7.333,32		7.333,32		7.333,32		7.333,32		7.333,32		
	Total Bimestral:	14.666,80		14.666,64		14.666,64		14.666,64		14.666,64		14.666,64		14.666,64		14.666,64		14.666,64		14.666,64		14.666,64		14.666,64		14.666,64		14.666,64		14.666,64		14.666,64		14.666,64		88.000,00
1.9.2.1.01.0.0	Indenizações Danos Causados Pat. Público	3.166,74		3.166,66		3.166,66		3.166,66		3.166,66		3.166,66		3.166,66		3.166,66		3.166,66		3.166,66		3.166,66		3.166,66		3.166,66		3.166,66		3.166,66		3.166,66		3.166,66		38.000,00
		3.166,66		3.166,66		3.166,66		3.166,66		3.166,66		3.166,66		3.166,66		3.166,66		3.166,66		3.166,66		3.166,66		3.166,66		3.166,66		3.166,66		3.166,66		3.166,66		3.166,66		
	Total Bimestral:	6.333,40		6.333,32		6.333,32		6.333,32		6.333,32		6.333,32		6.333,32		6.333,32		6.333,32		6.333,32		6.333,32		6.333,32		6.333,32		6.333,32		6.333,32		6.333,32		6.333,32		38.000,00
1.9.2.1.01.1.0	Indenizações Danos Causados Pat. Público	3.166,74		3.166,66		3.166,66		3.166,66		3.166,66		3.166,66		3.166,66		3.166,66		3.166,66		3.166,66		3.166,66		3.166,66		3.166,66		3.166,66		3.166,66		3.166,66		3.166,66		38.000,00
		3.166,66		3.166,66		3.166,66		3.166,66		3.166,66		3.166,66		3.166,66		3.166,66		3.166,66		3.166,66		3.166,66		3.166,66		3.166,66		3.166,66		3.166,66		3.166,66		3.166,66		
	Total Bimestral:	6.333,40		6.333,32		6.333,32		6.333,32		6.333,32		6.333,32		6.333,32		6.333,32		6.333,32		6.333,32		6.333,32		6.333,32		6.333,32		6.333,32		6.333,32		6.333,32		6.333,32		38.000,00
1.9.2.1.01.1.1	Indeniz. D. Causados Pat. Público Princ.	3.166,74		3.166,66		3.166,66		3.166,66		3.166,66		3.166,66		3.166,66		3.166,66		3.166,66		3.166,66		3.166,66		3.166,66		3.166,66		3.166,66		3.166,66		3.166,66		3.166,66		38.000,00
		3.166,66		3.166,66		3.166,66		3.166,66		3.166,66		3.166,66		3.166,66		3.166,66		3.166,66		3.166,66		3.166,66		3.166,66		3.166,66		3.166,66		3.166,66		3.166,66		3.166,66		
	Total Bimestral:	6.333,40		6.333,32		6.333,32		6.333,32		6.333,32		6.333,32		6.333,32		6.333,32		6.333,32		6.333,32		6.333,32		6.333,32		6.333,32		6.333,32		6.333,32		6.333,32		6.333,32		38.000,00
1.9.2.1.03.0.0	Indenização por Sinistro	4.166,74		4.166,66		4.166,66		4.166,66		4.166,66		4.166,66		4.166,66		4.166,66		4.166,66		4.166,66		4.166,66		4.166,66		4.166,66		4.166,66		4.166,66		4.166,66		4.166,66		50.000,00
		4.166,66		4.166,66		4.166,66		4.166,66		4.166,66		4.166,66		4.166,66		4.166,66		4.166,66		4.166,66		4.166,66		4.166,66		4.166,66		4.166,66		4.166,66		4.166,66		4.166,66		
	Total Bimestral:	8.333,40		8.333,32		8.333,32		8.333,32		8.333,32		8.333,32		8.333,32		8.333,32		8.333,32		8.333,32		8.333,32		8.333,32		8.333,32		8.333,32		8.333,32		8.333,32		8.333,32		50.000,00
1.9.2.1.03.1.0	Indenização por Sinistro	4.166,74		4.166,66		4.166,66		4.166,66		4.166,66		4.166,66		4.166,66		4.166,66		4.166,66		4.166,66		4.166,66		4.166,66		4.166,66		4.166,66		4.166,66		4.166,66		4.166,66		50.000,00
		4.166,66		4.166,66		4.166,66		4.166,66		4.166,66		4.166,66		4.166,66		4.166,66		4.166,66		4.166,66		4.166,66		4.166,66		4.166,66		4.166,66		4.166,66		4.166,66		4.166,66		
	Total Bimestral:	8.333,40		8.333,32		8.333,32		8.333,32		8.333,32		8.333,32		8.333,32		8.333,32		8.333,32		8.333,32		8.333,32		8.333,32		8.333,32		8.333,32		8.333,32		8.333,32		8.333,32		50.000,00
1.9.2.1.03.1.1	Indenização por Sinistro - Principal	4.166,74		4.166,66		4.166,66		4.166,66		4.166,66		4.166,66		4.166,66		4.166,66		4.166,66		4.166,66		4.166,66		4.166,66		4.166,66		4.166,66		4.166,66		4.166,66		4.166,66		50.000,00
		4.166,66		4.166,66		4.166,66		4.166,66		4.166,66		4.166,66		4.166,66		4.166,66		4.166,66		4.166,66		4.166,66		4.166,66		4.166,66		4.166,66		4.166,66		4.166,66		4.166,66		
	Total Bimestral:	8.333,40		8.333,32		8.333,32		8.333,32		8.333,32		8.333,32		8.333,32		8.333,32		8.333,32		8.333,32		8.333,32		8.333,32		8.333,32		8.333,32		8.333,32		8.333,32		8.333,32		50.000,00



ENTIDADE: PREFEITURA MUNICIPAL
MUNICÍPIO: CAMPOS ALTOS
UF: MG

17 abr 2020 10:
FOLHA 19
Quadro 5 – Memória de Cálculo da Receita
Leis de Diretrizes Orçamentárias para o Exercício de 2021

Receita Arrecadada 2019

Código	Descrição	1º Bimestre		2º Bimestre		3º Bimestre		4º Bimestre		5º Bimestre		6º Bimestre		No Exercício
		Janeiro	Fevereiro	Março	Abril	Maio	Junho	Julho	Agosto	Setembro	Outubro	Novembro	Dezembro	
1.9.0.00.0.0	Demais Receitas Correntes	39.683,78	39.683,63	39.683,63	39.683,63	39.683,63	39.683,63	39.683,63	39.683,63	39.683,63	39.683,63	39.683,63	39.683,63	476.203,71
		79.367,41	79.367,26	79.367,26	79.367,26	79.367,26	79.367,26	79.367,26	79.367,26	79.367,26	79.367,26	79.367,26	79.367,26	
	Total Bimestral:													
1.9.0.03.0.0	Comp. Financeiro RPPS Servidores	16.666,74	16.666,66	16.666,66	16.666,66	16.666,66	16.666,66	16.666,66	16.666,66	16.666,66	16.666,66	16.666,66	16.666,66	200.000,00
		33.333,40	33.333,32	33.333,32	33.333,32	33.333,32	33.333,32	33.333,32	33.333,32	33.333,32	33.333,32	33.333,32	33.333,32	
	Total Bimestral:													
1.9.0.03.1.0	Comp. Financeiro RPPS Servidores	16.666,74	16.666,66	16.666,66	16.666,66	16.666,66	16.666,66	16.666,66	16.666,66	16.666,66	16.666,66	16.666,66	16.666,66	200.000,00
		33.333,40	33.333,32	33.333,32	33.333,32	33.333,32	33.333,32	33.333,32	33.333,32	33.333,32	33.333,32	33.333,32	33.333,32	
	Total Bimestral:													
1.9.0.03.1.1	Comp. Financeiro RPPS Servidores Princ.	16.666,74	16.666,66	16.666,66	16.666,66	16.666,66	16.666,66	16.666,66	16.666,66	16.666,66	16.666,66	16.666,66	16.666,66	200.000,00
		33.333,40	33.333,32	33.333,32	33.333,32	33.333,32	33.333,32	33.333,32	33.333,32	33.333,32	33.333,32	33.333,32	33.333,32	
	Total Bimestral:													
1.9.0.99.0.0	Outras Receitas	23.017,04	23.016,97	23.016,97	23.016,97	23.016,97	23.016,97	23.016,97	23.016,97	23.016,97	23.016,97	23.016,97	23.016,97	276.203,71
		46.034,01	46.033,94	46.033,94	46.033,94	46.033,94	46.033,94	46.033,94	46.033,94	46.033,94	46.033,94	46.033,94	46.033,94	
	Total Bimestral:													
1.9.0.99.1.0	Outras Receitas - Primárias	23.017,04	23.016,97	23.016,97	23.016,97	23.016,97	23.016,97	23.016,97	23.016,97	23.016,97	23.016,97	23.016,97	23.016,97	276.203,71
		46.034,01	46.033,94	46.033,94	46.033,94	46.033,94	46.033,94	46.033,94	46.033,94	46.033,94	46.033,94	46.033,94	46.033,94	
	Total Bimestral:													
1.9.0.99.1.1	Outras Receitas - Primárias - Principal	22.183,67	22.183,64	22.183,64	22.183,64	22.183,64	22.183,64	22.183,64	22.183,64	22.183,64	22.183,64	22.183,64	22.183,64	266.203,71
		44.367,31	44.367,28	44.367,28	44.367,28	44.367,28	44.367,28	44.367,28	44.367,28	44.367,28	44.367,28	44.367,28	44.367,28	
	Total Bimestral:													
1.9.0.99.1.2	Outras Receitas - Primárias - Mul. Jur.	833,37	833,33	833,33	833,33	833,33	833,33	833,33	833,33	833,33	833,33	833,33	833,33	10.000,00
		1.666,70	1.666,66	1.666,66	1.666,66	1.666,66	1.666,66	1.666,66	1.666,66	1.666,66	1.666,66	1.666,66	1.666,66	
	Total Bimestral:													



ENTIDADE: PREFEITURA MUNICIPAL
MUNICÍPIO: CAMPOS ALTOS
UF: MG

Quadro 5 – Memória de Cálculo da Receita
Leis de Diretrizes Orçamentárias para o Exercício de 2021

Receita Arrecadada 2019

17 abr 2020 10:
FOLHA 20

Código	Descrição	1º Bimestre		2º Bimestre		3º Bimestre		4º Bimestre		5º Bimestre		6º Bimestre		No Exercício
		Janeiro	Fevereiro	Março	Abril	Maio	Junho	Julho	Agosto	Setembro	Outubro	Novembro	Dezembro	
2.0.0.0.00.0.0	Receitas de Capital	320.000,44	319.999,96	319.999,96	319.999,96	319.999,96	319.999,96	319.999,96	319.999,96	319.999,96	319.999,96	319.999,96	319.999,96	3.840.000,00
	Total Bimestral:	640.000,40	639.999,92	639.999,92	639.999,92	639.999,92	639.999,92	639.999,92	639.999,92	639.999,92	639.999,92	639.999,92	639.999,92	
2.1.0.0.00.0.0	Operações de Crédito	8.333,37	8.333,33	8.333,33	8.333,33	8.333,33	8.333,33	8.333,33	8.333,33	8.333,33	8.333,33	8.333,33	8.333,33	100.000,00
	Total Bimestral:	16.666,70	16.666,66	16.666,66	16.666,66	16.666,66	16.666,66	16.666,66	16.666,66	16.666,66	16.666,66	16.666,66	16.666,66	
2.1.1.0.00.0.0	Operações de Crédito - Mercado Interno	8.333,37	8.333,33	8.333,33	8.333,33	8.333,33	8.333,33	8.333,33	8.333,33	8.333,33	8.333,33	8.333,33	8.333,33	100.000,00
	Total Bimestral:	16.666,70	16.666,66	16.666,66	16.666,66	16.666,66	16.666,66	16.666,66	16.666,66	16.666,66	16.666,66	16.666,66	16.666,66	
2.1.1.9.00.0.0	Outras Oper. de Créd. - Mercado Interno	8.333,37	8.333,33	8.333,33	8.333,33	8.333,33	8.333,33	8.333,33	8.333,33	8.333,33	8.333,33	8.333,33	8.333,33	100.000,00
	Total Bimestral:	16.666,70	16.666,66	16.666,66	16.666,66	16.666,66	16.666,66	16.666,66	16.666,66	16.666,66	16.666,66	16.666,66	16.666,66	
2.1.1.9.00.1.0	Outras Oper. de Créd. - Mercado Interno	8.333,37	8.333,33	8.333,33	8.333,33	8.333,33	8.333,33	8.333,33	8.333,33	8.333,33	8.333,33	8.333,33	8.333,33	100.000,00
	Total Bimestral:	16.666,70	16.666,66	16.666,66	16.666,66	16.666,66	16.666,66	16.666,66	16.666,66	16.666,66	16.666,66	16.666,66	16.666,66	
2.1.1.9.00.1.1	Outras Oper. Créd. Mercado Interno Princ.	8.333,37	8.333,33	8.333,33	8.333,33	8.333,33	8.333,33	8.333,33	8.333,33	8.333,33	8.333,33	8.333,33	8.333,33	100.000,00
	Total Bimestral:	16.666,70	16.666,66	16.666,66	16.666,66	16.666,66	16.666,66	16.666,66	16.666,66	16.666,66	16.666,66	16.666,66	16.666,66	
2.2.0.0.00.0.0	Alienação de Bens	25.000,00	25.000,00	25.000,00	25.000,00	25.000,00	25.000,00	25.000,00	25.000,00	25.000,00	25.000,00	25.000,00	25.000,00	300.000,00
	Total Bimestral:	50.000,00	50.000,00	50.000,00	50.000,00	50.000,00	50.000,00	50.000,00	50.000,00	50.000,00	50.000,00	50.000,00	50.000,00	
2.2.1.0.00.0.0	Alienação de Bens Móveis	25.000,00	25.000,00	25.000,00	25.000,00	25.000,00	25.000,00	25.000,00	25.000,00	25.000,00	25.000,00	25.000,00	25.000,00	300.000,00
	Total Bimestral:	50.000,00	50.000,00	50.000,00	50.000,00	50.000,00	50.000,00	50.000,00	50.000,00	50.000,00	50.000,00	50.000,00	50.000,00	



ENTIDADE: PREFEITURA MUNICIPAL
MUNICÍPIO: CAMPOS ALTOS
UF: MG

17 abr 2020 10:
FOLHA 21

Quadro 5 – Memória de Cálculo da Receita
Leis de Diretrizes Orçamentárias para o Exercício de 2021
Receita Arrecadada 2019

Código	Descrição	1º Bimestre Janeiro Fevereiro	2º Bimestre Março Abril	3º Bimestre Maio Junho	4º Bimestre Julho Agosto	5º Bimestre Setembro Outubro	6º Bimestre Novembro Dezembro	No Exercício
2.2.1.3.00.0.0	Alienação de Bens Móveis e Semoventes	25.000,00 25.000,00 50.000,00	25.000,00 25.000,00 50.000,00	25.000,00 25.000,00 50.000,00	25.000,00 25.000,00 50.000,00	25.000,00 25.000,00 50.000,00	25.000,00 25.000,00 50.000,00	300.000,00
2.2.1.3.00.1.0	Alienação de Bens Móveis e Semoventes	25.000,00 25.000,00 50.000,00	25.000,00 25.000,00 50.000,00	25.000,00 25.000,00 50.000,00	25.000,00 25.000,00 50.000,00	25.000,00 25.000,00 50.000,00	25.000,00 25.000,00 50.000,00	300.000,00
2.2.1.3.00.1.1	Alienação de Bens Móveis e Semoventes -	25.000,00 25.000,00 50.000,00	25.000,00 25.000,00 50.000,00	25.000,00 25.000,00 50.000,00	25.000,00 25.000,00 50.000,00	25.000,00 25.000,00 50.000,00	25.000,00 25.000,00 50.000,00	300.000,00
2.4.0.0.00.0.0	Transferências de Capital	286.666,07 286.666,63 573.332,70	286.666,63 286.666,63 573.332,26	286.666,63 286.666,63 573.332,26	286.666,63 286.666,63 573.332,26	286.666,63 286.666,63 573.332,26	286.666,63 286.666,63 573.332,26	3.440.000,00
2.4.1.0.00.0.0	Transf. da União e de suas Entidades	222.416,96 222.416,64 444.833,60	222.416,64 222.416,64 444.833,28	222.416,64 222.416,64 444.833,28	222.416,64 222.416,64 444.833,28	222.416,64 222.416,64 444.833,28	222.416,64 222.416,64 444.833,28	2.669.000,00
2.4.1.8.00.0.0	Transferências da União	222.416,96 222.416,64 444.833,60	222.416,64 222.416,64 444.833,28	222.416,64 222.416,64 444.833,28	222.416,64 222.416,64 444.833,28	222.416,64 222.416,64 444.833,28	222.416,64 222.416,64 444.833,28	2.669.000,00
2.4.1.8.04.0.0	Transf. Rec SUS-BI Inv Rede ServPúbSaúde	14.083,37 14.083,33 28.166,70	14.083,33 14.083,33 28.166,66	14.083,33 14.083,33 28.166,66	14.083,33 14.083,33 28.166,66	14.083,33 14.083,33 28.166,66	14.083,33 14.083,33 28.166,66	169.000,00
2.4.1.8.04.1.0	Transf. Rec SUS A. Básica	14.083,37 14.083,33 28.166,70	14.083,33 14.083,33 28.166,66	14.083,33 14.083,33 28.166,66	14.083,33 14.083,33 28.166,66	14.083,33 14.083,33 28.166,66	14.083,33 14.083,33 28.166,66	169.000,00




ENTIDADE: PREFEITURA MUNICIPAL
MUNICÍPIO: CAMPOS ALTOS
UF: MG

17 abr 2020 10:
FOLHA 22
Quadro 5 – Memória de Cálculo da Receita
Leis de Diretrizes Orçamentárias para o Exercício de 2021

Receita Arrecadada 2019

Código	Descrição	1º Bimestre		2º Bimestre		3º Bimestre		4º Bimestre		5º Bimestre		6º Bimestre		No Exercício
		Janeiro Fevereiro		Março Abril		Maio Junho		Julho Agosto		Setembro Outubro		Novembro Dezembro		
2.4.1.8.04.1.1	Transf. Rec SUS A. Básica	14.083,37		14.083,33		14.083,33		14.083,33		14.083,33		14.083,33		
	Total Bimestral:	28.166,70		28.166,66		28.166,66		28.166,66		28.166,66		28.166,66		169.000,00
2.4.1.8.05.0.0	Transf. Recur. Destinados Prog. Educação	100.000,00		100.000,00		100.000,00		100.000,00		100.000,00		100.000,00		
	Total Bimestral:	200.000,00		200.000,00		200.000,00		200.000,00		200.000,00		200.000,00		1.200.000,00
2.4.1.8.05.1.0	Transf. Recur. Destinados Prog. Educação	100.000,00		100.000,00		100.000,00		100.000,00		100.000,00		100.000,00		
	Total Bimestral:	200.000,00		200.000,00		200.000,00		200.000,00		200.000,00		200.000,00		1.200.000,00
2.4.1.8.05.1.1	Transf. Rec. Dest. Prog. Educ.-Principal	100.000,00		100.000,00		100.000,00		100.000,00		100.000,00		100.000,00		
	Total Bimestral:	200.000,00		200.000,00		200.000,00		200.000,00		200.000,00		200.000,00		1.200.000,00
2.4.1.8.10.0.0	Transf. Conv. União e de suas Entidades	108.333,59		108.333,31		108.333,31		108.333,31		108.333,31		108.333,31		
	Total Bimestral:	216.666,90		216.666,62		216.666,62		216.666,62		216.666,62		216.666,62		1.300.000,00
2.4.1.8.10.1.0	Transf. Conv. União Sist Único Saúde SUS	16.666,74		16.666,66		16.666,66		16.666,66		16.666,66		16.666,66		
	Total Bimestral:	33.333,40		33.333,32		33.333,32		33.333,32		33.333,32		33.333,32		200.000,00
2.4.1.8.10.1.1	Transf. Convênios União p/ o SUS Princ.	16.666,74		16.666,66		16.666,66		16.666,66		16.666,66		16.666,66		
	Total Bimestral:	33.333,40		33.333,32		33.333,32		33.333,32		33.333,32		33.333,32		200.000,00
2.4.1.8.10.2.0	Transf. Conv. União dest. Prog. Educação	16.666,74		16.666,66		16.666,66		16.666,66		16.666,66		16.666,66		
	Total Bimestral:	33.333,40		33.333,32		33.333,32		33.333,32		33.333,32		33.333,32		200.000,00



ENTIDADE: PREFEITURA MUNICIPAL
MUNICÍPIO: CAMPOS ALTOS
UF: MG

Quadro 5 – Memória de Cálculo da Receita
Leis de Diretrizes Orçamentárias para o Exercício de 2021

17 abr 2020 10:
FOLHA 23

Receita Arrecadada 2019

Código	Descrição	1º Bimestre		2º Bimestre		3º Bimestre		4º Bimestre		5º Bimestre		6º Bimestre		No Exercício
		Janeiro Fevereiro		Marco Abril		Maio Junho		Julho Agosto		Setembro Outubro		Novembro Dezembro		
2.4.1.8.10.2.1	Transf. Conv. União d.P. Educação Princ.	16.666,74		16.666,66		16.666,66		16.666,66		16.666,66		16.666,66		16.666,66
		16.666,66		16.666,66		16.666,66		16.666,66		16.666,66		16.666,66		16.666,66
	Total Bimestral:	33.333,40		33.333,32		33.333,32		33.333,32		33.333,32		33.333,32		33.333,32
2.4.1.8.10.5.0	Transf. Conv.União dest.Prog. Saneamento	8.333,37		8.333,33		8.333,33		8.333,33		8.333,33		8.333,33		8.333,33
		8.333,33		8.333,33		8.333,33		8.333,33		8.333,33		8.333,33		8.333,33
	Total Bimestral:	16.666,70		16.666,66		16.666,66		16.666,66		16.666,66		16.666,66		16.666,66
2.4.1.8.10.5.1	Transf. Conv.União dest.Prog. San.Princ.	8.333,37		8.333,33		8.333,33		8.333,33		8.333,33		8.333,33		8.333,33
		8.333,33		8.333,33		8.333,33		8.333,33		8.333,33		8.333,33		8.333,33
	Total Bimestral:	16.666,70		16.666,66		16.666,66		16.666,66		16.666,66		16.666,66		16.666,66
2.4.1.8.10.7.0	Transf. Conv. União Prog. I. Est. Transp.	41.666,74		41.666,66		41.666,66		41.666,66		41.666,66		41.666,66		41.666,66
		41.666,66		41.666,66		41.666,66		41.666,66		41.666,66		41.666,66		41.666,66
	Total Bimestral:	83.333,40		83.333,32		83.333,32		83.333,32		83.333,32		83.333,32		83.333,32
2.4.1.8.10.7.1	Transf. Conv.União Prog. I.Est.T. Princ.	41.666,74		41.666,66		41.666,66		41.666,66		41.666,66		41.666,66		41.666,66
		41.666,66		41.666,66		41.666,66		41.666,66		41.666,66		41.666,66		41.666,66
	Total Bimestral:	83.333,40		83.333,32		83.333,32		83.333,32		83.333,32		83.333,32		83.333,32
2.4.1.8.10.9.0	Outras Transf. de Conv. da União	25.000,00		25.000,00		25.000,00		25.000,00		25.000,00		25.000,00		25.000,00
		25.000,00		25.000,00		25.000,00		25.000,00		25.000,00		25.000,00		25.000,00
	Total Bimestral:	50.000,00		50.000,00		50.000,00		50.000,00		50.000,00		50.000,00		50.000,00
2.4.1.8.10.9.1	Outras Transf. Conv. da União - Princ.	25.000,00		25.000,00		25.000,00		25.000,00		25.000,00		25.000,00		25.000,00
		25.000,00		25.000,00		25.000,00		25.000,00		25.000,00		25.000,00		25.000,00
	Total Bimestral:	50.000,00		50.000,00		50.000,00		50.000,00		50.000,00		50.000,00		50.000,00
2.4.2.0.00.0.0	Transf. Estados DF e de suas Entidades	64.250,11		64.249,99		64.249,99		64.249,99		64.249,99		64.249,99		64.249,99
		64.249,99		64.249,99		64.249,99		64.249,99		64.249,99		64.249,99		64.249,99
	Total Bimestral:	128.500,10		128.499,98		128.499,98		128.499,98		128.499,98		128.499,98		128.499,98



ENTIDADE: PREFEITURA MUNICIPAL

MUNICÍPIO: CAMPOS ALTOS

UF: MG


17 abr 2020 10:

FOLHA 24

Quadro 5 – Memória de Cálculo da Receita
Leis de Diretrizes Orçamentárias para o Exercício de 2021

Receita Arrecadada 2019

Código	Descrição	1º Bimestre		2º Bimestre		3º Bimestre		4º Bimestre		5º Bimestre		6º Bimestre		No Exercício
		Janeiro	Fevereiro	Março	Abril	Maio	Junho	Julho	Agosto	Setembro	Outubro	Novembro	Dezembro	
2.4.2.8.00.0	Transf. dos Estados, DF suas Entidades	64.250,11	64.249,99	64.249,99	64.249,99	64.249,99	64.249,99	64.249,99	64.249,99	64.249,99	64.249,99	64.249,99	64.249,99	771.000,00
		64.249,99	64.249,99	64.249,99	64.249,99	64.249,99	64.249,99	64.249,99	64.249,99	64.249,99	64.249,99	64.249,99	64.249,99	
	Total Bimestral:	128.500,10	128.499,98	128.499,98	128.499,98	128.499,98	128.499,98	128.499,98	128.499,98	128.499,98	128.499,98	128.499,98	128.499,98	
2.4.2.8.10.0.0	Transf. Conv. Estados DF Entidades	64.250,11	64.249,99	64.249,99	64.249,99	64.249,99	64.249,99	64.249,99	64.249,99	64.249,99	64.249,99	64.249,99	64.249,99	771.000,00
		64.249,99	64.249,99	64.249,99	64.249,99	64.249,99	64.249,99	64.249,99	64.249,99	64.249,99	64.249,99	64.249,99	64.249,99	
	Total Bimestral:	128.500,10	128.499,98	128.499,98	128.499,98	128.499,98	128.499,98	128.499,98	128.499,98	128.499,98	128.499,98	128.499,98	128.499,98	
2.4.2.8.10.1.0	Transferências Convênios Estados p/ SUS	16.666,74	16.666,66	16.666,66	16.666,66	16.666,66	16.666,66	16.666,66	16.666,66	16.666,66	16.666,66	16.666,66	16.666,66	200.000,00
		16.666,66	16.666,66	16.666,66	16.666,66	16.666,66	16.666,66	16.666,66	16.666,66	16.666,66	16.666,66	16.666,66	16.666,66	
	Total Bimestral:	33.333,40	33.333,32	33.333,32	33.333,32	33.333,32	33.333,32	33.333,32	33.333,32	33.333,32	33.333,32	33.333,32	33.333,32	
2.4.2.8.10.1.1	Transferências Convênios E. p/SUS Princ.	16.666,74	16.666,66	16.666,66	16.666,66	16.666,66	16.666,66	16.666,66	16.666,66	16.666,66	16.666,66	16.666,66	16.666,66	200.000,00
		16.666,66	16.666,66	16.666,66	16.666,66	16.666,66	16.666,66	16.666,66	16.666,66	16.666,66	16.666,66	16.666,66	16.666,66	
	Total Bimestral:	33.333,40	33.333,32	33.333,32	33.333,32	33.333,32	33.333,32	33.333,32	33.333,32	33.333,32	33.333,32	33.333,32	33.333,32	
2.4.2.8.10.7.0	Transf. Convênios Estados p/ I.E. Transp.	25.000,00	25.000,00	25.000,00	25.000,00	25.000,00	25.000,00	25.000,00	25.000,00	25.000,00	25.000,00	25.000,00	25.000,00	300.000,00
		25.000,00	25.000,00	25.000,00	25.000,00	25.000,00	25.000,00	25.000,00	25.000,00	25.000,00	25.000,00	25.000,00	25.000,00	
	Total Bimestral:	50.000,00	50.000,00	50.000,00	50.000,00	50.000,00	50.000,00	50.000,00	50.000,00	50.000,00	50.000,00	50.000,00	50.000,00	
2.4.2.8.10.7.1	Transf. Conv. Est. p/ I.E. Transp. Princ.	25.000,00	25.000,00	25.000,00	25.000,00	25.000,00	25.000,00	25.000,00	25.000,00	25.000,00	25.000,00	25.000,00	25.000,00	300.000,00
		25.000,00	25.000,00	25.000,00	25.000,00	25.000,00	25.000,00	25.000,00	25.000,00	25.000,00	25.000,00	25.000,00	25.000,00	
	Total Bimestral:	50.000,00	50.000,00	50.000,00	50.000,00	50.000,00	50.000,00	50.000,00	50.000,00	50.000,00	50.000,00	50.000,00	50.000,00	
2.4.2.8.10.9.0	Outras Transf. de Conv. dos Estados	22.583,37	22.583,33	22.583,33	22.583,33	22.583,33	22.583,33	22.583,33	22.583,33	22.583,33	22.583,33	22.583,33	22.583,33	271.000,00
		22.583,33	22.583,33	22.583,33	22.583,33	22.583,33	22.583,33	22.583,33	22.583,33	22.583,33	22.583,33	22.583,33	22.583,33	
	Total Bimestral:	45.166,70	45.166,66	45.166,66	45.166,66	45.166,66	45.166,66	45.166,66	45.166,66	45.166,66	45.166,66	45.166,66	45.166,66	
2.4.2.8.10.9.1	Outras Transf. Conv. dos Estados -Princ.	22.583,37	22.583,33	22.583,33	22.583,33	22.583,33	22.583,33	22.583,33	22.583,33	22.583,33	22.583,33	22.583,33	22.583,33	271.000,00
		22.583,33	22.583,33	22.583,33	22.583,33	22.583,33	22.583,33	22.583,33	22.583,33	22.583,33	22.583,33	22.583,33	22.583,33	
	Total Bimestral:	45.166,70	45.166,66	45.166,66	45.166,66	45.166,66	45.166,66	45.166,66	45.166,66	45.166,66	45.166,66	45.166,66	45.166,66	



ENTIDADE: PREFEITURA MUNICIPAL
MUNICÍPIO: CAMPOS ALTOS
UF: MG

Quadro 5 – Memória de Cálculo da Receita
Leis de Diretrizes Orçamentárias para o Exercício de 2021

Receita Arrecadada 2019

17 abr 2020 10:

FOLHA 25

Código	Descrição	1º Bimestre Janeiro Fevereiro	2º Bimestre Março Abril	3º Bimestre Maio Junho	4º Bimestre Julho Agosto	5º Bimestre Setembro Outubro	6º Bimestre Novembro Dezembro	No Exercício
7.0.0.0.00.0.0	Receitas Correntes	220.083,37 220.083,33	220.083,33 220.083,33	220.083,33 220.083,33	220.083,33 220.083,33	220.083,33 220.083,33	220.083,33 220.083,33	2.541.000,00
	Total Bimestral:	440.166,70	440.166,66	440.166,66	440.166,66	440.166,66	440.166,66	2.541.000,00
7.2.0.0.00.0.0	Contribuições	220.083,37 220.083,33	220.083,33 220.083,33	220.083,33 220.083,33	220.083,33 220.083,33	220.083,33 220.083,33	220.083,33 220.083,33	2.541.000,00
	Total Bimestral:	440.166,70	440.166,66	440.166,66	440.166,66	440.166,66	440.166,66	2.541.000,00
7.2.1.0.00.0.0	Contribuições Sociais	220.083,37 220.083,33	220.083,33 220.083,33	220.083,33 220.083,33	220.083,33 220.083,33	220.083,33 220.083,33	220.083,33 220.083,33	2.541.000,00
	Total Bimestral:	440.166,70	440.166,66	440.166,66	440.166,66	440.166,66	440.166,66	2.541.000,00
7.2.1.8.00.0.0	Contrib. CPSSS Estados/DF/Mun.	220.083,37 220.083,33	220.083,33 220.083,33	220.083,33 220.083,33	220.083,33 220.083,33	220.083,33 220.083,33	220.083,33 220.083,33	2.541.000,00
	Total Bimestral:	440.166,70	440.166,66	440.166,66	440.166,66	440.166,66	440.166,66	2.541.000,00
7.2.1.8.03.0.0	CPSSS Patronal - SC - Espec. EST/DF/MUN	188.083,37 188.083,33	188.083,33 188.083,33	188.083,33 188.083,33	188.083,33 188.083,33	188.083,33 188.083,33	188.083,33 188.083,33	2.257.000,00
	Total Bimestral:	376.166,70	376.166,66	376.166,66	376.166,66	376.166,66	376.166,66	2.257.000,00
7.2.1.8.03.1.0	CPSSS Patronal - Servidor Civil Ativo	188.083,37 188.083,33	188.083,33 188.083,33	188.083,33 188.083,33	188.083,33 188.083,33	188.083,33 188.083,33	188.083,33 188.083,33	2.257.000,00
	Total Bimestral:	376.166,70	376.166,66	376.166,66	376.166,66	376.166,66	376.166,66	2.257.000,00
7.2.1.8.03.1.1	CPSSS Patronal - Serv. Civ. Ativo Princ.	188.083,37 188.083,33	188.083,33 188.083,33	188.083,33 188.083,33	188.083,33 188.083,33	188.083,33 188.083,33	188.083,33 188.083,33	2.257.000,00
	Total Bimestral:	376.166,70	376.166,66	376.166,66	376.166,66	376.166,66	376.166,66	2.257.000,00
7.2.1.8.04.0.0	CPSSS Patronal - Parc. - Esp EST/DF/MUN	32.000,00 32.000,00	32.000,00 32.000,00	32.000,00 32.000,00	32.000,00 32.000,00	32.000,00 32.000,00	32.000,00 32.000,00	384.000,00
	Total Bimestral:	64.000,00	64.000,00	64.000,00	64.000,00	64.000,00	64.000,00	384.000,00



ENTIDADE: PREFEITURA MUNICIPAL
MUNICÍPIO: CAMPOS ALTOS
UF: MG

Quadro 5 – Memória de Cálculo da Receita
Leis de Diretrizes Orçamentárias para o Exercício de 2021

17 abr 2020 10:
FOLHA 26

Receita Arrecadada 2019

Código	Descrição	1º Bimestre Janeiro Fevereiro	2º Bimestre Março Abril	3º Bimestre Maio Junho	4º Bimestre Julho Agosto	5º Bimestre Setembro Outubro	6º Bimestre Novembro Dezembro	No Exercício
7.2.1.8.04.1.0	CPSSS Patronal - Parc. Serv.Civil Ativo	32.000,00 32.000,00 64.000,00	32.000,00 32.000,00 64.000,00	32.000,00 32.000,00 64.000,00	32.000,00 32.000,00 64.000,00	32.000,00 32.000,00 64.000,00	32.000,00 32.000,00 64.000,00	384.000,00
7.2.1.8.04.1.1	CPSSS Patronal - Parc. SCA - Principal	32.000,00 32.000,00 64.000,00	32.000,00 32.000,00 64.000,00	32.000,00 32.000,00 64.000,00	32.000,00 32.000,00 64.000,00	32.000,00 32.000,00 64.000,00	32.000,00 32.000,00 64.000,00	384.000,00
90.0.0.0.0.0.0.0.	DEDUÇÕES DA RECEITA	-440.333,59 -440.333,31 -880.666,90	-440.333,31 -440.333,31 -880.666,62	-440.333,31 -440.333,31 -880.666,62	-440.333,31 -440.333,31 -880.666,62	-440.333,31 -440.333,31 -880.666,62	-440.333,31 -440.333,31 -880.666,62	-5.284.000,00
95.0.0.0.0.0.0.0.	FUNDEB	-440.333,59 -440.333,31 -880.666,90	-440.333,31 -440.333,31 -880.666,62	-440.333,31 -440.333,31 -880.666,62	-440.333,31 -440.333,31 -880.666,62	-440.333,31 -440.333,31 -880.666,62	-440.333,31 -440.333,31 -880.666,62	-5.284.000,00
95.1.0.0.0.0.0.0.	Dedução Receitas Correntes	-440.333,59 -440.333,31 -880.666,90	-440.333,31 -440.333,31 -880.666,62	-440.333,31 -440.333,31 -880.666,62	-440.333,31 -440.333,31 -880.666,62	-440.333,31 -440.333,31 -880.666,62	-440.333,31 -440.333,31 -880.666,62	-5.284.000,00
95.1.7.0.0.0.0.0.	Dedução Transferências Correntes	-440.333,59 -440.333,31 -880.666,90	-440.333,31 -440.333,31 -880.666,62	-440.333,31 -440.333,31 -880.666,62	-440.333,31 -440.333,31 -880.666,62	-440.333,31 -440.333,31 -880.666,62	-440.333,31 -440.333,31 -880.666,62	-5.284.000,00
95.1.7.1.0.0.0.0.	Dedu. Transf. União e de suas Entidades	-234.666,74 -234.666,66 -469.333,40	-234.666,66 -234.666,66 -469.333,32	-234.666,66 -234.666,66 -469.333,32	-234.666,66 -234.666,66 -469.333,32	-234.666,66 -234.666,66 -469.333,32	-234.666,66 -234.666,66 -469.333,32	-2.816.000,00
95.1.7.1.8.00.0.	Dedu. Transf. da União - Específica E/M	-234.666,74 -234.666,66 -469.333,40	-234.666,66 -234.666,66 -469.333,32	-234.666,66 -234.666,66 -469.333,32	-234.666,66 -234.666,66 -469.333,32	-234.666,66 -234.666,66 -469.333,32	-234.666,66 -234.666,66 -469.333,32	-2.816.000,00



ENTIDADE: PREFEITURA MUNICIPAL
MUNICÍPIO: CAMPOS ALTOS
UF: MG

Quadro 5 – Memória de Cálculo da Receita
Leis de Diretrizes Orçamentárias para o Exercício de 2019

17 abr 2020 10:
FOLHA 27

Receita Arrecadada 2019

Código	Descrição	1º Bimestre		2º Bimestre		3º Bimestre		4º Bimestre		5º Bimestre		6º Bimestre		No Exercício
		Janeiro Fevereiro		Março Abril		Maio Junho		Julho Agosto		Setembro Outubro		Novembro Dezembro		
95.1.7.1.8.01.0.	Dedu. Participação na Receita da União	-233.333,37		-233.333,33		-233.333,33		-233.333,33		-233.333,33		-233.333,33		-233.333,33
		-233.333,33		-233.333,33		-233.333,33		-233.333,33		-233.333,33		-233.333,33		-233.333,33
		-466.666,70		-466.666,66		-466.666,66		-466.666,66		-466.666,66		-466.666,66		-2.800.000,00
Total Bimestral:														
95.1.7.1.8.01.2.	Dedu. Cota-Parte do F.P.M. - Cota Mensal	-230.000,00		-230.000,00		-230.000,00		-230.000,00		-230.000,00		-230.000,00		-230.000,00
		-230.000,00		-230.000,00		-230.000,00		-230.000,00		-230.000,00		-230.000,00		-230.000,00
		-460.000,00		-460.000,00		-460.000,00		-460.000,00		-460.000,00		-460.000,00		-2.760.000,00
Total Bimestral:														
95.1.7.1.8.01.2.	Dedu. Cota-Parte do F.P.M. Mensal Princ.	-230.000,00		-230.000,00		-230.000,00		-230.000,00		-230.000,00		-230.000,00		-230.000,00
		-230.000,00		-230.000,00		-230.000,00		-230.000,00		-230.000,00		-230.000,00		-230.000,00
		-460.000,00		-460.000,00		-460.000,00		-460.000,00		-460.000,00		-460.000,00		-2.760.000,00
Total Bimestral:														
95.1.7.1.8.01.5.	Dedu. Cota-Parte Imp. S/P. Terril Rural	-3.333,37		-3.333,33		-3.333,33		-3.333,33		-3.333,33		-3.333,33		-3.333,33
		-3.333,33		-3.333,33		-3.333,33		-3.333,33		-3.333,33		-3.333,33		-3.333,33
		-6.666,70		-6.666,66		-6.666,66		-6.666,66		-6.666,66		-6.666,66		-40.000,00
Total Bimestral:														
95.1.7.1.8.01.5.	Dedu. Cota-Parte do I.P.T. Rural -Princ.	-3.333,37		-3.333,33		-3.333,33		-3.333,33		-3.333,33		-3.333,33		-3.333,33
		-3.333,33		-3.333,33		-3.333,33		-3.333,33		-3.333,33		-3.333,33		-3.333,33
		-6.666,70		-6.666,66		-6.666,66		-6.666,66		-6.666,66		-6.666,66		-40.000,00
Total Bimestral:														
95.1.7.1.8.06.0.	Dedu. Transf. F. ICMS Des. L.C. Nº 87/96	-1.333,37		-1.333,33		-1.333,33		-1.333,33		-1.333,33		-1.333,33		-1.333,33
		-1.333,33		-1.333,33		-1.333,33		-1.333,33		-1.333,33		-1.333,33		-1.333,33
		-2.666,70		-2.666,66		-2.666,66		-2.666,66		-2.666,66		-2.666,66		-16.000,00
Total Bimestral:														
95.1.7.1.8.06.1.	Dedu. Transf. F. ICMS Des. L.C. Nº 87/96	-1.333,37		-1.333,33		-1.333,33		-1.333,33		-1.333,33		-1.333,33		-1.333,33
		-1.333,33		-1.333,33		-1.333,33		-1.333,33		-1.333,33		-1.333,33		-1.333,33
		-2.666,70		-2.666,66		-2.666,66		-2.666,66		-2.666,66		-2.666,66		-16.000,00
Total Bimestral:														
95.1.7.1.8.06.1.	Dedu. T.F. ICMS Des. L.C.Nº 87/96 Princ.	-1.333,37		-1.333,33		-1.333,33		-1.333,33		-1.333,33		-1.333,33		-1.333,33
		-1.333,33		-1.333,33		-1.333,33		-1.333,33		-1.333,33		-1.333,33		-1.333,33
		-2.666,70		-2.666,66		-2.666,66		-2.666,66		-2.666,66		-2.666,66		-16.000,00
Total Bimestral:														



ENTIDADE: PREFEITURA MUNICIPAL
MUNICÍPIO: CAMPOS ALTOS
UF: MG

Quadro 5 – Memória de Cálculo da Receita
Leis de Diretrizes Orçamentárias para o Exercício de 2021

Receita Arrecadada 2019

17 abr 2020 10:

FOLHA 28

Código	Descrição	1º Bimestre		2º Bimestre		3º Bimestre		4º Bimestre		5º Bimestre		6º Bimestre		No Exercício
		Janeiro	Fevereiro	Março	Abril	Maio	Junho	Julho	Agosto	Setembro	Outubro	Novembro	Dezembro	
95.1.7.2.0.0.0.	Dedu. Transf. Estados e DF e Entidades	-205.666,85	-205.666,65	-205.666,65	-205.666,65	-205.666,65	-205.666,65	-205.666,65	-205.666,65	-205.666,65	-205.666,65	-205.666,65	-205.666,65	-2.468.000,00
	Total Bimestral:	-411.333,50	-411.333,30	-411.333,30	-411.333,30	-411.333,30	-411.333,30	-411.333,30	-411.333,30	-411.333,30	-411.333,30	-411.333,30	-411.333,30	-2.468.000,00
95.1.7.2.8.00.0.	Dedu. Transf. Estados - Específica E/M	-205.666,85	-205.666,65	-205.666,65	-205.666,65	-205.666,65	-205.666,65	-205.666,65	-205.666,65	-205.666,65	-205.666,65	-205.666,65	-205.666,65	-2.468.000,00
	Total Bimestral:	-411.333,50	-411.333,30	-411.333,30	-411.333,30	-411.333,30	-411.333,30	-411.333,30	-411.333,30	-411.333,30	-411.333,30	-411.333,30	-411.333,30	-2.468.000,00
95.1.7.2.8.01.0.	Dedu. Participação Receita dos Estados	-205.666,85	-205.666,65	-205.666,65	-205.666,65	-205.666,65	-205.666,65	-205.666,65	-205.666,65	-205.666,65	-205.666,65	-205.666,65	-205.666,65	-2.468.000,00
	Total Bimestral:	-411.333,50	-411.333,30	-411.333,30	-411.333,30	-411.333,30	-411.333,30	-411.333,30	-411.333,30	-411.333,30	-411.333,30	-411.333,30	-411.333,30	-2.468.000,00
95.1.7.2.8.01.1.	Dedução Cota-Parte do ICMS	-176.666,74	-176.666,66	-176.666,66	-176.666,66	-176.666,66	-176.666,66	-176.666,66	-176.666,66	-176.666,66	-176.666,66	-176.666,66	-176.666,66	-2.120.000,00
	Total Bimestral:	-353.333,40	-353.333,32	-353.333,32	-353.333,32	-353.333,32	-353.333,32	-353.333,32	-353.333,32	-353.333,32	-353.333,32	-353.333,32	-353.333,32	-2.120.000,00
95.1.7.2.8.01.1.	Dedução Cota-Parte do ICMS - Principal	-176.666,74	-176.666,66	-176.666,66	-176.666,66	-176.666,66	-176.666,66	-176.666,66	-176.666,66	-176.666,66	-176.666,66	-176.666,66	-176.666,66	-2.120.000,00
	Total Bimestral:	-353.333,40	-353.333,32	-353.333,32	-353.333,32	-353.333,32	-353.333,32	-353.333,32	-353.333,32	-353.333,32	-353.333,32	-353.333,32	-353.333,32	-2.120.000,00
95.1.7.2.8.01.2.	Dedução Cota-Parte do IPVA	-26.666,74	-26.666,66	-26.666,66	-26.666,66	-26.666,66	-26.666,66	-26.666,66	-26.666,66	-26.666,66	-26.666,66	-26.666,66	-26.666,66	-320.000,00
	Total Bimestral:	-53.333,40	-53.333,32	-53.333,32	-53.333,32	-53.333,32	-53.333,32	-53.333,32	-53.333,32	-53.333,32	-53.333,32	-53.333,32	-53.333,32	-320.000,00
95.1.7.2.8.01.2.	Dedução Cota-Parte do IPVA - Principal	-26.666,74	-26.666,66	-26.666,66	-26.666,66	-26.666,66	-26.666,66	-26.666,66	-26.666,66	-26.666,66	-26.666,66	-26.666,66	-26.666,66	-320.000,00
	Total Bimestral:	-53.333,40	-53.333,32	-53.333,32	-53.333,32	-53.333,32	-53.333,32	-53.333,32	-53.333,32	-53.333,32	-53.333,32	-53.333,32	-53.333,32	-320.000,00
95.1.7.2.8.01.3.	Dedução Cota-Parte do IPI - Municípios	-2.333,37	-2.333,33	-2.333,33	-2.333,33	-2.333,33	-2.333,33	-2.333,33	-2.333,33	-2.333,33	-2.333,33	-2.333,33	-2.333,33	-28.000,00
	Total Bimestral:	-4.666,70	-4.666,66	-4.666,66	-4.666,66	-4.666,66	-4.666,66	-4.666,66	-4.666,66	-4.666,66	-4.666,66	-4.666,66	-4.666,66	-28.000,00



ENTIDADE: PREFEITURA MUNICIPAL
MUNICIPIO: CAMPOS ALTOS
UF: MG

17 abr 2020 10:
FOLHA 29
Quadro 5 – Memória de Cálculo da Receita
Leis de Diretrizes Orçamentárias para o Exercício de 2021
Receita Arrecadada 2019

Código	Descrição	1º Bimestre		2º Bimestre		3º Bimestre		4º Bimestre		5º Bimestre		6º Bimestre		No Exercício
		Janeiro	Fevereiro	Março	Abril	Maio	Junho	Julho	Agosto	Setembro	Outubro	Novembro	Dezembro	
95.1.7.2.8.01.3.	Dedu. Cota-Parte do IPI - Mun. - Princ.	-2.333,37	-2.333,33	-2.333,33	-2.333,33	-2.333,33	-2.333,33	-2.333,33	-2.333,33	-2.333,33	-2.333,33	-2.333,33	-2.333,33	-28.000,00
	Total Bimestral:	-4.666,70	-4.666,66	-4.666,66	-4.666,66	-4.666,66	-4.666,66	-4.666,66	-4.666,66	-4.666,66	-4.666,66	-4.666,66	-4.666,66	
	Total Geral do Bimestre:	9.642.951,70	9.642.949,06	9.642.949,06	9.642.949,06	9.642.949,06	9.642.949,06	9.642.949,06	9.642.949,06	9.642.949,06	9.642.949,06	9.642.949,06	9.642.949,06	57.857.697,00



ENTIDADE: PREFEITURA MUNICIPAL
MUNICÍPIO: CAMPOS ALTOS
UF: MG

Quadro 5 – Memória de Cálculo da Receita
Leis de Diretrizes Orçamentárias para o Exercício de 2021

Receita Arrecadada 2020

17 abr 2020 10:

FOLHA 1

Código	Descrição	1º Bimestre		2º Bimestre		3º Bimestre		4º Bimestre		5º Bimestre		6º Bimestre		No Exercício
		Janeiro	Fevereiro	Março	Abril	Maio	Junho	Julho	Agosto	Setembro	Outubro	Novembro	Dezembro	
1.0.0.00.0.0	Receitas Correntes	4.681.590,57	4.681.588,13	4.681.588,13	4.681.588,13	4.681.588,13	4.681.588,13	4.681.588,13	4.681.588,13	4.681.588,13	4.681.588,13	4.681.588,13	4.681.588,13	
		4.681.588,13	4.681.588,13	4.681.588,13	4.681.588,13	4.681.588,13	4.681.588,13	4.681.588,13	4.681.588,13	4.681.588,13	4.681.588,13	4.681.588,13	4.681.588,13	
	Total Bimestral:	9.363.178,70	9.363.176,26	9.363.176,26	9.363.176,26	9.363.176,26	9.363.176,26	9.363.176,26	9.363.176,26	9.363.176,26	9.363.176,26	9.363.176,26	9.363.176,26	56.179.060,00
1.1.0.00.0.0	Imp., Tax. e Contrib. de Melhoria	370.250,44	370.249,96	370.249,96	370.249,96	370.249,96	370.249,96	370.249,96	370.249,96	370.249,96	370.249,96	370.249,96	370.249,96	
		370.249,96	370.249,96	370.249,96	370.249,96	370.249,96	370.249,96	370.249,96	370.249,96	370.249,96	370.249,96	370.249,96	370.249,96	
	Total Bimestral:	740.500,40	740.499,92	740.499,92	740.499,92	740.499,92	740.499,92	740.499,92	740.499,92	740.499,92	740.499,92	740.499,92	740.499,92	4.443.000,00
1.1.1.0.00.0.0	Impostos	342.583,70	342.583,30	342.583,30	342.583,30	342.583,30	342.583,30	342.583,30	342.583,30	342.583,30	342.583,30	342.583,30	342.583,30	
		342.583,30	342.583,30	342.583,30	342.583,30	342.583,30	342.583,30	342.583,30	342.583,30	342.583,30	342.583,30	342.583,30	342.583,30	
	Total Bimestral:	685.167,00	685.166,60	685.166,60	685.166,60	685.166,60	685.166,60	685.166,60	685.166,60	685.166,60	685.166,60	685.166,60	685.166,60	4.111.000,00
1.1.1.3.00.0.0	Imp. s/ Renda e Prov. Qualquer Natureza	42.083,37	42.083,33	42.083,33	42.083,33	42.083,33	42.083,33	42.083,33	42.083,33	42.083,33	42.083,33	42.083,33	42.083,33	
		42.083,33	42.083,33	42.083,33	42.083,33	42.083,33	42.083,33	42.083,33	42.083,33	42.083,33	42.083,33	42.083,33	42.083,33	
	Total Bimestral:	84.166,70	84.166,66	84.166,66	84.166,66	84.166,66	84.166,66	84.166,66	84.166,66	84.166,66	84.166,66	84.166,66	84.166,66	505.000,00
1.1.1.3.03.0.0	Imposto sobre a Renda - Retido na Fonte	42.083,37	42.083,33	42.083,33	42.083,33	42.083,33	42.083,33	42.083,33	42.083,33	42.083,33	42.083,33	42.083,33	42.083,33	
		42.083,33	42.083,33	42.083,33	42.083,33	42.083,33	42.083,33	42.083,33	42.083,33	42.083,33	42.083,33	42.083,33	42.083,33	
	Total Bimestral:	84.166,70	84.166,66	84.166,66	84.166,66	84.166,66	84.166,66	84.166,66	84.166,66	84.166,66	84.166,66	84.166,66	84.166,66	505.000,00
1.1.1.3.03.1.0	Imp. s/ a Renda - Retido Fonte - Trabalho	36.000,00	36.000,00	36.000,00	36.000,00	36.000,00	36.000,00	36.000,00	36.000,00	36.000,00	36.000,00	36.000,00	36.000,00	
		36.000,00	36.000,00	36.000,00	36.000,00	36.000,00	36.000,00	36.000,00	36.000,00	36.000,00	36.000,00	36.000,00	36.000,00	
	Total Bimestral:	72.000,00	72.000,00	72.000,00	72.000,00	72.000,00	72.000,00	72.000,00	72.000,00	72.000,00	72.000,00	72.000,00	72.000,00	432.000,00
1.1.1.3.03.1.1	IRRF - Trabalho - Principal	36.000,00	36.000,00	36.000,00	36.000,00	36.000,00	36.000,00	36.000,00	36.000,00	36.000,00	36.000,00	36.000,00	36.000,00	
		36.000,00	36.000,00	36.000,00	36.000,00	36.000,00	36.000,00	36.000,00	36.000,00	36.000,00	36.000,00	36.000,00	36.000,00	
	Total Bimestral:	72.000,00	72.000,00	72.000,00	72.000,00	72.000,00	72.000,00	72.000,00	72.000,00	72.000,00	72.000,00	72.000,00	72.000,00	432.000,00
1.1.1.3.03.4.0	IRRF - Trabalho - Outros Rendimentos	6.083,37	6.083,33	6.083,33	6.083,33	6.083,33	6.083,33	6.083,33	6.083,33	6.083,33	6.083,33	6.083,33	6.083,33	
		6.083,33	6.083,33	6.083,33	6.083,33	6.083,33	6.083,33	6.083,33	6.083,33	6.083,33	6.083,33	6.083,33	6.083,33	
	Total Bimestral:	12.166,70	12.166,66	12.166,66	12.166,66	12.166,66	12.166,66	12.166,66	12.166,66	12.166,66	12.166,66	12.166,66	12.166,66	73.000,00



ENTIDADE: PREFEITURA MUNICIPAL
MUNICÍPIO: CAMPOS ALTOS
UF: MG

Quadro 5 – Memória de Cálculo da Receita
Leis de Diretrizes Orçamentárias para o Exercício de 2021
Receita Arrecadada 2020

17 abr 2020 10:
FOLHA 2

Código	Descrição	1º Bimestre		2º Bimestre		3º Bimestre		4º Bimestre		5º Bimestre		6º Bimestre		No Exercício
		Janeiro	Fevereiro	Março	Abril	Maio	Junho	Julho	Agosto	Setembro	Outubro	Novembro	Dezembro	
1.1.1.3.03.4.1	IRRF - Trabalho - Outros Rend. Principal	6.083,37	6.083,33	6.083,33	6.083,33	6.083,33	6.083,33	6.083,33	6.083,33	6.083,33	6.083,33	6.083,33	6.083,33	
Total Bimestral:		12.166,70	12.166,66	12.166,66	12.166,66	12.166,66	12.166,66	12.166,66	12.166,66	12.166,66	12.166,66	12.166,66	12.166,66	73.000,00
1.1.1.8.00.0.0	Imp. Espec. de Estados/DF Mun.	300.500,33	300.499,97	300.499,97	300.499,97	300.499,97	300.499,97	300.499,97	300.499,97	300.499,97	300.499,97	300.499,97	300.499,97	
Total Bimestral:		601.000,30	600.999,94	600.999,94	600.999,94	600.999,94	600.999,94	600.999,94	600.999,94	600.999,94	600.999,94	600.999,94	600.999,94	3.606.000,00
1.1.1.8.01.0.0	Imp. s/ o Patrimônio p/ Estados/DF/Mun.	148.750,22	148.749,98	148.749,98	148.749,98	148.749,98	148.749,98	148.749,98	148.749,98	148.749,98	148.749,98	148.749,98	148.749,98	
Total Bimestral:		297.500,20	297.499,96	297.499,96	297.499,96	297.499,96	297.499,96	297.499,96	297.499,96	297.499,96	297.499,96	297.499,96	297.499,96	1.786.000,00
1.1.1.8.01.1.0	IPTU	80.750,11	80.749,99	80.749,99	80.749,99	80.749,99	80.749,99	80.749,99	80.749,99	80.749,99	80.749,99	80.749,99	80.749,99	
Total Bimestral:		161.500,10	161.499,98	161.499,98	161.499,98	161.499,98	161.499,98	161.499,98	161.499,98	161.499,98	161.499,98	161.499,98	161.499,98	966.000,00
1.1.1.8.01.1.1	IPTU - Principal	59.250,00	59.250,00	59.250,00	59.250,00	59.250,00	59.250,00	59.250,00	59.250,00	59.250,00	59.250,00	59.250,00	59.250,00	
Total Bimestral:		118.500,00	118.500,00	118.500,00	118.500,00	118.500,00	118.500,00	118.500,00	118.500,00	118.500,00	118.500,00	118.500,00	118.500,00	711.000,00
1.1.1.8.01.1.2	IPTU - Multas e Juros	3.750,00	3.750,00	3.750,00	3.750,00	3.750,00	3.750,00	3.750,00	3.750,00	3.750,00	3.750,00	3.750,00	3.750,00	
Total Bimestral:		7.500,00	7.500,00	7.500,00	7.500,00	7.500,00	7.500,00	7.500,00	7.500,00	7.500,00	7.500,00	7.500,00	7.500,00	45.000,00
1.1.1.8.01.1.3	IPTU - Dívida Ativa	16.666,74	16.666,66	16.666,66	16.666,66	16.666,66	16.666,66	16.666,66	16.666,66	16.666,66	16.666,66	16.666,66	16.666,66	
Total Bimestral:		33.333,40	33.333,32	33.333,32	33.333,32	33.333,32	33.333,32	33.333,32	33.333,32	33.333,32	33.333,32	33.333,32	33.333,32	200.000,00
1.1.1.8.01.1.4	IPTU - Dívida Ativa - Multas e Juros	1.083,37	1.083,33	1.083,33	1.083,33	1.083,33	1.083,33	1.083,33	1.083,33	1.083,33	1.083,33	1.083,33	1.083,33	
Total Bimestral:		2.166,70	2.166,66	2.166,66	2.166,66	2.166,66	2.166,66	2.166,66	2.166,66	2.166,66	2.166,66	2.166,66	2.166,66	13.000,00



ENTIDADE: PREFEITURA MUNICIPAL
MUNICÍPIO: CAMPOS ALTOS
UF: MG

Quadro 5 – Memória de Cálculo da Receita
Leis de Diretrizes Orçamentárias para o Exercício de 2021

17 abr 2020 10:
FOLHA 3

Receita Arrecadada 2020

Código	Descrição	1º Bimestre		2º Bimestre		3º Bimestre		4º Bimestre		5º Bimestre		6º Bimestre		No Exercício
		Janeiro Fevereiro		Março Abril		Maio Junho		Julho Agosto		Setembro Outubro		Novembro Dezembro		
1.1.1.8.01.4.0	ITBI	68.000,11		67.999,99		67.999,99		67.999,99		67.999,99		67.999,99		
	Total Bimestral:	136.000,10		135.999,98		135.999,98		135.999,98		135.999,98		135.999,98		816.000,00
1.1.1.8.01.4.1	ITBI - Principal	66.666,74		66.666,66		66.666,66		66.666,66		66.666,66		66.666,66		
	Total Bimestral:	133.333,40		133.333,32		133.333,32		133.333,32		133.333,32		133.333,32		800.000,00
1.1.1.8.01.4.2	ITBI - Multas e Juros	250,00		250,00		250,00		250,00		250,00		250,00		
	Total Bimestral:	500,00		500,00		500,00		500,00		500,00		500,00		3.000,00
1.1.1.8.01.4.3	ITBI - Dívida Ativa	833,37		833,33		833,33		833,33		833,33		833,33		
	Total Bimestral:	1.666,70		1.666,66		1.666,66		1.666,66		1.666,66		1.666,66		10.000,00
1.1.1.8.01.4.4	ITBI - Dívida Ativa - Multas e Juros	250,00		250,00		250,00		250,00		250,00		250,00		
	Total Bimestral:	500,00		500,00		500,00		500,00		500,00		500,00		3.000,00
1.1.1.8.02.0.0	Imp. s/Prod. circulação Mercad. Serviços	151.750,11		151.749,99		151.749,99		151.749,99		151.749,99		151.749,99		
	Total Bimestral:	303.500,10		303.499,98		303.499,98		303.499,98		303.499,98		303.499,98		1.821.000,00
1.1.1.8.02.3.0	ISS - Principal	151.750,11		151.749,99		151.749,99		151.749,99		151.749,99		151.749,99		
	Total Bimestral:	303.500,10		303.499,98		303.499,98		303.499,98		303.499,98		303.499,98		1.821.000,00
1.1.1.8.02.3.1	ISS - Principal	139.500,00		139.500,00		139.500,00		139.500,00		139.500,00		139.500,00		
	Total Bimestral:	279.000,00		279.000,00		279.000,00		279.000,00		279.000,00		279.000,00		1.574.000,00



ENTIDADE: PREFEITURA MUNICIPAL
MUNICÍPIO: CAMPOS ALTOS
UF: MG

Quadro 5 – Memória de Cálculo da Receita
Leis de Diretrizes Orçamentárias para o Exercício de 2021

17 abr 2020 10:
FOLHA 4

Receita Arrecadada 2020

Código	Descrição	1º Bimestre		2º Bimestre		3º Bimestre		4º Bimestre		5º Bimestre		6º Bimestre		No Exercício
		Janeiro	Fevereiro	Março	Abril	Maio	Junho	Julho	Agosto	Setembro	Outubro	Novembro	Dezembro	
1.1.1.8.02.3.2	ISS - Multas e Juros	3.416,74	3.416,66	3.416,66	3.416,66	3.416,66	3.416,66	3.416,66	3.416,66	3.416,66	3.416,66	3.416,66	3.416,66	
	Total Bimestral:	6.833,40	6.833,32	6.833,32	6.833,32	6.833,32	6.833,32	6.833,32	6.833,32	6.833,32	6.833,32	6.833,32	6.833,32	41.000,00
1.1.1.8.02.3.3	ISS - Dívida Ativa	8.333,37	8.333,33	8.333,33	8.333,33	8.333,33	8.333,33	8.333,33	8.333,33	8.333,33	8.333,33	8.333,33	8.333,33	
	Total Bimestral:	16.666,70	16.666,66	16.666,66	16.666,66	16.666,66	16.666,66	16.666,66	16.666,66	16.666,66	16.666,66	16.666,66	16.666,66	100.000,00
1.1.1.8.02.3.4	ISS - Dívida Ativa - Multas e Juros	500,00	500,00	500,00	500,00	500,00	500,00	500,00	500,00	500,00	500,00	500,00	500,00	
	Total Bimestral:	1.000,00	1.000,00	1.000,00	1.000,00	1.000,00	1.000,00	1.000,00	1.000,00	1.000,00	1.000,00	1.000,00	1.000,00	6.000,00
1.1.2.0.00.0.0	Taxas	27.666,74	27.666,66	27.666,66	27.666,66	27.666,66	27.666,66	27.666,66	27.666,66	27.666,66	27.666,66	27.666,66	27.666,66	
	Total Bimestral:	55.333,40	55.333,32	55.333,32	55.333,32	55.333,32	55.333,32	55.333,32	55.333,32	55.333,32	55.333,32	55.333,32	55.333,32	332.000,00
1.1.2.2.00.0.0	Taxas pela Prestação de Serviços	25.166,74	25.166,66	25.166,66	25.166,66	25.166,66	25.166,66	25.166,66	25.166,66	25.166,66	25.166,66	25.166,66	25.166,66	
	Total Bimestral:	50.333,40	50.333,32	50.333,32	50.333,32	50.333,32	50.333,32	50.333,32	50.333,32	50.333,32	50.333,32	50.333,32	50.333,32	302.000,00
1.1.2.2.01.0.0	Taxas pela Prestação de Serviços	25.166,74	25.166,66	25.166,66	25.166,66	25.166,66	25.166,66	25.166,66	25.166,66	25.166,66	25.166,66	25.166,66	25.166,66	
	Total Bimestral:	50.333,40	50.333,32	50.333,32	50.333,32	50.333,32	50.333,32	50.333,32	50.333,32	50.333,32	50.333,32	50.333,32	50.333,32	302.000,00
1.1.2.2.01.1.1	Tax. pela Prestação de Serv. - Princ.	25.166,74	25.166,66	25.166,66	25.166,66	25.166,66	25.166,66	25.166,66	25.166,66	25.166,66	25.166,66	25.166,66	25.166,66	
	Total Bimestral:	50.333,40	50.333,32	50.333,32	50.333,32	50.333,32	50.333,32	50.333,32	50.333,32	50.333,32	50.333,32	50.333,32	50.333,32	302.000,00



ENTIDADE: PREFEITURA MUNICIPAL
MUNICÍPIO: CAMPOS ALTOS
UF: MG

17 abr 2020 10:
FOLHA 5

Quadro 5 – Memória de Cálculo da Receita
Leis de Diretrizes Orçamentárias para o Exercício de 2021
Receita Arrecadada 2020

Código	Descrição	1º Bimestre		2º Bimestre		3º Bimestre		4º Bimestre		5º Bimestre		6º Bimestre		No Exercício
		Janeiro	Fevereiro	Março	Abril	Maio	Junho	Julho	Agosto	Setembro	Outubro	Novembro	Dezembro	
1.1.2.8.00.0.0	Taxas - Espec. Estados, DF e Municípios	2.500,00	2.500,00	2.500,00	2.500,00	2.500,00	2.500,00	2.500,00	2.500,00	2.500,00	2.500,00	2.500,00	2.500,00	30.000,00
	Total Bimestral:	5.000,00	5.000,00	5.000,00	5.000,00	5.000,00	5.000,00	5.000,00	5.000,00	5.000,00	5.000,00	5.000,00	5.000,00	30.000,00
1.1.2.8.01.0.0	Taxa Inspeção Controle e Fiscalização	2.500,00	2.500,00	2.500,00	2.500,00	2.500,00	2.500,00	2.500,00	2.500,00	2.500,00	2.500,00	2.500,00	2.500,00	30.000,00
	Total Bimestral:	5.000,00	5.000,00	5.000,00	5.000,00	5.000,00	5.000,00	5.000,00	5.000,00	5.000,00	5.000,00	5.000,00	5.000,00	30.000,00
1.1.2.8.01.9.0	Tx Inspeção, Controle e Fisc/ Outras	2.500,00	2.500,00	2.500,00	2.500,00	2.500,00	2.500,00	2.500,00	2.500,00	2.500,00	2.500,00	2.500,00	2.500,00	30.000,00
	Total Bimestral:	5.000,00	5.000,00	5.000,00	5.000,00	5.000,00	5.000,00	5.000,00	5.000,00	5.000,00	5.000,00	5.000,00	5.000,00	30.000,00
1.1.2.8.01.9.1	Tx Inspeção, Cont. Fisc- Outras - Princ	2.500,00	2.500,00	2.500,00	2.500,00	2.500,00	2.500,00	2.500,00	2.500,00	2.500,00	2.500,00	2.500,00	2.500,00	30.000,00
	Total Bimestral:	5.000,00	5.000,00	5.000,00	5.000,00	5.000,00	5.000,00	5.000,00	5.000,00	5.000,00	5.000,00	5.000,00	5.000,00	30.000,00
1.2.0.0.00.0.0	Contribuições	192.708,59	192.708,31	192.708,31	192.708,31	192.708,31	192.708,31	192.708,31	192.708,31	192.708,31	192.708,31	192.708,31	192.708,31	2.312.500,00
	Total Bimestral:	385.416,90	385.416,62	385.416,62	385.416,62	385.416,62	385.416,62	385.416,62	385.416,62	385.416,62	385.416,62	385.416,62	385.416,62	2.312.500,00
1.2.1.0.00.0.0	Contribuições Sociais	109.375,22	109.374,98	109.374,98	109.374,98	109.374,98	109.374,98	109.374,98	109.374,98	109.374,98	109.374,98	109.374,98	109.374,98	1.312.500,00
	Total Bimestral:	218.750,20	218.749,96	218.749,96	218.749,96	218.749,96	218.749,96	218.749,96	218.749,96	218.749,96	218.749,96	218.749,96	218.749,96	1.312.500,00
1.2.1.8.00.0.0	Contrib. Sociais espec. Estados, DF, Mun.	109.375,22	109.374,98	109.374,98	109.374,98	109.374,98	109.374,98	109.374,98	109.374,98	109.374,98	109.374,98	109.374,98	109.374,98	1.312.500,00
	Total Bimestral:	218.750,20	218.749,96	218.749,96	218.749,96	218.749,96	218.749,96	218.749,96	218.749,96	218.749,96	218.749,96	218.749,96	218.749,96	1.312.500,00
1.2.1.8.01.0.0	Contrib. CPSSS Estados/DF/Mun.	108.958,48	108.958,32	108.958,32	108.958,32	108.958,32	108.958,32	108.958,32	108.958,32	108.958,32	108.958,32	108.958,32	108.958,32	1.307.500,00
	Total Bimestral:	217.916,80	217.916,64	217.916,64	217.916,64	217.916,64	217.916,64	217.916,64	217.916,64	217.916,64	217.916,64	217.916,64	217.916,64	1.307.500,00



ENTIDADE: PREFEITURA MUNICIPAL
MUNICÍPIO: CAMPOS ALTOS
UF: MG

Quadro 5 – Memória de Cálculo da Receita
Leis de Diretrizes Orçamentárias para o Exercício de 2021

Receita Arrecadada 2020

17 abr 2020 10:

FOLHA 6

Código	Descrição	1º Bimestre		2º Bimestre		3º Bimestre		4º Bimestre		5º Bimestre		6º Bimestre		No Exercício
		Janeiro	Fevereiro	Março	Abril	Maio	Junho	Julho	Agosto	Setembro	Outubro	Novembro	Dezembro	
1.2.1.8.01.1.0	CPSSS do Servidor Civil Ativo	108.750,00	108.750,00	108.750,00	108.750,00	108.750,00	108.750,00	108.750,00	108.750,00	108.750,00	108.750,00	108.750,00	108.750,00	1.305.000,00
	Total Bimestral:	217.500,00	217.500,00	217.500,00	217.500,00	217.500,00	217.500,00	217.500,00	217.500,00	217.500,00	217.500,00	217.500,00	217.500,00	
1.2.1.8.01.1.1	CPSSS do Servidor Civil Ativo - Principal	108.750,00	108.750,00	108.750,00	108.750,00	108.750,00	108.750,00	108.750,00	108.750,00	108.750,00	108.750,00	108.750,00	108.750,00	1.305.000,00
	Total Bimestral:	217.500,00	217.500,00	217.500,00	217.500,00	217.500,00	217.500,00	217.500,00	217.500,00	217.500,00	217.500,00	217.500,00	217.500,00	
1.2.1.8.01.2.0	CPSSS do Servidor Civil Inativo	166,74	166,66	166,66	166,66	166,66	166,66	166,66	166,66	166,66	166,66	166,66	166,66	2.000,00
	Total Bimestral:	333,40	333,32	333,32	333,32	333,32	333,32	333,32	333,32	333,32	333,32	333,32	333,32	
1.2.1.8.01.2.1	CPSSS Servidor Civil Inativo - Principal	166,74	166,66	166,66	166,66	166,66	166,66	166,66	166,66	166,66	166,66	166,66	166,66	2.000,00
	Total Bimestral:	333,40	333,32	333,32	333,32	333,32	333,32	333,32	333,32	333,32	333,32	333,32	333,32	
1.2.1.8.01.3.0	CPSSS do Servidor Civil Pensionistas	41,74	41,66	41,66	41,66	41,66	41,66	41,66	41,66	41,66	41,66	41,66	41,66	500,00
	Total Bimestral:	83,40	83,32	83,32	83,32	83,32	83,32	83,32	83,32	83,32	83,32	83,32	83,32	
1.2.1.8.01.3.1	CPSSS Servidor Civil Pens. - Principal	41,74	41,66	41,66	41,66	41,66	41,66	41,66	41,66	41,66	41,66	41,66	41,66	500,00
	Total Bimestral:	83,40	83,32	83,32	83,32	83,32	83,32	83,32	83,32	83,32	83,32	83,32	83,32	
1.2.1.8.03.0.0	CPSSS Patronal - SC - Espec. EST/D/F/MUN	416,74	416,66	416,66	416,66	416,66	416,66	416,66	416,66	416,66	416,66	416,66	416,66	5.000,00
	Total Bimestral:	833,40	833,32	833,32	833,32	833,32	833,32	833,32	833,32	833,32	833,32	833,32	833,32	
1.2.1.8.03.1.0	CPSSS Patronal - Servidor Civil Ativo	416,74	416,66	416,66	416,66	416,66	416,66	416,66	416,66	416,66	416,66	416,66	416,66	5.000,00
	Total Bimestral:	833,40	833,32	833,32	833,32	833,32	833,32	833,32	833,32	833,32	833,32	833,32	833,32	



ENTIDADE: PREFEITURA MUNICIPAL
MUNICÍPIO: CAMPOS ALTOS
UF: MG

Quadro 5 – Memória de Cálculo da Receita
Leis de Diretrizes Orçamentárias para o Exercício de 2021
Receita Arrecadada 2020

17 abr 2020 10:
FOLHA 7

Código	Descrição	1º Bimestre		2º Bimestre		3º Bimestre		4º Bimestre		5º Bimestre		6º Bimestre		No Exercício
		Janeiro	Fevereiro	Março	Abril	Maio	Junho	Julho	Agosto	Setembro	Outubro	Novembro	Dezembro	
1.2.1.8.03.1.1	CPSSS Patronal - Serv Civ. Ativo Princ.	416,74	416,66	416,66	416,66	416,66	416,66	416,66	416,66	416,66	416,66	416,66	416,66	5.000,00
		416,66	833,40	833,32	833,32	833,32	833,32	833,32	833,32	833,32	833,32	833,32	833,32	
	Total Bimestral:													
1.2.4.0.00.0.0	Contrib. Custeio Serviço Ilum. Pública	83.333,37	83.333,33	83.333,33	83.333,33	83.333,33	83.333,33	83.333,33	83.333,33	83.333,33	83.333,33	83.333,33	83.333,33	1.000.000,00
		83.333,33	166.666,70	166.666,66	166.666,66	166.666,66	166.666,66	166.666,66	166.666,66	166.666,66	166.666,66	166.666,66	166.666,66	
	Total Bimestral:													
1.2.4.0.00.1.0	Contrib. Custeio Serviço Ilum. Pública	83.333,37	83.333,33	83.333,33	83.333,33	83.333,33	83.333,33	83.333,33	83.333,33	83.333,33	83.333,33	83.333,33	83.333,33	1.000.000,00
		83.333,33	166.666,70	166.666,66	166.666,66	166.666,66	166.666,66	166.666,66	166.666,66	166.666,66	166.666,66	166.666,66	166.666,66	
	Total Bimestral:													
1.2.4.0.00.1.1	Contrib. Custeio Serv. Ilum. Pub. Princ.	83.333,37	83.333,33	83.333,33	83.333,33	83.333,33	83.333,33	83.333,33	83.333,33	83.333,33	83.333,33	83.333,33	83.333,33	1.000.000,00
		83.333,33	166.666,70	166.666,66	166.666,66	166.666,66	166.666,66	166.666,66	166.666,66	166.666,66	166.666,66	166.666,66	166.666,66	
	Total Bimestral:													
1.3.0.0.00.0.0	Receita Patrimonial	228.341,60	228.341,40	228.341,40	228.341,40	228.341,40	228.341,40	228.341,40	228.341,40	228.341,40	228.341,40	228.341,40	228.341,40	2.740.097,00
		228.341,40	456.682,80	456.682,80	456.682,80	456.682,80	456.682,80	456.682,80	456.682,80	456.682,80	456.682,80	456.682,80	456.682,80	
	Total Bimestral:													
1.3.2.0.00.0.0	Valores Mobiliários	228.341,60	228.341,40	228.341,40	228.341,40	228.341,40	228.341,40	228.341,40	228.341,40	228.341,40	228.341,40	228.341,40	228.341,40	2.740.097,00
		228.341,40	456.682,80	456.682,80	456.682,80	456.682,80	456.682,80	456.682,80	456.682,80	456.682,80	456.682,80	456.682,80	456.682,80	
	Total Bimestral:													
1.3.2.1.00.0.0	Juros e Correções Monetárias	228.341,60	228.341,40	228.341,40	228.341,40	228.341,40	228.341,40	228.341,40	228.341,40	228.341,40	228.341,40	228.341,40	228.341,40	2.740.097,00
		228.341,40	456.682,80	456.682,80	456.682,80	456.682,80	456.682,80	456.682,80	456.682,80	456.682,80	456.682,80	456.682,80	456.682,80	
	Total Bimestral:													
1.3.2.1.00.1.0	Remuneração de Depósitos Bancários	14.341,49	14.341,41	14.341,41	14.341,41	14.341,41	14.341,41	14.341,41	14.341,41	14.341,41	14.341,41	14.341,41	14.341,41	172.097,00
		14.341,41	28.682,82	28.682,82	28.682,82	28.682,82	28.682,82	28.682,82	28.682,82	28.682,82	28.682,82	28.682,82	28.682,82	
	Total Bimestral:													



ENTIDADE: PREFEITURA MUNICIPAL
MUNICÍPIO: CAMPOS ALTOS
UF: MG

17 abr 2020 10:
FOLHA 8
Quadro 5 – Memória de Cálculo da Receita
Leis de Diretrizes Orçamentárias para o Exercício de 2021
Receita Arrecadada 2020

Código	Descrição	1º Bimestre		2º Bimestre		3º Bimestre		4º Bimestre		5º Bimestre		6º Bimestre		No Exercício
		Janeiro Fevereiro	Março Abril	Maio Junho	Julho Agosto	Setembro Outubro	Novembro Dezembro							
1.3.2.1.00.1.1	Remu. de Dep. Banc. - Princ.	14.341,49 14.341,41	14.341,41 14.341,41	14.341,41 14.341,41	14.341,41 14.341,41	14.341,41 14.341,41	14.341,41 14.341,41	14.341,41 14.341,41	14.341,41 14.341,41	14.341,41 14.341,41	14.341,41 14.341,41	14.341,41 14.341,41	172.097,00	
Total Bimestral:		28.682,90		28.682,82		28.682,82		28.682,82		28.682,82		28.682,82		
1.3.2.1.00.4.0	Rem. Rec. R. Próprio Prev. Social - RPPS	213.916,74 213.916,66	213.916,66 213.916,66	213.916,66 213.916,66	213.916,66 213.916,66	213.916,66 213.916,66	213.916,66 213.916,66	213.916,66 213.916,66	213.916,66 213.916,66	213.916,66 213.916,66	213.916,66 213.916,66	213.916,66 213.916,66	2.567.000,00	
Total Bimestral:		427.833,40		427.833,32		427.833,32		427.833,32		427.833,32		427.833,32		
1.3.2.1.00.4.1	Remu. dos Recur. do Regime Próprio de Pr	213.916,74 213.916,66	213.916,66 213.916,66	213.916,66 213.916,66	213.916,66 213.916,66	213.916,66 213.916,66	213.916,66 213.916,66	213.916,66 213.916,66	213.916,66 213.916,66	213.916,66 213.916,66	213.916,66 213.916,66	213.916,66 213.916,66	2.567.000,00	
Total Bimestral:		427.833,40		427.833,32		427.833,32		427.833,32		427.833,32		427.833,32		
1.3.2.1.00.5.0	Juros de Títulos de Renda	83,37 83,33	83,33 83,33	83,33 83,33	83,33 83,33	83,33 83,33	83,33 83,33	83,33 83,33	83,33 83,33	83,33 83,33	83,33 83,33	83,33 83,33	1.000,00	
Total Bimestral:		166,70		166,66		166,66		166,66		166,66		166,66		
1.3.2.1.00.5.1	Juros de Títulos de Renda - Principal	83,37 83,33	83,33 83,33	83,33 83,33	83,33 83,33	83,33 83,33	83,33 83,33	83,33 83,33	83,33 83,33	83,33 83,33	83,33 83,33	83,33 83,33	1.000,00	
Total Bimestral:		166,70		166,66		166,66		166,66		166,66		166,66		
1.6.0.0.00.0.0	Receita de Serviços	17.083,37 17.083,33	17.083,33 17.083,33	17.083,33 17.083,33	17.083,33 17.083,33	17.083,33 17.083,33	17.083,33 17.083,33	17.083,33 17.083,33	17.083,33 17.083,33	17.083,33 17.083,33	17.083,33 17.083,33	17.083,33 17.083,33	205.000,00	
Total Bimestral:		34.166,70		34.166,66		34.166,66		34.166,66		34.166,66		34.166,66		
1.6.1.0.00.0.0	Serv. Adm. e Comerciais Gerais	16.250,00 16.250,00	16.250,00 16.250,00	16.250,00 16.250,00	16.250,00 16.250,00	16.250,00 16.250,00	16.250,00 16.250,00	16.250,00 16.250,00	16.250,00 16.250,00	16.250,00 16.250,00	16.250,00 16.250,00	16.250,00 16.250,00	195.000,00	
Total Bimestral:		32.500,00		32.500,00		32.500,00		32.500,00		32.500,00		32.500,00		
1.6.1.0.01.0.0	Serv. Adm. e Comerciais Gerais	3.750,00 3.750,00	3.750,00 3.750,00	3.750,00 3.750,00	3.750,00 3.750,00	3.750,00 3.750,00	3.750,00 3.750,00	3.750,00 3.750,00	3.750,00 3.750,00	3.750,00 3.750,00	3.750,00 3.750,00	3.750,00 3.750,00	45.000,00	
Total Bimestral:		7.500,00		7.500,00		7.500,00		7.500,00		7.500,00		7.500,00		



ENTIDADE: PREFEITURA MUNICIPAL
MUNICÍPIO: CAMPOS ALTOS
UF: MG

Quadro 5 – Memória de Cálculo da Receita
Leis de Diretrizes Orçamentárias para o Exercício de 2021
Receita Arrecadada 2020

17 abr 2020 10:
FOLHA 9

Código	Descrição	1º Bimestre Janeiro Fevereiro	2º Bimestre Março Abril	3º Bimestre Maio Junho	4º Bimestre Julho Agosto	5º Bimestre Setembro Outubro	6º Bimestre Novembro Dezembro	No Exercício
1.6.1.0.01.1.0	Serv. Adm. e Comerciais Gerais	3.750,00 3.750,00 7.500,00	3.750,00 3.750,00 7.500,00	3.750,00 3.750,00 7.500,00	3.750,00 3.750,00 7.500,00	3.750,00 3.750,00 7.500,00	3.750,00 3.750,00 7.500,00	45.000,00
1.6.1.0.01.1.1	Serv. Adm. e Comerciais Gerais - Princ.	3.750,00 3.750,00 7.500,00	3.750,00 3.750,00 7.500,00	3.750,00 3.750,00 7.500,00	3.750,00 3.750,00 7.500,00	3.750,00 3.750,00 7.500,00	3.750,00 3.750,00 7.500,00	45.000,00
1.6.1.0.02.0.0	Inscrição Concursos Processos Seletivos	12.500,00 12.500,00 25.000,00	12.500,00 12.500,00 25.000,00	12.500,00 12.500,00 25.000,00	12.500,00 12.500,00 25.000,00	12.500,00 12.500,00 25.000,00	12.500,00 12.500,00 25.000,00	150.000,00
1.6.1.0.02.1.0	Inscrição Concursos Processos Seletivos	12.500,00 12.500,00 25.000,00	12.500,00 12.500,00 25.000,00	12.500,00 12.500,00 25.000,00	12.500,00 12.500,00 25.000,00	12.500,00 12.500,00 25.000,00	12.500,00 12.500,00 25.000,00	150.000,00
1.6.1.0.02.1.1	Inscrição em Concursos e Processos Selet	12.500,00 12.500,00 25.000,00	12.500,00 12.500,00 25.000,00	12.500,00 12.500,00 25.000,00	12.500,00 12.500,00 25.000,00	12.500,00 12.500,00 25.000,00	12.500,00 12.500,00 25.000,00	150.000,00
1.6.9.0.00.0.0	Outros Serviços	833,37 833,33 1.666,70	833,33 833,33 1.666,66	833,33 833,33 1.666,66	833,33 833,33 1.666,66	833,33 833,33 1.666,66	833,33 833,33 1.666,66	10.000,00
1.6.9.0.99.0.0	Outros Serviços	833,37 833,33 1.666,70	833,33 833,33 1.666,66	833,33 833,33 1.666,66	833,33 833,33 1.666,66	833,33 833,33 1.666,66	833,33 833,33 1.666,66	10.000,00
1.6.9.0.99.1.0	Outros Serviços	833,37 833,33 1.666,70	833,33 833,33 1.666,66	833,33 833,33 1.666,66	833,33 833,33 1.666,66	833,33 833,33 1.666,66	833,33 833,33 1.666,66	10.000,00



ENTIDADE: PREFEITURA MUNICIPAL
MUNICÍPIO: CAMPOS ALTOS
UF: MG

17 abr 2020 10:
FOLHA 10
Quadro 5 – Memória de Cálculo da Receita
Leis de Diretrizes Orçamentárias para o Exercício de 2021

Receita Arrecadada 2020

Código	Descrição	1º Bimestre Janeiro Fevereiro	2º Bimestre Março Abril	3º Bimestre Maio Junho	4º Bimestre Julho Agosto	5º Bimestre Setembro Outubro	6º Bimestre Novembro Dezembro	No Exercício
1.6.9.0.99.1.1	Outros Serviços - Principal	833,37 833,33	833,33 833,33	833,33 833,33	833,33 833,33	833,33 833,33	833,33 833,33	10.000,00
	Total Bimestral:	1.666,70	1.666,66	1.666,66	1.666,66	1.666,66	1.666,66	
1.7.0.0.00.0.0	Transferências Correntes	3.832.667,73 3.832.666,57	3.832.666,57 3.832.666,57	3.832.666,57 3.832.666,57	3.832.666,57 3.832.666,57	3.832.666,57 3.832.666,57	3.832.666,57 3.832.666,57	45.992.000,00
	Total Bimestral:	7.665.334,30	7.665.333,14	7.665.333,14	7.665.333,14	7.665.333,14	7.665.333,14	
1.7.1.0.00.0.0	Transf. da União e de suas Entidades	1.879.875,77 1.879.874,93	1.879.874,93 1.879.874,93	1.879.874,93 1.879.874,93	1.879.874,93 1.879.874,93	1.879.874,93 1.879.874,93	1.879.874,93 1.879.874,93	22.558.500,00
	Total Bimestral:	3.759.750,70	3.759.749,86	3.759.749,86	3.759.749,86	3.759.749,86	3.759.749,86	
1.7.1.8.00.0.0	Transf. da União - Específica E/M	1.879.875,77 1.879.874,93	1.879.874,93 1.879.874,93	1.879.874,93 1.879.874,93	1.879.874,93 1.879.874,93	1.879.874,93 1.879.874,93	1.879.874,93 1.879.874,93	22.558.500,00
	Total Bimestral:	3.759.750,70	3.759.749,86	3.759.749,86	3.759.749,86	3.759.749,86	3.759.749,86	
1.7.1.8.01.0.0	Participação na Receita da União	1.560.166,85 1.560.166,65	1.560.166,65 1.560.166,65	1.560.166,65 1.560.166,65	1.560.166,65 1.560.166,65	1.560.166,65 1.560.166,65	1.560.166,65 1.560.166,65	18.722.000,00
	Total Bimestral:	3.120.333,50	3.120.333,30	3.120.333,30	3.120.333,30	3.120.333,30	3.120.333,30	
1.7.1.8.01.2.0	Cota Parte F. Participação M. Cota Mensal	1.408.333,37 1.408.333,33	1.408.333,33 1.408.333,33	1.408.333,33 1.408.333,33	1.408.333,33 1.408.333,33	1.408.333,33 1.408.333,33	1.408.333,33 1.408.333,33	16.900.000,00
	Total Bimestral:	2.816.666,70	2.816.666,66	2.816.666,66	2.816.666,66	2.816.666,66	2.816.666,66	
1.7.1.8.01.2.1	Cota Parte F. P. M. Cota Mensal-Principal	1.408.333,37 1.408.333,33	1.408.333,33 1.408.333,33	1.408.333,33 1.408.333,33	1.408.333,33 1.408.333,33	1.408.333,33 1.408.333,33	1.408.333,33 1.408.333,33	16.900.000,00
	Total Bimestral:	2.816.666,70	2.816.666,66	2.816.666,66	2.816.666,66	2.816.666,66	2.816.666,66	
1.7.1.8.01.3.0	Cota Parte F. P. M. Cota 1% mês dezembro	65.000,00 65.000,00	65.000,00 65.000,00	65.000,00 65.000,00	65.000,00 65.000,00	65.000,00 65.000,00	65.000,00 65.000,00	780.000,00
	Total Bimestral:	130.000,00	130.000,00	130.000,00	130.000,00	130.000,00	130.000,00	



ENTIDADE: PREFEITURA MUNICIPAL
MUNICÍPIO: CAMPOS ALTOS
UF: MG

Quadro 5 – Memória de Cálculo da Receita
Leis de Diretrizes Orçamentárias para o Exercício de 2021

17 abr 2020 10:
FOLHA 11

Receita Arrecadada 2020

Código	Descrição	1º Bimestre Janeiro Fevereiro	2º Bimestre Março Abril	3º Bimestre Maio Junho	4º Bimestre Julho Agosto	5º Bimestre Setembro Outubro	6º Bimestre Novembro Dezembro	No Exercício
1.7.1.8.01.3.1	Cota Parte F.P.M. Cota 1% mês dez Princ.	65.000,00 65.000,00	65.000,00 65.000,00	65.000,00 65.000,00	65.000,00 65.000,00	65.000,00 65.000,00	65.000,00 65.000,00	780.000,00
	Total Bimestral:	130.000,00	130.000,00	130.000,00	130.000,00	130.000,00	130.000,00	
1.7.1.8.01.4.0	Cota Parte F.P.M. Cota 1% mês julho	56.666,74 56.666,66	56.666,66 56.666,66	56.666,66 56.666,66	56.666,66 56.666,66	56.666,66 56.666,66	56.666,66 56.666,66	680.000,00
	Total Bimestral:	113.333,40	113.333,32	113.333,32	113.333,32	113.333,32	113.333,32	
1.7.1.8.01.4.1	Cota Parte F.P.M. Cota 1% mês jul Princ.	56.666,74 56.666,66	56.666,66 56.666,66	56.666,66 56.666,66	56.666,66 56.666,66	56.666,66 56.666,66	56.666,66 56.666,66	680.000,00
	Total Bimestral:	113.333,40	113.333,32	113.333,32	113.333,32	113.333,32	113.333,32	
1.7.1.8.01.5.0	Cota-Parte ITR	30.166,74 30.166,66	30.166,66 30.166,66	30.166,66 30.166,66	30.166,66 30.166,66	30.166,66 30.166,66	30.166,66 30.166,66	362.000,00
	Total Bimestral:	60.333,40	60.333,32	60.333,32	60.333,32	60.333,32	60.333,32	
1.7.1.8.01.5.1	Cota-Parte ITR - Principal	30.166,74 30.166,66	30.166,66 30.166,66	30.166,66 30.166,66	30.166,66 30.166,66	30.166,66 30.166,66	30.166,66 30.166,66	362.000,00
	Total Bimestral:	60.333,40	60.333,32	60.333,32	60.333,32	60.333,32	60.333,32	
1.7.1.8.02.0.0	Transf Comp.Fin.Expl.Recursos Naturais	39.333,48 39.333,32	39.333,32 39.333,32	39.333,32 39.333,32	39.333,32 39.333,32	39.333,32 39.333,32	39.333,32 39.333,32	472.000,00
	Total Bimestral:	78.666,80	78.666,64	78.666,64	78.666,64	78.666,64	78.666,64	
1.7.1.8.02.2.0	CFEM-Cota- parte Comp. Fin. Rec.Minerais	16.666,74 16.666,66	16.666,66 16.666,66	16.666,66 16.666,66	16.666,66 16.666,66	16.666,66 16.666,66	16.666,66 16.666,66	200.000,00
	Total Bimestral:	33.333,40	33.333,32	33.333,32	33.333,32	33.333,32	33.333,32	
1.7.1.8.02.2.1	CFEM -Cota parte Comp. Fin.Rec.M. Princ.	16.666,74 16.666,66	16.666,66 16.666,66	16.666,66 16.666,66	16.666,66 16.666,66	16.666,66 16.666,66	16.666,66 16.666,66	200.000,00
	Total Bimestral:	33.333,40	33.333,32	33.333,32	33.333,32	33.333,32	33.333,32	



ENTIDADE: PREFEITURA MUNICIPAL
MUNICÍPIO: CAMPOS ALTOS
UF: MG

17 abr 2020 10:
FOLHA 12
Quadro 5 – Memória de Cálculo da Receita
Leis de Diretrizes Orçamentárias para o Exercício de 2021
Receita Arrecadada 2020

Código	Descrição	1º Bimestre		2º Bimestre		3º Bimestre		4º Bimestre		5º Bimestre		6º Bimestre		No Exercício
		Janeiro Fevereiro		Março Abril		Maio Junho		Julho Agosto		Setembro Outubro		Novembro Dezembro		
1.7.1.8.02.6.0	FEP -Cota- parte F. Especial do Petróleo	22.666,74		22.666,66		22.666,66		22.666,66		22.666,66		22.666,66		272.000,00
	Total Bimestral:	45.333,40		45.333,32		45.333,32		45.333,32		45.333,32		45.333,32		
1.7.1.8.02.6.1	FEP - Cota-parte F. Especial Pet. Princ.	22.666,74		22.666,66		22.666,66		22.666,66		22.666,66		22.666,66		272.000,00
	Total Bimestral:	45.333,40		45.333,32		45.333,32		45.333,32		45.333,32		45.333,32		
1.7.1.8.03.0.0	Transf. Rec. SUS Repasses Fundo a Fundo	160.750,11		160.749,99		160.749,99		160.749,99		160.749,99		160.749,99		1.929.000,00
	Total Bimestral:	321.500,10		321.499,98		321.499,98		321.499,98		321.499,98		321.499,98		
1.7.1.8.03.1.0	Transf. Rec. SUS - Atenção Básica	94.000,00		94.000,00		94.000,00		94.000,00		94.000,00		94.000,00		1.128.000,00
	Total Bimestral:	188.000,00		188.000,00		188.000,00		188.000,00		188.000,00		188.000,00		
1.7.1.8.03.1.1	Transf. Rec. SUS - A. Básica - Principal	94.000,00		94.000,00		94.000,00		94.000,00		94.000,00		94.000,00		1.128.000,00
	Total Bimestral:	188.000,00		188.000,00		188.000,00		188.000,00		188.000,00		188.000,00		
1.7.1.8.03.2.0	Transf. Rec. SUS - Atenção MAC Amb. Hosp	40.666,74		40.666,66		40.666,66		40.666,66		40.666,66		40.666,66		488.000,00
	Total Bimestral:	81.333,40		81.333,32		81.333,32		81.333,32		81.333,32		81.333,32		
1.7.1.8.03.2.1	Transf. Rec. SUS - A. MAC Amb. Hosp - Princ	40.666,74		40.666,66		40.666,66		40.666,66		40.666,66		40.666,66		488.000,00
	Total Bimestral:	81.333,40		81.333,32		81.333,32		81.333,32		81.333,32		81.333,32		
1.7.1.8.03.3.0	Transf. Rec. SUS - Vigilância em Saúde	16.000,00		16.000,00		16.000,00		16.000,00		16.000,00		16.000,00		192.000,00
	Total Bimestral:	32.000,00		32.000,00		32.000,00		32.000,00		32.000,00		32.000,00		




ENTIDADE: PREFEITURA MUNICIPAL
MUNICÍPIO: CAMPOS ALTOS
UF: MG

Quadro 5 – Memória de Cálculo da Receita
Leis de Diretrizes Orçamentárias para o Exercício de 2021

Receita Arrecadada 2020

17 abr 2020 10:
FOLHA 13

Código	Descrição	1º Bimestre Janeiro Fevereiro	2º Bimestre Março Abril	3º Bimestre Maio Junho	4º Bimestre Julho Agosto	5º Bimestre Setembro Outubro	6º Bimestre Novembro Dezembro	No Exercício
1.7.1.8.03.3.1	Transf. Rec SUS Vig. em Saúde - Princ	16.000,00 16.000,00 32.000,00	16.000,00 16.000,00 32.000,00	16.000,00 16.000,00 32.000,00	16.000,00 16.000,00 32.000,00	16.000,00 16.000,00 32.000,00	16.000,00 16.000,00 32.000,00	192.000,00
1.7.1.8.03.4.0	Transf. Rec SUS - Assist Farmacêutica	10.083,37 10.083,33 20.166,70	10.083,33 10.083,33 20.166,66	10.083,33 10.083,33 20.166,66	10.083,33 10.083,33 20.166,66	10.083,33 10.083,33 20.166,66	10.083,33 10.083,33 20.166,66	121.000,00
1.7.1.8.03.4.1	Transf. Rec SUS - Assist Farm - Princ	10.083,37 10.083,33 20.166,70	10.083,33 10.083,33 20.166,66	10.083,33 10.083,33 20.166,66	10.083,33 10.083,33 20.166,66	10.083,33 10.083,33 20.166,66	10.083,33 10.083,33 20.166,66	121.000,00
1.7.1.8.05.0.0	Transferências de Recursos do FNDE	75.750,22 75.749,98 151.500,20	75.749,98 75.749,98 151.499,96	75.749,98 75.749,98 151.499,96	75.749,98 75.749,98 151.499,96	75.749,98 75.749,98 151.499,96	75.749,98 75.749,98 151.499,96	909.000,00
1.7.1.8.05.1.0	Transferências do Salário-Educação	50.833,37 50.833,33 101.666,70	50.833,33 50.833,33 101.666,66	50.833,33 50.833,33 101.666,66	50.833,33 50.833,33 101.666,66	50.833,33 50.833,33 101.666,66	50.833,33 50.833,33 101.666,66	610.000,00
1.7.1.8.05.1.1	Transf. do Salário-Educação - Princ.	50.833,37 50.833,33 101.666,70	50.833,33 50.833,33 101.666,66	50.833,33 50.833,33 101.666,66	50.833,33 50.833,33 101.666,66	50.833,33 50.833,33 101.666,66	50.833,33 50.833,33 101.666,66	610.000,00
1.7.1.8.05.3.0	Transf. Prog. Nac. Aliment. Escolar-PNAE	16.666,74 16.666,66 33.333,40	16.666,66 16.666,66 33.333,32	16.666,66 16.666,66 33.333,32	16.666,66 16.666,66 33.333,32	16.666,66 16.666,66 33.333,32	16.666,66 16.666,66 33.333,32	200.000,00
1.7.1.8.05.3.1	Transf. Prog. Nac. Al. Escolar-PNAE Princ.	16.666,74 16.666,66 33.333,40	16.666,66 16.666,66 33.333,32	16.666,66 16.666,66 33.333,32	16.666,66 16.666,66 33.333,32	16.666,66 16.666,66 33.333,32	16.666,66 16.666,66 33.333,32	200.000,00



ENTIDADE: PREFEITURA MUNICIPAL
MUNICÍPIO: CAMPOS ALTOS
UF: MG

Quadro 5 – Memória de Cálculo da Receita
Leis de Diretrizes Orçamentárias para o Exercício de 2021

17 abr 2020 10:
FOLHA 14

Receita Arrecadada 2020

Código	Descrição	1º Bimestre		2º Bimestre		3º Bimestre		4º Bimestre		5º Bimestre		6º Bimestre		No Exercício
		Janeiro	Fevereiro	Março	Abril	Maio	Junho	Julho	Agosto	Setembro	Outubro	Novembro	Dezembro	
1.7.1.8.05.4.0	Transf. Programa Transp. Escolar -PNATE	4.833,37	4.833,33	4.833,33	4.833,33	4.833,33	4.833,33	4.833,33	4.833,33	4.833,33	4.833,33	4.833,33	4.833,33	58.000,00
		4.833,33	4.833,33	4.833,33	4.833,33	4.833,33	4.833,33	4.833,33	4.833,33	4.833,33	4.833,33	4.833,33	4.833,33	
	Total Bimestral:	9.666,70	9.666,66	9.666,66	9.666,66	9.666,66	9.666,66	9.666,66	9.666,66	9.666,66	9.666,66	9.666,66	9.666,66	
1.7.1.8.05.4.1	Transf. Prog. Transp. Escolar -PNATE Princ.	4.833,37	4.833,33	4.833,33	4.833,33	4.833,33	4.833,33	4.833,33	4.833,33	4.833,33	4.833,33	4.833,33	4.833,33	58.000,00
		4.833,33	4.833,33	4.833,33	4.833,33	4.833,33	4.833,33	4.833,33	4.833,33	4.833,33	4.833,33	4.833,33	4.833,33	
	Total Bimestral:	9.666,70	9.666,66	9.666,66	9.666,66	9.666,66	9.666,66	9.666,66	9.666,66	9.666,66	9.666,66	9.666,66	9.666,66	
1.7.1.8.05.6.0	Prog. Nac. Inclusão Jovem- Projovem Campo	1.750,00	1.750,00	1.750,00	1.750,00	1.750,00	1.750,00	1.750,00	1.750,00	1.750,00	1.750,00	1.750,00	1.750,00	21.000,00
		1.750,00	1.750,00	1.750,00	1.750,00	1.750,00	1.750,00	1.750,00	1.750,00	1.750,00	1.750,00	1.750,00	1.750,00	
	Total Bimestral:	3.500,00	3.500,00	3.500,00	3.500,00	3.500,00	3.500,00	3.500,00	3.500,00	3.500,00	3.500,00	3.500,00	3.500,00	
1.7.1.8.05.6.1	Prog. Nac. Incl. Jovem- Projovem Campo P	1.750,00	1.750,00	1.750,00	1.750,00	1.750,00	1.750,00	1.750,00	1.750,00	1.750,00	1.750,00	1.750,00	1.750,00	21.000,00
		1.750,00	1.750,00	1.750,00	1.750,00	1.750,00	1.750,00	1.750,00	1.750,00	1.750,00	1.750,00	1.750,00	1.750,00	
	Total Bimestral:	3.500,00	3.500,00	3.500,00	3.500,00	3.500,00	3.500,00	3.500,00	3.500,00	3.500,00	3.500,00	3.500,00	3.500,00	
1.7.1.8.05.9.0	Outras Transferências Diretas do FND	1.666,74	1.666,66	1.666,66	1.666,66	1.666,66	1.666,66	1.666,66	1.666,66	1.666,66	1.666,66	1.666,66	1.666,66	20.000,00
		1.666,66	1.666,66	1.666,66	1.666,66	1.666,66	1.666,66	1.666,66	1.666,66	1.666,66	1.666,66	1.666,66	1.666,66	
	Total Bimestral:	3.333,40	3.333,32	3.333,32	3.333,32	3.333,32	3.333,32	3.333,32	3.333,32	3.333,32	3.333,32	3.333,32	3.333,32	
1.7.1.8.05.9.1	Outras Transf. Diretas do FND Principal	1.666,74	1.666,66	1.666,66	1.666,66	1.666,66	1.666,66	1.666,66	1.666,66	1.666,66	1.666,66	1.666,66	1.666,66	20.000,00
		1.666,66	1.666,66	1.666,66	1.666,66	1.666,66	1.666,66	1.666,66	1.666,66	1.666,66	1.666,66	1.666,66	1.666,66	
	Total Bimestral:	3.333,40	3.333,32	3.333,32	3.333,32	3.333,32	3.333,32	3.333,32	3.333,32	3.333,32	3.333,32	3.333,32	3.333,32	
1.7.1.8.06.0.0	ICMS - Desoneração - L.C. Nº 87/96	6.666,74	6.666,66	6.666,66	6.666,66	6.666,66	6.666,66	6.666,66	6.666,66	6.666,66	6.666,66	6.666,66	6.666,66	80.000,00
		6.666,66	6.666,66	6.666,66	6.666,66	6.666,66	6.666,66	6.666,66	6.666,66	6.666,66	6.666,66	6.666,66	6.666,66	
	Total Bimestral:	13.333,40	13.333,32	13.333,32	13.333,32	13.333,32	13.333,32	13.333,32	13.333,32	13.333,32	13.333,32	13.333,32	13.333,32	
1.7.1.8.06.1.0	ICMS - Desoneração - L.C. Nº 87/96	6.666,74	6.666,66	6.666,66	6.666,66	6.666,66	6.666,66	6.666,66	6.666,66	6.666,66	6.666,66	6.666,66	6.666,66	80.000,00
		6.666,66	6.666,66	6.666,66	6.666,66	6.666,66	6.666,66	6.666,66	6.666,66	6.666,66	6.666,66	6.666,66	6.666,66	
	Total Bimestral:	13.333,40	13.333,32	13.333,32	13.333,32	13.333,32	13.333,32	13.333,32	13.333,32	13.333,32	13.333,32	13.333,32	13.333,32	



ENTIDADE: PREFEITURA MUNICIPAL
MUNICÍPIO: CAMPOS ALTOS
UF: MG

Quadro 5 – Memória de Cálculo da Receita
Leis de Diretrizes Orçamentárias para o Exercício de 2021

17 abr 2020 10:
FOLHA 15

Receita Arrecadada 2020

Código	Descrição	1º Bimestre		2º Bimestre		3º Bimestre		4º Bimestre		5º Bimestre		6º Bimestre		No Exercício
		Janeiro	Fevereiro	Março	Abril	Maio	Junho	Julho	Agosto	Setembro	Outubro	Novembro	Dezembro	
1.7.1.8.06.1.1	ICMS -Desoneração L.C.Nº 87/96 Principal	6.666,74		6.666,66		6.666,66		6.666,66		6.666,66		6.666,66		
		6.666,66		6.666,66		6.666,66		6.666,66		6.666,66		6.666,66		
Total Bimestral:		13.333,40		13.333,32		13.333,32		13.333,32		13.333,32		13.333,32		80.000,00
1.7.1.8.12.0.0	Transf. Rec do FNAS	37.208,37		37.208,33		37.208,33		37.208,33		37.208,33		37.208,33		
Total Bimestral:		74.416,70		74.416,66		74.416,66		74.416,66		74.416,66		74.416,66		446.500,00
1.7.1.8.12.1.1	Transf. Rec do FNAS - Princ	37.208,37		37.208,33		37.208,33		37.208,33		37.208,33		37.208,33		
Total Bimestral:		74.416,70		74.416,66		74.416,66		74.416,66		74.416,66		74.416,66		446.500,00
1.7.2.0.00.0.0	Transf. Estados e DF e de suas Entidades	1.286.125,22		1.286.124,98		1.286.124,98		1.286.124,98		1.286.124,98		1.286.124,98		
Total Bimestral:		2.572.250,20		2.572.249,96		2.572.249,96		2.572.249,96		2.572.249,96		2.572.249,96		15.433.500,00
1.7.2.8.00.0.0	Transf. dos Estados - Especifica E/M	1.286.125,22		1.286.124,98		1.286.124,98		1.286.124,98		1.286.124,98		1.286.124,98		
Total Bimestral:		2.572.250,20		2.572.249,96		2.572.249,96		2.572.249,96		2.572.249,96		2.572.249,96		15.433.500,00
1.7.2.8.01.0.0	Participação na Receita dos Estados	1.262.625,11		1.262.624,99		1.262.624,99		1.262.624,99		1.262.624,99		1.262.624,99		
Total Bimestral:		2.525.250,10		2.525.249,98		2.525.249,98		2.525.249,98		2.525.249,98		2.525.249,98		15.151.500,00
1.7.2.8.01.1.0	Cota-Parte do ICMS	1.105.583,37		1.105.583,33		1.105.583,33		1.105.583,33		1.105.583,33		1.105.583,33		
Total Bimestral:		2.211.166,70		2.211.166,66		2.211.166,66		2.211.166,66		2.211.166,66		2.211.166,66		13.267.000,00




ENTIDADE: PREFEITURA MUNICIPAL
MUNICIPIO: CAMPOS ALTOS
UF: MG

Quadro 5 – Memória de Cálculo da Receita
Leis de Diretrizes Orçamentárias para o Exercício de 2011

Receita Arrecadada 2020

17 abr 2020 10:
FOLHA 16

Código	Descrição	1º Bimestre		2º Bimestre		3º Bimestre		4º Bimestre		5º Bimestre		6º Bimestre		No Exercício
		Janeiro	Fevereiro	Março	Abril	Maio	Junho	Julho	Agosto	Setembro	Outubro	Novembro	Dezembro	
1.7.2.8.01.1.1	Cota-Parte do ICMS - Principal	1.105.583,37	1.105.583,33	1.105.583,33	1.105.583,33	1.105.583,33	1.105.583,33	1.105.583,33	1.105.583,33	1.105.583,33	1.105.583,33	1.105.583,33	1.105.583,33	13.267.000,00
	Total Bimestral:	2.211.166,70	2.211.166,66	2.211.166,66	2.211.166,66	2.211.166,66	2.211.166,66	2.211.166,66	2.211.166,66	2.211.166,66	2.211.166,66	2.211.166,66	2.211.166,66	
1.7.2.8.01.2.0	Cota-Parte do IPVA	142.583,37	142.583,33	142.583,33	142.583,33	142.583,33	142.583,33	142.583,33	142.583,33	142.583,33	142.583,33	142.583,33	142.583,33	1.711.000,00
	Total Bimestral:	285.166,70	285.166,66	285.166,66	285.166,66	285.166,66	285.166,66	285.166,66	285.166,66	285.166,66	285.166,66	285.166,66	285.166,66	
1.7.2.8.01.2.1	Cota-Parte do IPVA - Principal	142.583,37	142.583,33	142.583,33	142.583,33	142.583,33	142.583,33	142.583,33	142.583,33	142.583,33	142.583,33	142.583,33	142.583,33	1.711.000,00
	Total Bimestral:	285.166,70	285.166,66	285.166,66	285.166,66	285.166,66	285.166,66	285.166,66	285.166,66	285.166,66	285.166,66	285.166,66	285.166,66	
1.7.2.8.01.3.0	Cota-Parte do IPI - Municípios	12.833,37	12.833,33	12.833,33	12.833,33	12.833,33	12.833,33	12.833,33	12.833,33	12.833,33	12.833,33	12.833,33	12.833,33	164.000,00
	Total Bimestral:	25.666,70	25.666,66	25.666,66	25.666,66	25.666,66	25.666,66	25.666,66	25.666,66	25.666,66	25.666,66	25.666,66	25.666,66	
1.7.2.8.01.3.1	Cota-Parte do IPI - Mun. - Princ.	12.833,37	12.833,33	12.833,33	12.833,33	12.833,33	12.833,33	12.833,33	12.833,33	12.833,33	12.833,33	12.833,33	12.833,33	164.000,00
	Total Bimestral:	25.666,70	25.666,66	25.666,66	25.666,66	25.666,66	25.666,66	25.666,66	25.666,66	25.666,66	25.666,66	25.666,66	25.666,66	
1.7.2.8.01.4.0	Cota-Parte Contrib. Interv. Dom. Econômico	1.625,00	1.625,00	1.625,00	1.625,00	1.625,00	1.625,00	1.625,00	1.625,00	1.625,00	1.625,00	1.625,00	1.625,00	19.500,00
	Total Bimestral:	3.250,00	3.250,00	3.250,00	3.250,00	3.250,00	3.250,00	3.250,00	3.250,00	3.250,00	3.250,00	3.250,00	3.250,00	
1.7.2.8.01.4.1	Cota-Parte Contrib. Interv. Dom. Ec. Princ.	1.625,00	1.625,00	1.625,00	1.625,00	1.625,00	1.625,00	1.625,00	1.625,00	1.625,00	1.625,00	1.625,00	1.625,00	19.500,00
	Total Bimestral:	3.250,00	3.250,00	3.250,00	3.250,00	3.250,00	3.250,00	3.250,00	3.250,00	3.250,00	3.250,00	3.250,00	3.250,00	
1.7.2.8.03.0.0	Transf. R. Estado Prog. Saúde R.F. a Fundo	8.333,37	8.333,33	8.333,33	8.333,33	8.333,33	8.333,33	8.333,33	8.333,33	8.333,33	8.333,33	8.333,33	8.333,33	100.000,00
	Total Bimestral:	16.666,70	16.666,66	16.666,66	16.666,66	16.666,66	16.666,66	16.666,66	16.666,66	16.666,66	16.666,66	16.666,66	16.666,66	



ENTIDADE: PREFEITURA MUNICIPAL
MUNICIPIO: CAMPOS ALTOS
UF: MG

Quadro 5 – Memória de Cálculo da Receita
Leis de Diretrizes Orçamentárias para o Exercício de 2021

Receita Arrecadada 2020

17 abr 2020 10:
FOLHA 17

Código	Descrição	1º Bimestre		2º Bimestre		3º Bimestre		4º Bimestre		5º Bimestre		6º Bimestre		No Exercício
		Janeiro	Fevereiro	Março	Abril	Maio	Junho	Julho	Agosto	Setembro	Outubro	Novembro	Dezembro	
1.7.2.8.03.1.0	Transf. R. Estado Prog Saúde R.F.a Fundo	8.333,37	8.333,33	8.333,33	8.333,33	8.333,33	8.333,33	8.333,33	8.333,33	8.333,33	8.333,33	8.333,33	8.333,33	100.000,00
	Total Bimestral:	16.666,70	16.666,66	16.666,66	16.666,66	16.666,66	16.666,66	16.666,66	16.666,66	16.666,66	16.666,66	16.666,66	16.666,66	100.000,00
1.7.2.8.03.1.1	Transf. R. E Prog Saúde R.F.Fundo Princ.	8.333,37	8.333,33	8.333,33	8.333,33	8.333,33	8.333,33	8.333,33	8.333,33	8.333,33	8.333,33	8.333,33	8.333,33	100.000,00
	Total Bimestral:	16.666,70	16.666,66	16.666,66	16.666,66	16.666,66	16.666,66	16.666,66	16.666,66	16.666,66	16.666,66	16.666,66	16.666,66	100.000,00
1.7.2.8.07.0.0	Transferências de Estados destinadas à A	11.000,00	11.000,00	11.000,00	11.000,00	11.000,00	11.000,00	11.000,00	11.000,00	11.000,00	11.000,00	11.000,00	11.000,00	132.000,00
	Total Bimestral:	22.000,00	22.000,00	22.000,00	22.000,00	22.000,00	22.000,00	22.000,00	22.000,00	22.000,00	22.000,00	22.000,00	22.000,00	132.000,00
1.7.2.8.07.1.0	Transferências de Estados destinadas à A	11.000,00	11.000,00	11.000,00	11.000,00	11.000,00	11.000,00	11.000,00	11.000,00	11.000,00	11.000,00	11.000,00	11.000,00	132.000,00
	Total Bimestral:	22.000,00	22.000,00	22.000,00	22.000,00	22.000,00	22.000,00	22.000,00	22.000,00	22.000,00	22.000,00	22.000,00	22.000,00	132.000,00
1.7.2.8.07.1.1	Transferências de Estados destinadas à A	11.000,00	11.000,00	11.000,00	11.000,00	11.000,00	11.000,00	11.000,00	11.000,00	11.000,00	11.000,00	11.000,00	11.000,00	132.000,00
	Total Bimestral:	22.000,00	22.000,00	22.000,00	22.000,00	22.000,00	22.000,00	22.000,00	22.000,00	22.000,00	22.000,00	22.000,00	22.000,00	132.000,00
1.7.2.8.10.0.0	Outras Transferências do Estado	3.333,37	3.333,33	3.333,33	3.333,33	3.333,33	3.333,33	3.333,33	3.333,33	3.333,33	3.333,33	3.333,33	3.333,33	40.000,00
	Total Bimestral:	6.666,70	6.666,66	6.666,66	6.666,66	6.666,66	6.666,66	6.666,66	6.666,66	6.666,66	6.666,66	6.666,66	6.666,66	40.000,00
1.7.2.8.10.2.0	Transf. Convênios dos Estados - Educação	3.333,37	3.333,33	3.333,33	3.333,33	3.333,33	3.333,33	3.333,33	3.333,33	3.333,33	3.333,33	3.333,33	3.333,33	40.000,00
	Total Bimestral:	6.666,70	6.666,66	6.666,66	6.666,66	6.666,66	6.666,66	6.666,66	6.666,66	6.666,66	6.666,66	6.666,66	6.666,66	40.000,00
1.7.2.8.10.2.1	Transf. Conv. Estados - Educação Princ.	3.333,37	3.333,33	3.333,33	3.333,33	3.333,33	3.333,33	3.333,33	3.333,33	3.333,33	3.333,33	3.333,33	3.333,33	40.000,00
	Total Bimestral:	6.666,70	6.666,66	6.666,66	6.666,66	6.666,66	6.666,66	6.666,66	6.666,66	6.666,66	6.666,66	6.666,66	6.666,66	40.000,00



ENTIDADE: PREFEITURA MUNICIPAL
MUNICÍPIO: CAMPOS ALTOS
UF: MG

17 abr 2020 10:
FOLHA 18
Quadro 5 – Memória de Cálculo da Receita
Leis de Diretrizes Orçamentárias para o Exercício de 2021

Receita Arrecadada 2020

Código	Descrição	1º Bimestre		2º Bimestre		3º Bimestre		4º Bimestre		5º Bimestre		6º Bimestre		No Exercício
		Janeiro	Fevereiro	Março	Abril	Maior	Junho	Julho	Agosto	Setembro	Outubro	Novembro	Dezembro	
1.7.2.8.99.0.0	Outras Transferências dos Estados	833,37	833,33	833,33	833,33	833,33	833,33	833,33	833,33	833,33	833,33	833,33	833,33	10.000,00
	Total Bimestral:	1.666,70	1.666,66	1.666,66	1.666,66	1.666,66	1.666,66	1.666,66	1.666,66	1.666,66	1.666,66	1.666,66	1.666,66	
1.7.2.8.99.1.0	Outras Transferências dos Estados	833,37	833,33	833,33	833,33	833,33	833,33	833,33	833,33	833,33	833,33	833,33	833,33	10.000,00
	Total Bimestral:	1.666,70	1.666,66	1.666,66	1.666,66	1.666,66	1.666,66	1.666,66	1.666,66	1.666,66	1.666,66	1.666,66	1.666,66	
1.7.2.8.99.1.1	Outras Transf. dos Estados - Princ.	833,37	833,33	833,33	833,33	833,33	833,33	833,33	833,33	833,33	833,33	833,33	833,33	10.000,00
	Total Bimestral:	1.666,70	1.666,66	1.666,66	1.666,66	1.666,66	1.666,66	1.666,66	1.666,66	1.666,66	1.666,66	1.666,66	1.666,66	
1.7.5.0.00.0.0	Transf. de Outras Instituições Públicas	666.666,74	666.666,66	666.666,66	666.666,66	666.666,66	666.666,66	666.666,66	666.666,66	666.666,66	666.666,66	666.666,66	666.666,66	8.000.000,00
	Total Bimestral:	1.333.333,40	1.333.333,32	1.333.333,32	1.333.333,32	1.333.333,32	1.333.333,32	1.333.333,32	1.333.333,32	1.333.333,32	1.333.333,32	1.333.333,32	1.333.333,32	
1.7.5.8.00.0.0	Transf. Outras Inst. Públicas -Esp. E/M	666.666,74	666.666,66	666.666,66	666.666,66	666.666,66	666.666,66	666.666,66	666.666,66	666.666,66	666.666,66	666.666,66	666.666,66	8.000.000,00
	Total Bimestral:	1.333.333,40	1.333.333,32	1.333.333,32	1.333.333,32	1.333.333,32	1.333.333,32	1.333.333,32	1.333.333,32	1.333.333,32	1.333.333,32	1.333.333,32	1.333.333,32	
1.7.5.8.01.0.0	Transferências de Recursos do FUNDEB	666.666,74	666.666,66	666.666,66	666.666,66	666.666,66	666.666,66	666.666,66	666.666,66	666.666,66	666.666,66	666.666,66	666.666,66	8.000.000,00
	Total Bimestral:	1.333.333,40	1.333.333,32	1.333.333,32	1.333.333,32	1.333.333,32	1.333.333,32	1.333.333,32	1.333.333,32	1.333.333,32	1.333.333,32	1.333.333,32	1.333.333,32	
1.7.5.8.01.1.0	Transferências de Recursos do FUNDEB	666.666,74	666.666,66	666.666,66	666.666,66	666.666,66	666.666,66	666.666,66	666.666,66	666.666,66	666.666,66	666.666,66	666.666,66	8.000.000,00
	Total Bimestral:	1.333.333,40	1.333.333,32	1.333.333,32	1.333.333,32	1.333.333,32	1.333.333,32	1.333.333,32	1.333.333,32	1.333.333,32	1.333.333,32	1.333.333,32	1.333.333,32	
1.7.5.8.01.1.1	Transferências de Recursos FUNDEB Princ.	666.666,74	666.666,66	666.666,66	666.666,66	666.666,66	666.666,66	666.666,66	666.666,66	666.666,66	666.666,66	666.666,66	666.666,66	8.000.000,00
	Total Bimestral:	1.333.333,40	1.333.333,32	1.333.333,32	1.333.333,32	1.333.333,32	1.333.333,32	1.333.333,32	1.333.333,32	1.333.333,32	1.333.333,32	1.333.333,32	1.333.333,32	



ENTIDADE: PREFEITURA MUNICIPAL
MUNICÍPIO: CAMPOS ALTOS
UF: MG

17 abr 2020 10:
FOLHA 19

Quadro 5 – Memória de Cálculo da Receita
Leis de Diretrizes Orçamentárias para o Exercício de 2021
Receita Arrecadada 2020

Código	Descrição	1º Bimestre Janeiro Fevereiro	2º Bimestre Março Abril	3º Bimestre Maio Junho	4º Bimestre Julho Agosto	5º Bimestre Setembro Outubro	6º Bimestre Novembro Dezembro	No Exercício
1.9.0.0.00.0.0	Outras Receitas Correntes	40.538,84 40.538,56 81.077,40	40.538,56 40.538,56 81.077,12	40.538,56 40.538,56 81.077,12	40.538,56 40.538,56 81.077,12	40.538,56 40.538,56 81.077,12	40.538,56 40.538,56 81.077,12	486.463,00
1.9.1.0.00.0.0	Multas Admin. Contratuais e Judiciais	2.500,00 2.500,00 5.000,00	2.500,00 2.500,00 5.000,00	2.500,00 2.500,00 5.000,00	2.500,00 2.500,00 5.000,00	2.500,00 2.500,00 5.000,00	2.500,00 2.500,00 5.000,00	30.000,00
1.9.1.0.01.0.0	Multas Previstas Legislação Específica	2.500,00 2.500,00 5.000,00	2.500,00 2.500,00 5.000,00	2.500,00 2.500,00 5.000,00	2.500,00 2.500,00 5.000,00	2.500,00 2.500,00 5.000,00	2.500,00 2.500,00 5.000,00	30.000,00
1.9.1.0.01.1.0	Multas Previstas Legislação Específica	2.500,00 2.500,00 5.000,00	2.500,00 2.500,00 5.000,00	2.500,00 2.500,00 5.000,00	2.500,00 2.500,00 5.000,00	2.500,00 2.500,00 5.000,00	2.500,00 2.500,00 5.000,00	30.000,00
1.9.1.0.01.1.1	Multas Prev. Legislação Espec. Princ.	2.500,00 2.500,00 5.000,00	2.500,00 2.500,00 5.000,00	2.500,00 2.500,00 5.000,00	2.500,00 2.500,00 5.000,00	2.500,00 2.500,00 5.000,00	2.500,00 2.500,00 5.000,00	30.000,00
1.9.2.0.00.0.0	Indenizações, Resit. e Ressarcimentos	7.250,11 7.249,99 14.500,10	7.249,99 7.249,99 14.499,98	7.249,99 7.249,99 14.499,98	7.249,99 7.249,99 14.499,98	7.249,99 7.249,99 14.499,98	7.249,99 7.249,99 14.499,98	87.000,00
1.9.2.1.00.0.0	Indenizações	7.083,37 7.083,33 14.166,70	7.083,33 7.083,33 14.166,66	7.083,33 7.083,33 14.166,66	7.083,33 7.083,33 14.166,66	7.083,33 7.083,33 14.166,66	7.083,33 7.083,33 14.166,66	85.000,00
1.9.2.1.01.0.0	Indenizações Danos Causados Pat. Público	3.333,37 3.333,33 6.666,70	3.333,33 3.333,33 6.666,66	3.333,33 3.333,33 6.666,66	3.333,33 3.333,33 6.666,66	3.333,33 3.333,33 6.666,66	3.333,33 3.333,33 6.666,66	40.000,00



ENTIDADE: PREFEITURA MUNICIPAL
MUNICIPIO: CAMPOS ALTOS
UF: MG

17 abr 2020 10:
FOLHA 20
Quadro 5 – Memória de Cálculo da Receita
Leis de Diretrizes Orçamentárias para o Exercício de 2021
Receita Arrecadada 2020

Código	Descrição	1º Bimestre		2º Bimestre		3º Bimestre		4º Bimestre		5º Bimestre		6º Bimestre		No Exercício
		Janeiro	Fevereiro	Março	Abril	Maio	Junho	Julho	Agosto	Setembro	Outubro	Novembro	Dezembro	
1.9.2.1.01.1.0	Indenizações Danos Causados Pat. Público	3.333,37	3.333,33	3.333,33	3.333,33	3.333,33	3.333,33	3.333,33	3.333,33	3.333,33	3.333,33	3.333,33	3.333,33	40.000,00
		3.333,33	3.333,33	3.333,33	3.333,33	3.333,33	3.333,33	3.333,33	3.333,33	3.333,33	3.333,33	3.333,33	3.333,33	
	Total Bimestral:	6.666,70	6.666,66	6.666,66	6.666,66	6.666,66	6.666,66	6.666,66	6.666,66	6.666,66	6.666,66	6.666,66	6.666,66	
1.9.2.1.01.1.1	Indeniz. D. Causados Pat. Público Princ.	3.333,37	3.333,33	3.333,33	3.333,33	3.333,33	3.333,33	3.333,33	3.333,33	3.333,33	3.333,33	3.333,33	3.333,33	
		3.333,33	3.333,33	3.333,33	3.333,33	3.333,33	3.333,33	3.333,33	3.333,33	3.333,33	3.333,33	3.333,33	3.333,33	
	Total Bimestral:	6.666,70	6.666,66	6.666,66	6.666,66	6.666,66	6.666,66	6.666,66	6.666,66	6.666,66	6.666,66	6.666,66	6.666,66	40.000,00
1.9.2.1.03.0.0	Indenização por Sinistro	3.750,00	3.750,00	3.750,00	3.750,00	3.750,00	3.750,00	3.750,00	3.750,00	3.750,00	3.750,00	3.750,00	3.750,00	
		3.750,00	3.750,00	3.750,00	3.750,00	3.750,00	3.750,00	3.750,00	3.750,00	3.750,00	3.750,00	3.750,00	3.750,00	
	Total Bimestral:	7.500,00	7.500,00	7.500,00	7.500,00	7.500,00	7.500,00	7.500,00	7.500,00	7.500,00	7.500,00	7.500,00	7.500,00	45.000,00
1.9.2.1.03.1.0	Indenização por Sinistro	3.750,00	3.750,00	3.750,00	3.750,00	3.750,00	3.750,00	3.750,00	3.750,00	3.750,00	3.750,00	3.750,00	3.750,00	
		3.750,00	3.750,00	3.750,00	3.750,00	3.750,00	3.750,00	3.750,00	3.750,00	3.750,00	3.750,00	3.750,00	3.750,00	
	Total Bimestral:	7.500,00	7.500,00	7.500,00	7.500,00	7.500,00	7.500,00	7.500,00	7.500,00	7.500,00	7.500,00	7.500,00	7.500,00	45.000,00
1.9.2.1.03.1.1	Indenização por Sinistro - Principal	3.750,00	3.750,00	3.750,00	3.750,00	3.750,00	3.750,00	3.750,00	3.750,00	3.750,00	3.750,00	3.750,00	3.750,00	
		3.750,00	3.750,00	3.750,00	3.750,00	3.750,00	3.750,00	3.750,00	3.750,00	3.750,00	3.750,00	3.750,00	3.750,00	
	Total Bimestral:	7.500,00	7.500,00	7.500,00	7.500,00	7.500,00	7.500,00	7.500,00	7.500,00	7.500,00	7.500,00	7.500,00	7.500,00	45.000,00
1.9.2.2.00.0.0	Restituições	166,74	166,66	166,66	166,66	166,66	166,66	166,66	166,66	166,66	166,66	166,66	166,66	
		166,66	166,66	166,66	166,66	166,66	166,66	166,66	166,66	166,66	166,66	166,66	166,66	
	Total Bimestral:	333,40	333,32	333,32	333,32	333,32	333,32	333,32	333,32	333,32	333,32	333,32	333,32	2.000,00
1.9.2.2.03.0.0	Rest. de Benefícios Previdenciários	41,74	41,66	41,66	41,66	41,66	41,66	41,66	41,66	41,66	41,66	41,66	41,66	
		41,66	41,66	41,66	41,66	41,66	41,66	41,66	41,66	41,66	41,66	41,66	41,66	
	Total Bimestral:	83,40	83,32	83,32	83,32	83,32	83,32	83,32	83,32	83,32	83,32	83,32	83,32	500,00
1.9.2.2.03.1.0	Rest. de Benefícios Previdenciários	41,74	41,66	41,66	41,66	41,66	41,66	41,66	41,66	41,66	41,66	41,66	41,66	
		41,66	41,66	41,66	41,66	41,66	41,66	41,66	41,66	41,66	41,66	41,66	41,66	
	Total Bimestral:	83,40	83,32	83,32	83,32	83,32	83,32	83,32	83,32	83,32	83,32	83,32	83,32	500,00



ENTIDADE: PREFEITURA MUNICIPAL
MUNICÍPIO: CAMPOS ALTOS
UF: MG

17 abr 2020 10:
FOLHA 21

Quadro 5 – Memória de Cálculo da Receita
Leis de Diretrizes Orçamentárias para o Exercício de 2021
Receita Arrecadada 2020

Código	Descrição	1º Bimestre Janeiro Fevereiro	2º Bimestre Março Abril	3º Bimestre Maio Junho	4º Bimestre Julho Agosto	5º Bimestre Setembro Outubro	6º Bimestre Novembro Dezembro	No Exercício
1.9.2.03.1.1	Rest. de Benefícios Previdenciários - Pr	41,74 41,66 83,40	41,66 41,66 83,32	41,66 41,66 83,32	41,66 41,66 83,32	41,66 41,66 83,32	41,66 41,66 83,32	500,00
	Total Bimestral:							
1.9.2.2.99.0.0	Outras Restituições	125,00 125,00 250,00	125,00 125,00 250,00	125,00 125,00 250,00	125,00 125,00 250,00	125,00 125,00 250,00	125,00 125,00 250,00	1.500,00
	Total Bimestral:							
1.9.2.2.99.1.0	Outras Restituições	125,00 125,00 250,00	125,00 125,00 250,00	125,00 125,00 250,00	125,00 125,00 250,00	125,00 125,00 250,00	125,00 125,00 250,00	1.500,00
	Total Bimestral:							
1.9.2.2.99.1.1	Outras Restituições - Principal	125,00 125,00 250,00	125,00 125,00 250,00	125,00 125,00 250,00	125,00 125,00 250,00	125,00 125,00 250,00	125,00 125,00 250,00	1.500,00
	Total Bimestral:							
1.9.9.0.00.0.0	Demais Receitas Correntes	30.788,73 30.788,57 61.577,30	30.788,57 30.788,57 61.577,14	30.788,57 30.788,57 61.577,14	30.788,57 30.788,57 61.577,14	30.788,57 30.788,57 61.577,14	30.788,57 30.788,57 61.577,14	369.463,00
	Total Bimestral:							
1.9.9.0.03.0.0	Comp. Financeiro RPPS Servidores	17.916,74 17.916,66 35.833,40	17.916,66 17.916,66 35.833,32	17.916,66 17.916,66 35.833,32	17.916,66 17.916,66 35.833,32	17.916,66 17.916,66 35.833,32	17.916,66 17.916,66 35.833,32	215.000,00
	Total Bimestral:							
1.9.9.0.03.1.0	Comp. Financeiro RPPS Servidores	17.916,74 17.916,66 35.833,40	17.916,66 17.916,66 35.833,32	17.916,66 17.916,66 35.833,32	17.916,66 17.916,66 35.833,32	17.916,66 17.916,66 35.833,32	17.916,66 17.916,66 35.833,32	215.000,00
	Total Bimestral:							
1.9.9.0.03.1.1	Comp. Financeiro RPPS Servidores Princ.	17.916,74 17.916,66 35.833,40	17.916,66 17.916,66 35.833,32	17.916,66 17.916,66 35.833,32	17.916,66 17.916,66 35.833,32	17.916,66 17.916,66 35.833,32	17.916,66 17.916,66 35.833,32	215.000,00
	Total Bimestral:							




ENTIDADE: PREFEITURA MUNICIPAL
MUNICIPIO: CAMPOS ALTOS
UF: MG

17 abr 2020 10:
FOLHA 22

Quadro 5 – Memória de Cálculo da Receita
Leis de Diretrizes Orçamentárias para o Exercício de 2021
Receita Arrecadada 2020

Código	Descrição	1º Bimestre Janeiro Fevereiro	2º Bimestre Março Abril	3º Bimestre Maio Junho	4º Bimestre Julho Agosto	5º Bimestre Setembro Outubro	6º Bimestre Novembro Dezembro	No Exercício
1.9.0.99.0.0	Outras Receitas	12.871,99	12.871,91	12.871,91	12.871,91	12.871,91	12.871,91	154.463,00
		12.871,91	12.871,91	12.871,91	12.871,91	12.871,91	12.871,91	
	Total Bimestral:	25.743,90	25.743,82	25.743,82	25.743,82	25.743,82	25.743,82	154.463,00
1.9.0.99.1.0	Outras Receitas - Primárias	12.871,99	12.871,91	12.871,91	12.871,91	12.871,91	12.871,91	
		12.871,91	12.871,91	12.871,91	12.871,91	12.871,91	12.871,91	
	Total Bimestral:	25.743,90	25.743,82	25.743,82	25.743,82	25.743,82	25.743,82	154.463,00
1.9.0.99.1.1	Outras Receitas - Primárias - Principal	12.038,62	12.038,58	12.038,58	12.038,58	12.038,58	12.038,58	
		12.038,58	12.038,58	12.038,58	12.038,58	12.038,58	12.038,58	
	Total Bimestral:	24.077,20	24.077,16	24.077,16	24.077,16	24.077,16	24.077,16	144.463,00
1.9.0.99.1.2	Outras Receitas - Primárias - Mul. Jur.	833,37	833,33	833,33	833,33	833,33	833,33	
		833,33	833,33	833,33	833,33	833,33	833,33	
	Total Bimestral:	1.666,70	1.666,66	1.666,66	1.666,66	1.666,66	1.666,66	10.000,00
2.0.0.0.00.0.0	Receitas de Capital	363.333,81	363.333,29	363.333,29	363.333,29	363.333,29	363.333,29	
		363.333,29	363.333,29	363.333,29	363.333,29	363.333,29	363.333,29	
	Total Bimestral:	726.667,10	726.666,58	726.666,58	726.666,58	726.666,58	726.666,58	4.360.000,00
2.1.0.0.00.0.0	Operações de Crédito	166.666,74	166.666,66	166.666,66	166.666,66	166.666,66	166.666,66	
		166.666,66	166.666,66	166.666,66	166.666,66	166.666,66	166.666,66	
	Total Bimestral:	333.333,40	333.333,32	333.333,32	333.333,32	333.333,32	333.333,32	2.000.000,00
2.1.1.0.00.0.0	Operações de Crédito - Mercado Interno	166.666,74	166.666,66	166.666,66	166.666,66	166.666,66	166.666,66	
		166.666,66	166.666,66	166.666,66	166.666,66	166.666,66	166.666,66	
	Total Bimestral:	333.333,40	333.333,32	333.333,32	333.333,32	333.333,32	333.333,32	2.000.000,00
2.1.1.9.00.0.0	Outras Oper. de Créd. - Mercado Interno	166.666,74	166.666,66	166.666,66	166.666,66	166.666,66	166.666,66	
		166.666,66	166.666,66	166.666,66	166.666,66	166.666,66	166.666,66	
	Total Bimestral:	333.333,40	333.333,32	333.333,32	333.333,32	333.333,32	333.333,32	2.000.000,00



ENTIDADE: PREFEITURA MUNICIPAL
MUNICÍPIO: CAMPOS ALTOS
UF: MG

17 abr 2020 10:
FOLHA 23

Quadro 5 – Memória de Cálculo da Receita
Leis de Diretrizes Orçamentárias para o Exercício de 2021
Receita Arrecadada 2020

Código	Descrição	1º Bimestre		2º Bimestre		3º Bimestre		4º Bimestre		5º Bimestre		6º Bimestre		No Exercício
		Janeiro	Fevereiro	Março	Abril	Maio	Junho	Julho	Agosto	Setembro	Outubro	Novembro	Dezembro	
2.1.9.00.1.0	Outras Oper. de Créd. - Mercado Interno	166.666,74	166.666,66	166.666,66	166.666,66	166.666,66	166.666,66	166.666,66	166.666,66	166.666,66	166.666,66	166.666,66	166.666,66	
		166.666,66	166.666,66	166.666,66	166.666,66	166.666,66	166.666,66	166.666,66	166.666,66	166.666,66	166.666,66	166.666,66	166.666,66	
	Total Bimestral:	333.333,40	333.333,32	333.333,32	333.333,32	333.333,32	333.333,32	333.333,32	333.333,32	333.333,32	333.333,32	333.333,32	333.333,32	2.000.000,00
2.1.9.00.1.1	Outras Oper. Créd Mercado Interno Princ.	166.666,74	166.666,66	166.666,66	166.666,66	166.666,66	166.666,66	166.666,66	166.666,66	166.666,66	166.666,66	166.666,66	166.666,66	
		166.666,66	166.666,66	166.666,66	166.666,66	166.666,66	166.666,66	166.666,66	166.666,66	166.666,66	166.666,66	166.666,66	166.666,66	
	Total Bimestral:	333.333,40	333.333,32	333.333,32	333.333,32	333.333,32	333.333,32	333.333,32	333.333,32	333.333,32	333.333,32	333.333,32	333.333,32	2.000.000,00
2.2.0.0.00.0	Alienação de Bens	25.000,00	25.000,00	25.000,00	25.000,00	25.000,00	25.000,00	25.000,00	25.000,00	25.000,00	25.000,00	25.000,00	25.000,00	
		25.000,00	25.000,00	25.000,00	25.000,00	25.000,00	25.000,00	25.000,00	25.000,00	25.000,00	25.000,00	25.000,00	25.000,00	
	Total Bimestral:	50.000,00	50.000,00	50.000,00	50.000,00	50.000,00	50.000,00	50.000,00	50.000,00	50.000,00	50.000,00	50.000,00	50.000,00	300.000,00
2.2.1.0.00.0	Alienação de Bens Móveis	25.000,00	25.000,00	25.000,00	25.000,00	25.000,00	25.000,00	25.000,00	25.000,00	25.000,00	25.000,00	25.000,00	25.000,00	
		25.000,00	25.000,00	25.000,00	25.000,00	25.000,00	25.000,00	25.000,00	25.000,00	25.000,00	25.000,00	25.000,00	25.000,00	
	Total Bimestral:	50.000,00	50.000,00	50.000,00	50.000,00	50.000,00	50.000,00	50.000,00	50.000,00	50.000,00	50.000,00	50.000,00	50.000,00	300.000,00
2.2.1.3.00.0	Alienação de Bens Móveis e Semoventes	25.000,00	25.000,00	25.000,00	25.000,00	25.000,00	25.000,00	25.000,00	25.000,00	25.000,00	25.000,00	25.000,00	25.000,00	
		25.000,00	25.000,00	25.000,00	25.000,00	25.000,00	25.000,00	25.000,00	25.000,00	25.000,00	25.000,00	25.000,00	25.000,00	
	Total Bimestral:	50.000,00	50.000,00	50.000,00	50.000,00	50.000,00	50.000,00	50.000,00	50.000,00	50.000,00	50.000,00	50.000,00	50.000,00	300.000,00
2.2.1.3.00.1.0	Alienação de Bens Móveis e Semoventes	25.000,00	25.000,00	25.000,00	25.000,00	25.000,00	25.000,00	25.000,00	25.000,00	25.000,00	25.000,00	25.000,00	25.000,00	
		25.000,00	25.000,00	25.000,00	25.000,00	25.000,00	25.000,00	25.000,00	25.000,00	25.000,00	25.000,00	25.000,00	25.000,00	
	Total Bimestral:	50.000,00	50.000,00	50.000,00	50.000,00	50.000,00	50.000,00	50.000,00	50.000,00	50.000,00	50.000,00	50.000,00	50.000,00	300.000,00
2.2.1.3.00.1.1	Alienação de Bens Móveis e Semoventes -	25.000,00	25.000,00	25.000,00	25.000,00	25.000,00	25.000,00	25.000,00	25.000,00	25.000,00	25.000,00	25.000,00	25.000,00	
		25.000,00	25.000,00	25.000,00	25.000,00	25.000,00	25.000,00	25.000,00	25.000,00	25.000,00	25.000,00	25.000,00	25.000,00	
	Total Bimestral:	50.000,00	50.000,00	50.000,00	50.000,00	50.000,00	50.000,00	50.000,00	50.000,00	50.000,00	50.000,00	50.000,00	50.000,00	300.000,00
2.4.0.0.00.0.0	Transferências de Capital	171.666,07	171.666,63	171.666,63	171.666,63	171.666,63	171.666,63	171.666,63	171.666,63	171.666,63	171.666,63	171.666,63	171.666,63	
		171.666,63	171.666,63	171.666,63	171.666,63	171.666,63	171.666,63	171.666,63	171.666,63	171.666,63	171.666,63	171.666,63	171.666,63	
	Total Bimestral:	343.333,70	343.333,26	343.333,26	343.333,26	343.333,26	343.333,26	343.333,26	343.333,26	343.333,26	343.333,26	343.333,26	343.333,26	2.060.000,00



ENTIDADE: PREFEITURA MUNICIPAL
MUNICÍPIO: CAMPOS ALTOS
UF: MG

Quadro 5 – Memória de Cálculo da Receita
Leis de Diretrizes Orçamentárias para o Exercício de 2021
Receita Arrecadada 2020

17 abr 2020 10:
FOLHA 24

Código	Descrição	1º Bimestre Janeiro Fevereiro	2º Bimestre Março Abril	3º Bimestre Maio Junho	4º Bimestre Julho Agosto	5º Bimestre Setembro Outubro	6º Bimestre Novembro Dezembro	No Exercício
2.4.1.0.00.0.0	Transf. da União e de suas Entidades	119.916,96 119.916,64	119.916,64 119.916,64	119.916,64 119.916,64	119.916,64 119.916,64	119.916,64 119.916,64	119.916,64 119.916,64	1.439.000,00
	Total Bimestral:	239.833,60	239.833,28	239.833,28	239.833,28	239.833,28	239.833,28	
2.4.1.8.00.0.0	Transferências da União	119.916,96 119.916,64	119.916,64 119.916,64	119.916,64 119.916,64	119.916,64 119.916,64	119.916,64 119.916,64	119.916,64 119.916,64	1.439.000,00
	Total Bimestral:	239.833,60	239.833,28	239.833,28	239.833,28	239.833,28	239.833,28	
2.4.1.8.04.0.0	Transf. Rec SUS-BI Inv Rede ServPubSaúde	16.583,37 16.583,33	16.583,33 16.583,33	16.583,33 16.583,33	16.583,33 16.583,33	16.583,33 16.583,33	16.583,33 16.583,33	199.000,00
	Total Bimestral:	33.166,70	33.166,66	33.166,66	33.166,66	33.166,66	33.166,66	
2.4.1.8.04.1.0	Transf. Rec SUS A. Básica	16.583,37 16.583,33	16.583,33 16.583,33	16.583,33 16.583,33	16.583,33 16.583,33	16.583,33 16.583,33	16.583,33 16.583,33	199.000,00
	Total Bimestral:	33.166,70	33.166,66	33.166,66	33.166,66	33.166,66	33.166,66	
2.4.1.8.04.1.1	Transf. Rec SUS A. Básica	16.583,37 16.583,33	16.583,33 16.583,33	16.583,33 16.583,33	16.583,33 16.583,33	16.583,33 16.583,33	16.583,33 16.583,33	199.000,00
	Total Bimestral:	33.166,70	33.166,66	33.166,66	33.166,66	33.166,66	33.166,66	
2.4.1.8.05.0.0	Transf. Recur. Destinados Prog. Educação	3.333,37 3.333,33	3.333,33 3.333,33	3.333,33 3.333,33	3.333,33 3.333,33	3.333,33 3.333,33	3.333,33 3.333,33	40.000,00
	Total Bimestral:	6.666,70	6.666,66	6.666,66	6.666,66	6.666,66	6.666,66	
2.4.1.8.05.1.0	Prog.Apoio Transp Esc - Caminho Escola	3.333,37 3.333,33	3.333,33 3.333,33	3.333,33 3.333,33	3.333,33 3.333,33	3.333,33 3.333,33	3.333,33 3.333,33	40.000,00
	Total Bimestral:	6.666,70	6.666,66	6.666,66	6.666,66	6.666,66	6.666,66	
2.4.1.8.05.1.1	Prog. Transp Esc-Caminho Escola-Principal	3.333,37 3.333,33	3.333,33 3.333,33	3.333,33 3.333,33	3.333,33 3.333,33	3.333,33 3.333,33	3.333,33 3.333,33	40.000,00
	Total Bimestral:	6.666,70	6.666,66	6.666,66	6.666,66	6.666,66	6.666,66	



ENTIDADE: PREFEITURA MUNICIPAL

MUNICÍPIO: CAMPOS ALTOS

UF: MG

17 abr 2020 10:

FOLHA 25

Quadro 5 – Memória de Cálculo da Receita
Leis de Diretrizes Orçamentárias para o Exercício de 2021

Receita Arrecadada 2020

Código	Descrição	1º Bimestre		2º Bimestre		3º Bimestre		4º Bimestre		5º Bimestre		6º Bimestre		No Exercício
		Janeiro Fevereiro		Março Abril		Maio Junho		Julho Agosto		Setembro Outubro		Novembro Dezembro		
2.4.1.8.10.0.0	Transf. Conv. União e de suas Entidades	100.000,22		99.999,98		99.999,98		99.999,98		99.999,98		99.999,98		
	Total Bimestral:	200.000,20		199.999,96		199.999,96		199.999,96		199.999,96		199.999,96		1.200.000,00
2.4.1.8.10.1.0	Transf. Conv. União Sist Único Saúde SUS	16.666,74		16.666,66		16.666,66		16.666,66		16.666,66		16.666,66		
	Total Bimestral:	33.333,40		33.333,32		33.333,32		33.333,32		33.333,32		33.333,32		200.000,00
2.4.1.8.10.1.1	Transf. Convênios União p/ o SUS Princ.	16.666,74		16.666,66		16.666,66		16.666,66		16.666,66		16.666,66		
	Total Bimestral:	33.333,40		33.333,32		33.333,32		33.333,32		33.333,32		33.333,32		200.000,00
2.4.1.8.10.2.0	Transf. Conv. União dest. Prog. Educação	8.333,37		8.333,33		8.333,33		8.333,33		8.333,33		8.333,33		
	Total Bimestral:	16.666,70		16.666,66		16.666,66		16.666,66		16.666,66		16.666,66		100.000,00
2.4.1.8.10.2.1	Transf. Conv. União d.P. Educação Princ.	8.333,37		8.333,33		8.333,33		8.333,33		8.333,33		8.333,33		
	Total Bimestral:	16.666,70		16.666,66		16.666,66		16.666,66		16.666,66		16.666,66		100.000,00
2.4.1.8.10.5.0	Transf. Conv.União dest.Prog. Saneamento	8.333,37		8.333,33		8.333,33		8.333,33		8.333,33		8.333,33		
	Total Bimestral:	16.666,70		16.666,66		16.666,66		16.666,66		16.666,66		16.666,66		100.000,00
2.4.1.8.10.5.1	Transf. Conv.União dest.Prog. San.Princ.	8.333,37		8.333,33		8.333,33		8.333,33		8.333,33		8.333,33		
	Total Bimestral:	16.666,70		16.666,66		16.666,66		16.666,66		16.666,66		16.666,66		100.000,00
2.4.1.8.10.7.0	Transf. Conv. União Prog. I. Est. Transp.	41.666,74		41.666,66		41.666,66		41.666,66		41.666,66		41.666,66		
	Total Bimestral:	83.333,40		83.333,32		83.333,32		83.333,32		83.333,32		83.333,32		500.000,00



ENTIDADE: PREFEITURA MUNICIPAL
MUNICÍPIO: CAMPOS ALTOS
UF: MG

17 abr 2020 10:
FOLHA 26
Quadro 5 – Memória de Cálculo da Receita
Leis de Diretrizes Orçamentárias para o Exercício de 2021
Receita Arrecadada 2020

Código	Descrição	1º Bimestre		2º Bimestre		3º Bimestre		4º Bimestre		5º Bimestre		6º Bimestre		No Exercício
		Janeiro	Fevereiro	Março	Abril	Maio	Junho	Julho	Agosto	Setembro	Outubro	Novembro	Dezembro	
2.4.1.8.10.7.1	Transf. Conv.União Prog. I,Est.T. Princ.	41.666,74	41.666,66	41.666,66	41.666,66	41.666,66	41.666,66	41.666,66	41.666,66	41.666,66	41.666,66	41.666,66	41.666,66	500.000,00
	Total Bimestral:	83.333,40	83.333,32	83.333,32	83.333,32	83.333,32	83.333,32	83.333,32	83.333,32	83.333,32	83.333,32	83.333,32	83.333,32	
2.4.1.8.10.9.0	Outras Transf. de Conv. da União	25.000,00	25.000,00	25.000,00	25.000,00	25.000,00	25.000,00	25.000,00	25.000,00	25.000,00	25.000,00	25.000,00	25.000,00	300.000,00
	Total Bimestral:	50.000,00	50.000,00	50.000,00	50.000,00	50.000,00	50.000,00	50.000,00	50.000,00	50.000,00	50.000,00	50.000,00	50.000,00	
2.4.1.8.10.9.1	Outras Transf. Conv. da União - Princ.	25.000,00	25.000,00	25.000,00	25.000,00	25.000,00	25.000,00	25.000,00	25.000,00	25.000,00	25.000,00	25.000,00	25.000,00	300.000,00
	Total Bimestral:	50.000,00	50.000,00	50.000,00	50.000,00	50.000,00	50.000,00	50.000,00	50.000,00	50.000,00	50.000,00	50.000,00	50.000,00	
2.4.2.0.00.0.0	Transf. Estados DF e de suas Entidades	51.750,11	51.749,99	51.749,99	51.749,99	51.749,99	51.749,99	51.749,99	51.749,99	51.749,99	51.749,99	51.749,99	51.749,99	621.000,00
	Total Bimestral:	103.500,10	103.499,98	103.499,98	103.499,98	103.499,98	103.499,98	103.499,98	103.499,98	103.499,98	103.499,98	103.499,98	103.499,98	
2.4.2.8.00.0.0	Transf. dos Estados, DF suas Entidades	51.750,11	51.749,99	51.749,99	51.749,99	51.749,99	51.749,99	51.749,99	51.749,99	51.749,99	51.749,99	51.749,99	51.749,99	621.000,00
	Total Bimestral:	103.500,10	103.499,98	103.499,98	103.499,98	103.499,98	103.499,98	103.499,98	103.499,98	103.499,98	103.499,98	103.499,98	103.499,98	
2.4.2.8.10.0.0	Transf. Conv. Estados DF Entidades	51.750,11	51.749,99	51.749,99	51.749,99	51.749,99	51.749,99	51.749,99	51.749,99	51.749,99	51.749,99	51.749,99	51.749,99	621.000,00
	Total Bimestral:	103.500,10	103.499,98	103.499,98	103.499,98	103.499,98	103.499,98	103.499,98	103.499,98	103.499,98	103.499,98	103.499,98	103.499,98	
2.4.2.8.10.1.0	Transferências Convênios Estados p/ SUS	4.166,74	4.166,66	4.166,66	4.166,66	4.166,66	4.166,66	4.166,66	4.166,66	4.166,66	4.166,66	4.166,66	4.166,66	50.000,00
	Total Bimestral:	8.333,40	8.333,32	8.333,32	8.333,32	8.333,32	8.333,32	8.333,32	8.333,32	8.333,32	8.333,32	8.333,32	8.333,32	
2.4.2.8.10.1.1	Transferências Convênios E. p/SUS Princ.	4.166,74	4.166,66	4.166,66	4.166,66	4.166,66	4.166,66	4.166,66	4.166,66	4.166,66	4.166,66	4.166,66	4.166,66	50.000,00
	Total Bimestral:	8.333,40	8.333,32	8.333,32	8.333,32	8.333,32	8.333,32	8.333,32	8.333,32	8.333,32	8.333,32	8.333,32	8.333,32	



ENTIDADE: PREFEITURA MUNICIPAL

MUNICÍPIO: CAMPOS ALTOS

UF: MG

17 abr 2020 10:

FOLHA 27

Quadro 5 – Memória de Cálculo da Receita
Leis de Diretrizes Orçamentárias para o Exercício de 2021

Receita Arrecadada 2020

Código	Descrição	1º Bimestre		2º Bimestre		3º Bimestre		4º Bimestre		5º Bimestre		6º Bimestre		No Exercício
		Janeiro Fevereiro	Março Abril	Maio Junho	Julho Agosto	Setembro Outubro	Novembro Dezembro							
2.4.2.8.10.7.0	Transf. Convênios Estados p/ I.E. Transp.	25.000,00	25.000,00	25.000,00	25.000,00	25.000,00	25.000,00	25.000,00	25.000,00	25.000,00	25.000,00	25.000,00	25.000,00	300.000,00
		25.000,00	25.000,00	25.000,00	25.000,00	25.000,00	25.000,00	25.000,00	25.000,00	25.000,00	25.000,00	25.000,00	25.000,00	
	Total Bimestral:	50.000,00	50.000,00	50.000,00	50.000,00	50.000,00	50.000,00	50.000,00	50.000,00	50.000,00	50.000,00	50.000,00	50.000,00	
2.4.2.8.10.7.1	Transf. Conv. Est. p/ I.E. Transp. Princ.	25.000,00	25.000,00	25.000,00	25.000,00	25.000,00	25.000,00	25.000,00	25.000,00	25.000,00	25.000,00	25.000,00	25.000,00	300.000,00
		25.000,00	25.000,00	25.000,00	25.000,00	25.000,00	25.000,00	25.000,00	25.000,00	25.000,00	25.000,00	25.000,00	25.000,00	
	Total Bimestral:	50.000,00	50.000,00	50.000,00	50.000,00	50.000,00	50.000,00	50.000,00	50.000,00	50.000,00	50.000,00	50.000,00	50.000,00	
2.4.2.8.10.9.0	Outras Transf. de Conv. dos Estados	22.583,37	22.583,33	22.583,33	22.583,33	22.583,33	22.583,33	22.583,33	22.583,33	22.583,33	22.583,33	22.583,33	22.583,33	271.000,00
		22.583,33	22.583,33	22.583,33	22.583,33	22.583,33	22.583,33	22.583,33	22.583,33	22.583,33	22.583,33	22.583,33	22.583,33	
	Total Bimestral:	45.166,70	45.166,66	45.166,66	45.166,66	45.166,66	45.166,66	45.166,66	45.166,66	45.166,66	45.166,66	45.166,66	45.166,66	
2.4.2.8.10.9.1	Outras Transf. Conv. dos Estados -Princ.	22.583,37	22.583,33	22.583,33	22.583,33	22.583,33	22.583,33	22.583,33	22.583,33	22.583,33	22.583,33	22.583,33	22.583,33	271.000,00
		22.583,33	22.583,33	22.583,33	22.583,33	22.583,33	22.583,33	22.583,33	22.583,33	22.583,33	22.583,33	22.583,33	22.583,33	
	Total Bimestral:	45.166,70	45.166,66	45.166,66	45.166,66	45.166,66	45.166,66	45.166,66	45.166,66	45.166,66	45.166,66	45.166,66	45.166,66	
7.0.0.0.00.0.0	Receitas Correntes	230.000,11	229.999,99	229.999,99	229.999,99	229.999,99	229.999,99	229.999,99	229.999,99	229.999,99	229.999,99	229.999,99	229.999,99	2.760.000,00
		229.999,99	229.999,99	229.999,99	229.999,99	229.999,99	229.999,99	229.999,99	229.999,99	229.999,99	229.999,99	229.999,99	229.999,99	
	Total Bimestral:	460.000,10	459.999,98	459.999,98	459.999,98	459.999,98	459.999,98	459.999,98	459.999,98	459.999,98	459.999,98	459.999,98	459.999,98	
7.2.0.0.00.0.0	Contribuições	230.000,11	229.999,99	229.999,99	229.999,99	229.999,99	229.999,99	229.999,99	229.999,99	229.999,99	229.999,99	229.999,99	229.999,99	2.760.000,00
		229.999,99	229.999,99	229.999,99	229.999,99	229.999,99	229.999,99	229.999,99	229.999,99	229.999,99	229.999,99	229.999,99	229.999,99	
	Total Bimestral:	460.000,10	459.999,98	459.999,98	459.999,98	459.999,98	459.999,98	459.999,98	459.999,98	459.999,98	459.999,98	459.999,98	459.999,98	
7.2.1.0.00.0.0	Contribuições Sociais	230.000,11	229.999,99	229.999,99	229.999,99	229.999,99	229.999,99	229.999,99	229.999,99	229.999,99	229.999,99	229.999,99	229.999,99	2.760.000,00
		229.999,99	229.999,99	229.999,99	229.999,99	229.999,99	229.999,99	229.999,99	229.999,99	229.999,99	229.999,99	229.999,99	229.999,99	
	Total Bimestral:	460.000,10	459.999,98	459.999,98	459.999,98	459.999,98	459.999,98	459.999,98	459.999,98	459.999,98	459.999,98	459.999,98	459.999,98	
7.2.1.8.00.0.0	Contrib. CPSSS Estados/DF/Mun.	230.000,11	229.999,99	229.999,99	229.999,99	229.999,99	229.999,99	229.999,99	229.999,99	229.999,99	229.999,99	229.999,99	229.999,99	2.760.000,00
		229.999,99	229.999,99	229.999,99	229.999,99	229.999,99	229.999,99	229.999,99	229.999,99	229.999,99	229.999,99	229.999,99	229.999,99	
	Total Bimestral:	460.000,10	459.999,98	459.999,98	459.999,98	459.999,98	459.999,98	459.999,98	459.999,98	459.999,98	459.999,98	459.999,98	459.999,98	



ENTIDADE: PREFEITURA MUNICIPAL
MUNICÍPIO: CAMPOS ALTOS
UF: MG

Quadro 5 – Memória de Cálculo da Receita
Leis de Diretrizes Orçamentárias para o Exercício de 2021

17 abr 2020 10:
FOLHA 28

Receita Arrecadada 2020

Código	Descrição	1º Bimestre Janeiro Fevereiro	2º Bimestre Março Abril	3º Bimestre Maio Junho	4º Bimestre Julho Agosto	5º Bimestre Setembro Outubro	6º Bimestre Novembro Dezembro	No Exercício
7.2.1.8.03.0.0	CPSSS Patronal - SC - Espec. EST/DF/MUN	194.750,00 194.750,00 389.500,00	194.750,00 194.750,00 389.500,00	194.750,00 194.750,00 389.500,00	194.750,00 194.750,00 389.500,00	194.750,00 194.750,00 389.500,00	194.750,00 194.750,00 389.500,00	2.337.000,00
7.2.1.8.03.1.0	CPSSS Patronal - Servidor Civil Ativo	194.750,00 194.750,00 389.500,00	194.750,00 194.750,00 389.500,00	194.750,00 194.750,00 389.500,00	194.750,00 194.750,00 389.500,00	194.750,00 194.750,00 389.500,00	194.750,00 194.750,00 389.500,00	2.337.000,00
7.2.1.8.03.1.1	CPSSS Patronal - Serv. Civ. Ativo Princ.	194.750,00 194.750,00 389.500,00	194.750,00 194.750,00 389.500,00	194.750,00 194.750,00 389.500,00	194.750,00 194.750,00 389.500,00	194.750,00 194.750,00 389.500,00	194.750,00 194.750,00 389.500,00	2.337.000,00
7.2.1.8.04.0.0	CPSSS Patronal - Parc. - Esp EST/DF/MUN	35.250,11 35.249,99 70.500,10	35.249,99 35.249,99 70.499,98	35.249,99 35.249,99 70.499,98	35.249,99 35.249,99 70.499,98	35.249,99 35.249,99 70.499,98	35.249,99 35.249,99 70.499,98	423.000,00
7.2.1.8.04.1.0	CPSSS Patronal - Parc. - Serv.Civil Ativo	35.250,11 35.249,99 70.500,10	35.249,99 35.249,99 70.499,98	35.249,99 35.249,99 70.499,98	35.249,99 35.249,99 70.499,98	35.249,99 35.249,99 70.499,98	35.249,99 35.249,99 70.499,98	423.000,00
7.2.1.8.04.1.3	CPSSS Patronal - Parc. - SCA - Dívida Ati	21.833,37 21.833,33 43.666,70	21.833,33 21.833,33 43.666,66	21.833,33 21.833,33 43.666,66	21.833,33 21.833,33 43.666,66	21.833,33 21.833,33 43.666,66	21.833,33 21.833,33 43.666,66	262.000,00
7.2.1.8.04.1.4	CPSSS Patronal - Parc. - SCA - Multas e J	13.416,74 13.416,66 26.833,40	13.416,66 13.416,66 26.833,32	13.416,66 13.416,66 26.833,32	13.416,66 13.416,66 26.833,32	13.416,66 13.416,66 26.833,32	13.416,66 13.416,66 26.833,32	161.000,00
90.0.0.0.00.0.	DEDUÇÕES DA RECEITA	-541.233,70 -541.233,30 -1.082.467,00	-541.233,30 -541.233,30 -1.082.466,60	-541.233,30 -541.233,30 -1.082.466,60	-541.233,30 -541.233,30 -1.082.466,60	-541.233,30 -541.233,30 -1.082.466,60	-541.233,30 -541.233,30 -1.082.466,60	-6.494.800,00



ENTIDADE: PREFEITURA MUNICIPAL
MUNICÍPIO: CAMPOS ALTOS
UF: MG

17 abr 2020 10:
FOLHA 29

Quadro 5 – Memória de Cálculo da Receita
Leis de Diretrizes Orçamentárias para o Exercício de 2021

Receita Arrecadada 2020

Código	Descrição	1º Bimestre Janeiro Fevereiro	2º Bimestre Março Abril	3º Bimestre Maio Junho	4º Bimestre Julho Agosto	5º Bimestre Setembro Outubro	6º Bimestre Novembro Dezembro	No Exercício
95.0.0.0.00.0.	FUNDEB	-541.233,70 -541.233,30 -1.082.467,00	-541.233,30 -541.233,30 -1.082.466,60	-541.233,30 -541.233,30 -1.082.466,60	-541.233,30 -541.233,30 -1.082.466,60	-541.233,30 -541.233,30 -1.082.466,60	-541.233,30 -541.233,30 -1.082.466,60	-6.494.800,00
95.1.0.0.00.0.	Dedução Receitas Correntes	-541.233,70 -541.233,30 -1.082.467,00	-541.233,30 -541.233,30 -1.082.466,60	-541.233,30 -541.233,30 -1.082.466,60	-541.233,30 -541.233,30 -1.082.466,60	-541.233,30 -541.233,30 -1.082.466,60	-541.233,30 -541.233,30 -1.082.466,60	-6.494.800,00
95.1.7.0.0.00.0.	Dedução Transferências Correntes	-541.233,70 -541.233,30 -1.082.467,00	-541.233,30 -541.233,30 -1.082.466,60	-541.233,30 -541.233,30 -1.082.466,60	-541.233,30 -541.233,30 -1.082.466,60	-541.233,30 -541.233,30 -1.082.466,60	-541.233,30 -541.233,30 -1.082.466,60	-6.494.800,00
95.1.7.1.0.00.0.	Dedu. Transf. União e de suas Entidades	-289.033,48 -289.033,32 -578.066,80	-289.033,32 -289.033,32 -578.066,64	-289.033,32 -289.033,32 -578.066,64	-289.033,32 -289.033,32 -578.066,64	-289.033,32 -289.033,32 -578.066,64	-289.033,32 -289.033,32 -578.066,64	-3.468.400,00
95.1.7.1.8.00.0.	Dedu. Transf. da União - Específica E/M	-289.033,48 -289.033,32 -578.066,80	-289.033,32 -289.033,32 -578.066,64	-289.033,32 -289.033,32 -578.066,64	-289.033,32 -289.033,32 -578.066,64	-289.033,32 -289.033,32 -578.066,64	-289.033,32 -289.033,32 -578.066,64	-3.468.400,00
95.1.7.1.8.01.0.	Dedu. Participação na Receita da União	-287.700,11 -287.699,99 -575.400,10	-287.699,99 -287.699,99 -575.399,98	-287.699,99 -287.699,99 -575.399,98	-287.699,99 -287.699,99 -575.399,98	-287.699,99 -287.699,99 -575.399,98	-287.699,99 -287.699,99 -575.399,98	-3.452.400,00
95.1.7.1.8.01.2.	Dedu. Cota-Parte do F. P. M. - Cota Mensal	-281.666,74 -281.666,66 -563.333,40	-281.666,66 -281.666,66 -563.333,32	-281.666,66 -281.666,66 -563.333,32	-281.666,66 -281.666,66 -563.333,32	-281.666,66 -281.666,66 -563.333,32	-281.666,66 -281.666,66 -563.333,32	-3.380.000,00
95.1.7.1.8.01.2.	Dedu. Cota-Parte do F. P. M. Mensal Princ.	-281.666,74 -281.666,66 -563.333,40	-281.666,66 -281.666,66 -563.333,32	-281.666,66 -281.666,66 -563.333,32	-281.666,66 -281.666,66 -563.333,32	-281.666,66 -281.666,66 -563.333,32	-281.666,66 -281.666,66 -563.333,32	-3.380.000,00



ENTIDADE: PREFEITURA MUNICIPAL
MUNICÍPIO: CAMPOS ALTOS
UF: MG

17 abr 2020 10:
FOLHA 30
Quadro 5 – Memória de Cálculo da Receita
Leis de Diretrizes Orçamentárias para o Exercício de 2021
Receita Arrecadada 2020

Código	Descrição	1º Bimestre		2º Bimestre		3º Bimestre		4º Bimestre		5º Bimestre		6º Bimestre		No Exercício
		Janeiro	Fevereiro	Março	Abril	Maio	Junho	Julho	Agosto	Setembro	Outubro	Novembro	Dezembro	
95.1.7.1.8.01.5.	Dedu. Cota-Parte Imp. S/ P. Terr. Rural	-6.033,37	-6.033,33	-6.033,33	-6.033,33	-6.033,33	-6.033,33	-6.033,33	-6.033,33	-6.033,33	-6.033,33	-6.033,33	-6.033,33	-72.400,00
Total Bimestral:		-12.066,70	-12.066,66	-12.066,66	-12.066,66	-12.066,66	-12.066,66	-12.066,66	-12.066,66	-12.066,66	-12.066,66	-12.066,66	-12.066,66	-72.400,00
95.1.7.1.8.01.5.	Dedu. Cota-Parte do I.P.T. Rural -Princ.	-6.033,37	-6.033,33	-6.033,33	-6.033,33	-6.033,33	-6.033,33	-6.033,33	-6.033,33	-6.033,33	-6.033,33	-6.033,33	-6.033,33	-72.400,00
Total Bimestral:		-12.066,70	-12.066,66	-12.066,66	-12.066,66	-12.066,66	-12.066,66	-12.066,66	-12.066,66	-12.066,66	-12.066,66	-12.066,66	-12.066,66	-72.400,00
95.1.7.1.8.06.0.	Dedu. Transf. F. ICMS Des. L.C. Nº 87/96	-1.333,37	-1.333,33	-1.333,33	-1.333,33	-1.333,33	-1.333,33	-1.333,33	-1.333,33	-1.333,33	-1.333,33	-1.333,33	-1.333,33	-16.000,00
Total Bimestral:		-2.666,70	-2.666,66	-2.666,66	-2.666,66	-2.666,66	-2.666,66	-2.666,66	-2.666,66	-2.666,66	-2.666,66	-2.666,66	-2.666,66	-16.000,00
95.1.7.1.8.06.1.	Dedu. Transf. F. ICMS Des. L.C. Nº 87/96	-1.333,37	-1.333,33	-1.333,33	-1.333,33	-1.333,33	-1.333,33	-1.333,33	-1.333,33	-1.333,33	-1.333,33	-1.333,33	-1.333,33	-16.000,00
Total Bimestral:		-2.666,70	-2.666,66	-2.666,66	-2.666,66	-2.666,66	-2.666,66	-2.666,66	-2.666,66	-2.666,66	-2.666,66	-2.666,66	-2.666,66	-16.000,00
95.1.7.1.8.06.1.	Dedu. T.F. ICMS Des. L.C. Nº 87/96 Princ.	-1.333,37	-1.333,33	-1.333,33	-1.333,33	-1.333,33	-1.333,33	-1.333,33	-1.333,33	-1.333,33	-1.333,33	-1.333,33	-1.333,33	-16.000,00
Total Bimestral:		-2.666,70	-2.666,66	-2.666,66	-2.666,66	-2.666,66	-2.666,66	-2.666,66	-2.666,66	-2.666,66	-2.666,66	-2.666,66	-2.666,66	-16.000,00
95.1.7.2.0.00.0.	Dedu. Transf. Estados e DF e Entidades	-252.200,22	-252.199,98	-252.199,98	-252.199,98	-252.199,98	-252.199,98	-252.199,98	-252.199,98	-252.199,98	-252.199,98	-252.199,98	-252.199,98	-3.026.400,00
Total Bimestral:		-504.400,20	-504.399,96	-504.399,96	-504.399,96	-504.399,96	-504.399,96	-504.399,96	-504.399,96	-504.399,96	-504.399,96	-504.399,96	-504.399,96	-3.026.400,00
95.1.7.2.8.00.0.	Dedu. Transf. Estados - Específica E/M	-252.200,22	-252.199,98	-252.199,98	-252.199,98	-252.199,98	-252.199,98	-252.199,98	-252.199,98	-252.199,98	-252.199,98	-252.199,98	-252.199,98	-3.026.400,00
Total Bimestral:		-504.400,20	-504.399,96	-504.399,96	-504.399,96	-504.399,96	-504.399,96	-504.399,96	-504.399,96	-504.399,96	-504.399,96	-504.399,96	-504.399,96	-3.026.400,00
95.1.7.2.8.01.0.	Dedu. Participação Receita dos Estados	-252.200,22	-252.199,98	-252.199,98	-252.199,98	-252.199,98	-252.199,98	-252.199,98	-252.199,98	-252.199,98	-252.199,98	-252.199,98	-252.199,98	-3.026.400,00
Total Bimestral:		-504.400,20	-504.399,96	-504.399,96	-504.399,96	-504.399,96	-504.399,96	-504.399,96	-504.399,96	-504.399,96	-504.399,96	-504.399,96	-504.399,96	-3.026.400,00



ENTIDADE: PREFEITURA MUNICIPAL
MUNICÍPIO: CAMPOS ALTOS
UF: MG

Quadro 5 – Memória de Cálculo da Receita
Leis de Diretrizes Orçamentárias para o Exercício de 2021

17 abr 2020 10:
FOLHA 31

Receita Arrecadada 2020

Código	Descrição	1º Bimestre		2º Bimestre		3º Bimestre		4º Bimestre		5º Bimestre		6º Bimestre		No Exercício
		Janeiro	Fevereiro	Março	Abril	Maio	Junho	Julho	Agosto	Setembro	Outubro	Novembro	Dezembro	
95.1.7.2.8.01.1.	Dedução Cota-Parte do ICMS	-221.116,74	-221.116,66	-221.116,66	-221.116,66	-221.116,66	-221.116,66	-221.116,66	-221.116,66	-221.116,66	-221.116,66	-221.116,66	-221.116,66	-2.653.400,00
		-221.116,66	-221.116,66	-221.116,66	-221.116,66	-221.116,66	-221.116,66	-221.116,66	-221.116,66	-221.116,66	-221.116,66	-221.116,66	-221.116,66	
	Total Bimestral:	-442.233,40	-442.233,32	-442.233,32	-442.233,32	-442.233,32	-442.233,32	-442.233,32	-442.233,32	-442.233,32	-442.233,32	-442.233,32	-442.233,32	
95.1.7.2.8.01.1.	Dedução Cota-Parte do ICMS - Principal	-221.116,74	-221.116,66	-221.116,66	-221.116,66	-221.116,66	-221.116,66	-221.116,66	-221.116,66	-221.116,66	-221.116,66	-221.116,66	-221.116,66	-2.653.400,00
		-221.116,66	-221.116,66	-221.116,66	-221.116,66	-221.116,66	-221.116,66	-221.116,66	-221.116,66	-221.116,66	-221.116,66	-221.116,66	-221.116,66	
	Total Bimestral:	-442.233,40	-442.233,32	-442.233,32	-442.233,32	-442.233,32	-442.233,32	-442.233,32	-442.233,32	-442.233,32	-442.233,32	-442.233,32	-442.233,32	
95.1.7.2.8.01.2.	Dedução Cota-Parte do IPVA	-28.516,74	-28.516,66	-28.516,66	-28.516,66	-28.516,66	-28.516,66	-28.516,66	-28.516,66	-28.516,66	-28.516,66	-28.516,66	-28.516,66	-342.200,00
		-28.516,66	-28.516,66	-28.516,66	-28.516,66	-28.516,66	-28.516,66	-28.516,66	-28.516,66	-28.516,66	-28.516,66	-28.516,66	-28.516,66	
	Total Bimestral:	-57.033,40	-57.033,32	-57.033,32	-57.033,32	-57.033,32	-57.033,32	-57.033,32	-57.033,32	-57.033,32	-57.033,32	-57.033,32	-57.033,32	
95.1.7.2.8.01.2.	Dedução Cota-Parte do IPVA - Principal	-28.516,74	-28.516,66	-28.516,66	-28.516,66	-28.516,66	-28.516,66	-28.516,66	-28.516,66	-28.516,66	-28.516,66	-28.516,66	-28.516,66	-342.200,00
		-28.516,66	-28.516,66	-28.516,66	-28.516,66	-28.516,66	-28.516,66	-28.516,66	-28.516,66	-28.516,66	-28.516,66	-28.516,66	-28.516,66	
	Total Bimestral:	-57.033,40	-57.033,32	-57.033,32	-57.033,32	-57.033,32	-57.033,32	-57.033,32	-57.033,32	-57.033,32	-57.033,32	-57.033,32	-57.033,32	
95.1.7.2.8.01.3.	Dedução Cota-Parte do IPI - Municípios	-2.566,74	-2.566,66	-2.566,66	-2.566,66	-2.566,66	-2.566,66	-2.566,66	-2.566,66	-2.566,66	-2.566,66	-2.566,66	-2.566,66	-30.800,00
		-2.566,66	-2.566,66	-2.566,66	-2.566,66	-2.566,66	-2.566,66	-2.566,66	-2.566,66	-2.566,66	-2.566,66	-2.566,66	-2.566,66	
	Total Bimestral:	-5.133,40	-5.133,32	-5.133,32	-5.133,32	-5.133,32	-5.133,32	-5.133,32	-5.133,32	-5.133,32	-5.133,32	-5.133,32	-5.133,32	
95.1.7.2.8.01.3.	Dedu. Cota-Parte do IPI - Mun. - Princ.	-2.566,74	-2.566,66	-2.566,66	-2.566,66	-2.566,66	-2.566,66	-2.566,66	-2.566,66	-2.566,66	-2.566,66	-2.566,66	-2.566,66	-30.800,00
		-2.566,66	-2.566,66	-2.566,66	-2.566,66	-2.566,66	-2.566,66	-2.566,66	-2.566,66	-2.566,66	-2.566,66	-2.566,66	-2.566,66	
	Total Bimestral:	-5.133,40	-5.133,32	-5.133,32	-5.133,32	-5.133,32	-5.133,32	-5.133,32	-5.133,32	-5.133,32	-5.133,32	-5.133,32	-5.133,32	
Total Geral do Bimestre:		10.549.845,90	10.549.842,82	10.549.842,82	10.549.842,82	10.549.842,82	10.549.842,82	10.549.842,82	10.549.842,82	10.549.842,82	10.549.842,82	10.549.842,82	10.549.842,82	63.299.060,00



ENTIDADE: PREFEITURA MUNICIPAL
MUNICÍPIO: CAMPOS ALTOS
UF: MG

17 abr 2020 10:22
FOLHA 1
Quadro 6 – Memória de Cálculo da Despesa
Leis de Diretrizes Orçamentárias para o Exercício de 2021
Despesa Prevista no Exercício de 2017

Código	Descrição	1º Bimestre Janeiro Fevereiro	2º Bimestre Março Abril	3º Bimestre Maio Junho	4º Bimestre Julho Agosto	5º Bimestre Setembro Outubro	6º Bimestre Novembro Dezembro	No Exercício
3.0.00.00.00	Despesas Correntes	3.057.709,02 3.057.709,18	3.057.709,18 3.057.709,18	3.057.709,18 3.057.709,18	3.057.709,18 3.057.709,18	3.057.709,18 3.057.709,18	3.057.709,18 3.057.709,18	36.692.510,00
	Total Bimestral:	6.115.418,20	6.115.418,36	6.115.418,36	6.115.418,36	6.115.418,36	6.115.418,36	
3.1.00.00.00	Pessoal e Encargos Sociais	1.959.309,13 1.959.309,17	1.959.309,17 1.959.309,17	1.959.309,17 1.959.309,17	1.959.309,17 1.959.309,17	1.959.309,17 1.959.309,17	1.959.309,17 1.959.309,17	23.511.710,00
	Total Bimestral:	3.918.618,30	3.918.618,34	3.918.618,34	3.918.618,34	3.918.618,34	3.918.618,34	
3.1.71.00.00	Transf. Consórcios Públicos Med Cont.Rat	15.416,63 15.416,67	15.416,67 15.416,67	15.416,67 15.416,67	15.416,67 15.416,67	15.416,67 15.416,67	15.416,67 15.416,67	185.000,00
	Total Bimestral:	30.833,30	30.833,34	30.833,34	30.833,34	30.833,34	30.833,34	
3.1.71.70.00	Rateio pela Particip. Consórcio Público	15.416,63 15.416,67	15.416,67 15.416,67	15.416,67 15.416,67	15.416,67 15.416,67	15.416,67 15.416,67	15.416,67 15.416,67	185.000,00
	Total Bimestral:	30.833,30	30.833,34	30.833,34	30.833,34	30.833,34	30.833,34	
3.1.90.00.00	Aplicações Diretas	1.812.309,13 1.812.309,17	1.812.309,17 1.812.309,17	1.812.309,17 1.812.309,17	1.812.309,17 1.812.309,17	1.812.309,17 1.812.309,17	1.812.309,17 1.812.309,17	21.747.710,00
	Total Bimestral:	3.624.618,30	3.624.618,34	3.624.618,34	3.624.618,34	3.624.618,34	3.624.618,34	
3.1.90.01.00	Aposentadorias RPPS, Res.Rem. e Reforma	179.166,63 179.166,67	179.166,67 179.166,67	179.166,67 179.166,67	179.166,67 179.166,67	179.166,67 179.166,67	179.166,67 179.166,67	2.150.000,00
	Total Bimestral:	358.333,30	358.333,34	358.333,34	358.333,34	358.333,34	358.333,34	
3.1.90.03.00	Pensões do RPPS e do Militar	37.500,00 37.500,00	37.500,00 37.500,00	37.500,00 37.500,00	37.500,00 37.500,00	37.500,00 37.500,00	37.500,00 37.500,00	450.000,00
	Total Bimestral:	75.000,00	75.000,00	75.000,00	75.000,00	75.000,00	75.000,00	
3.1.90.04.00	Contratação por Tempo Determinado	300.792,63 300.792,67	300.792,67 300.792,67	300.792,67 300.792,67	300.792,67 300.792,67	300.792,67 300.792,67	300.792,67 300.792,67	3.609.512,00
	Total Bimestral:	601.585,30	601.585,34	601.585,34	601.585,34	601.585,34	601.585,34	



ENTIDADE: PREFEITURA MUNICIPAL
MUNICIPIO: CAMPOS ALTOS
UF: MG

17 abr 2020 10:22
FOLHA 2

Quadro 6 – Memória de Cálculo da Despesa
Leis de Diretrizes Orçamentárias para o Exercício de 2021
Despesa Prevista no Exercício de 2017

Código	Descrição	1º Bimestre Janeiro Fevereiro	2º Bimestre Março Abril	3º Bimestre Maio Junho	4º Bimestre Julho Agosto	5º Bimestre Setembro Outubro	6º Bimestre Novembro Dezembro	No Exercício
3.1.90.05.00	Outros Benefícios Previd. Serv. ou Milita	70.583,37 70.583,33	70.583,33 70.583,33	70.583,33 70.583,33	70.583,33 70.583,33	70.583,33 70.583,33	70.583,33 70.583,33	847.000,00
	Total Bimestral:	141.166,70	141.166,66	141.166,66	141.166,66	141.166,66	141.166,66	
3.1.90.11.00	Vencimentos e Vant. Fixas- Pessoal Civil	982.294,87 982.294,83	982.294,83 982.294,83	982.294,83 982.294,83	982.294,83 982.294,83	982.294,83 982.294,83	982.294,83 982.294,83	11.787.538,00
	Total Bimestral:	1.964.589,70	1.964.589,66	1.964.589,66	1.964.589,66	1.964.589,66	1.964.589,66	
3.1.90.13.00	Obrigações Patronais	191.596,63 191.596,67	191.596,67 191.596,67	191.596,67 191.596,67	191.596,67 191.596,67	191.596,67 191.596,67	191.596,67 191.596,67	2.299.160,00
	Total Bimestral:	383.193,30	383.193,34	383.193,34	383.193,34	383.193,34	383.193,34	
3.1.90.16.00	Outras Despesas Variáveis -Pessoal Civil	500,00 500,00	500,00 500,00	500,00 500,00	500,00 500,00	500,00 500,00	500,00 500,00	6.000,00
	Total Bimestral:	1.000,00	1.000,00	1.000,00	1.000,00	1.000,00	1.000,00	
3.1.90.94.00	Indenizações e Restituições Trabalhistas	49.875,00 49.875,00	49.875,00 49.875,00	49.875,00 49.875,00	49.875,00 49.875,00	49.875,00 49.875,00	49.875,00 49.875,00	598.500,00
	Total Bimestral:	99.750,00	99.750,00	99.750,00	99.750,00	99.750,00	99.750,00	
3.1.91.00.00	Aplicação Direta Dec. Operação RPPS	131.583,37 131.583,33	131.583,33 131.583,33	131.583,33 131.583,33	131.583,33 131.583,33	131.583,33 131.583,33	131.583,33 131.583,33	1.579.000,00
	Total Bimestral:	263.166,70	263.166,66	263.166,66	263.166,66	263.166,66	263.166,66	
3.1.91.13.00	Obrigações Patronais RPPS	131.583,37 131.583,33	131.583,33 131.583,33	131.583,33 131.583,33	131.583,33 131.583,33	131.583,33 131.583,33	131.583,33 131.583,33	1.579.000,00
	Total Bimestral:	263.166,70	263.166,66	263.166,66	263.166,66	263.166,66	263.166,66	
3.2.00.00.00	Juros e Encargos da Dívida	32.750,00 32.750,00	32.750,00 32.750,00	32.750,00 32.750,00	32.750,00 32.750,00	32.750,00 32.750,00	32.750,00 32.750,00	393.000,00
	Total Bimestral:	65.500,00	65.500,00	65.500,00	65.500,00	65.500,00	65.500,00	



17 abr 2020 10:22

FOLHA 3

Quadro 6 – Memória de Cálculo da Despesa
Leis de Diretrizes Orçamentárias para o Exercício de 2021

Despesa Prevista no Exercício de 2017

Código	Descrição	1º Bimestre Janeiro Fevereiro	2º Bimestre Março Abril	3º Bimestre Maio Junho	4º Bimestre Julho Agosto	5º Bimestre Setembro Outubro	6º Bimestre Novembro Dezembro	No Exercício
3.2.90.00.00	Aplicações Diretas	7.166,63 7.166,67	7.166,67 7.166,67	7.166,67 7.166,67	7.166,67 7.166,67	7.166,67 7.166,67	7.166,67 7.166,67	
	Total Bimestral:	14.333,30	14.333,34	14.333,34	14.333,34	14.333,34	14.333,34	86.000,00
3.2.90.21.00	Juros Sobre Dívida Por Contrato	4.916,63 4.916,67	4.916,67 4.916,67	4.916,67 4.916,67	4.916,67 4.916,67	4.916,67 4.916,67	4.916,67 4.916,67	
	Total Bimestral:	9.833,30	9.833,34	9.833,34	9.833,34	9.833,34	9.833,34	59.000,00
3.2.90.22.00	Outros Encargos S. Dívida Por Contrato	2.250,00 2.250,00	2.250,00 2.250,00	2.250,00 2.250,00	2.250,00 2.250,00	2.250,00 2.250,00	2.250,00 2.250,00	
	Total Bimestral:	4.500,00	4.500,00	4.500,00	4.500,00	4.500,00	4.500,00	27.000,00
3.2.91.00.00	Aplicação Direta Dec. Operação RPPS	25.583,37 25.583,33	25.583,33 25.583,33	25.583,33 25.583,33	25.583,33 25.583,33	25.583,33 25.583,33	25.583,33 25.583,33	
	Total Bimestral:	51.166,70	51.166,66	51.166,66	51.166,66	51.166,66	51.166,66	307.000,00
3.2.91.21.00	Juros sobre Dívida por Contrato c/ RPPS	583,37 583,33	583,33 583,33	583,33 583,33	583,33 583,33	583,33 583,33	583,33 583,33	
	Total Bimestral:	1.166,70	1.166,66	1.166,66	1.166,66	1.166,66	1.166,66	7.000,00
3.2.91.22.00	Outros Enc. Dívida por Contrato c/ RPPS	25.000,00 25.000,00	25.000,00 25.000,00	25.000,00 25.000,00	25.000,00 25.000,00	25.000,00 25.000,00	25.000,00 25.000,00	
	Total Bimestral:	50.000,00	50.000,00	50.000,00	50.000,00	50.000,00	50.000,00	300.000,00
3.3.00.00.00	Outras Despesas Correntes	1.065.649,89 1.065.650,01	1.065.650,01 1.065.650,01	1.065.650,01 1.065.650,01	1.065.650,01 1.065.650,01	1.065.650,01 1.065.650,01	1.065.650,01 1.065.650,01	
	Total Bimestral:	2.131.299,90	2.131.300,02	2.131.300,02	2.131.300,02	2.131.300,02	2.131.300,02	12.787.800,00
3.3.20.00.00	Transferência à União	833,26 833,34	833,34 833,34	833,34 833,34	833,34 833,34	833,34 833,34	833,34 833,34	
	Total Bimestral:	1.666,60	1.666,68	1.666,68	1.666,68	1.666,68	1.666,68	10.000,00



ENTIDADE: PREFEITURA MUNICIPAL
MUNICÍPIO: CAMPOS ALTOS
UF: MG

17 abr 2020 10:22
FOLHA 4
Quadro 6 – Memória de Cálculo da Despesa
Leis de Diretrizes Orçamentárias para o Exercício de 2021
Despesa Prevista no Exercício de 2017

Código	Descrição	1º Bimestre Janeiro Fevereiro	2º Bimestre Março Abril	3º Bimestre Maio Junho	4º Bimestre Julho Agosto	5º Bimestre Setembro Outubro	6º Bimestre Novembro Dezembro	No Exercício
3.3.20.01.00	Apos RPPS Res Rem Reformas dos Militares	416,63 416,67 833,30	416,67 416,67 833,34	416,67 416,67 833,34	416,67 416,67 833,34	416,67 416,67 833,34	416,67 416,67 833,34	5.000,00
3.3.20.03.00	Pensões do RPPS e do Militar	416,63 416,67 833,30	416,67 416,67 833,34	416,67 416,67 833,34	416,67 416,67 833,34	416,67 416,67 833,34	416,67 416,67 833,34	5.000,00
3.3.30.00.00	Transf. a Estados e ao Distrito Federal	7.833,37 7.833,33 15.666,70	7.833,33 7.833,33 15.666,66	7.833,33 7.833,33 15.666,66	7.833,33 7.833,33 15.666,66	7.833,33 7.833,33 15.666,66	7.833,33 7.833,33 15.666,66	94.000,00
3.3.30.41.00	Contribuições	7.833,37 7.833,33 15.666,70	7.833,33 7.833,33 15.666,66	7.833,33 7.833,33 15.666,66	7.833,33 7.833,33 15.666,66	7.833,33 7.833,33 15.666,66	7.833,33 7.833,33 15.666,66	94.000,00
3.3.50.00.00	Transf. Instit. Privadas S/ fins Lucrativos	125.791,63 125.791,67 251.583,30	125.791,67 125.791,67 251.583,34	125.791,67 125.791,67 251.583,34	125.791,67 125.791,67 251.583,34	125.791,67 125.791,67 251.583,34	125.791,67 125.791,67 251.583,34	1.509.500,00
3.3.50.43.00	Subvenções Sociais	125.791,63 125.791,67 251.583,30	125.791,67 125.791,67 251.583,34	125.791,67 125.791,67 251.583,34	125.791,67 125.791,67 251.583,34	125.791,67 125.791,67 251.583,34	125.791,67 125.791,67 251.583,34	1.509.500,00
3.3.70.00.00	Transf. Inst. Multigovernamentais	12.666,63 12.666,67 25.333,30	12.666,67 12.666,67 25.333,34	12.666,67 12.666,67 25.333,34	12.666,67 12.666,67 25.333,34	12.666,67 12.666,67 25.333,34	12.666,67 12.666,67 25.333,34	162.000,00
3.3.70.41.00	Contribuições	12.666,63 12.666,67 25.333,30	12.666,67 12.666,67 25.333,34	12.666,67 12.666,67 25.333,34	12.666,67 12.666,67 25.333,34	12.666,67 12.666,67 25.333,34	12.666,67 12.666,67 25.333,34	162.000,00



ENTIDADE: PREFEITURA MUNICIPAL
MUNICÍPIO: CAMPOS ALTOS
UF: MG

17 abr 2020 10:22
FOLHA 5

Quadro 6 – Memória de Cálculo da Despesa
Leis de Diretrizes Orçamentárias para o Exercício de 2021
Despesa Prevista no Exercício de 2017


Código	Descrição	1º Bimestre Janeiro Fevereiro	2º Bimestre Março Abril	3º Bimestre Maio Junho	4º Bimestre Julho Agosto	5º Bimestre Setembro Outubro	6º Bimestre Novembro Dezembro	No Exercício
3.3.71.00.00	Transf. a Consórcios Públicos	12.382,50 12.382,50 24.765,00	12.382,50 12.382,50 24.765,00	12.382,50 12.382,50 24.765,00	12.382,50 12.382,50 24.765,00	12.382,50 12.382,50 24.765,00	12.382,50 12.382,50 24.765,00	148.590,00
3.3.71.70.00	Rateio pela Particip. Consórcio Público	12.382,50 12.382,50 24.765,00	12.382,50 12.382,50 24.765,00	12.382,50 12.382,50 24.765,00	12.382,50 12.382,50 24.765,00	12.382,50 12.382,50 24.765,00	12.382,50 12.382,50 24.765,00	148.590,00
3.3.90.00.00	Aplicações Diretas	901.809,24 901.809,16 1.803.618,40	901.809,16 901.809,16 1.803.618,32	901.809,16 901.809,16 1.803.618,32	901.809,16 901.809,16 1.803.618,32	901.809,16 901.809,16 1.803.618,32	901.809,16 901.809,16 1.803.618,32	10.821.710,00
3.3.90.14.00	Diárias - Pessoal Civil	27.541,63 27.541,67 55.083,30	27.541,67 27.541,67 55.083,34	27.541,67 27.541,67 55.083,34	27.541,67 27.541,67 55.083,34	27.541,67 27.541,67 55.083,34	27.541,67 27.541,67 55.083,34	330.600,00
3.3.90.18.00	Auxílio Financeiro a Estudantes	833,37 833,33 1.666,70	833,33 833,33 1.666,66	833,33 833,33 1.666,66	833,33 833,33 1.666,66	833,33 833,33 1.666,66	833,33 833,33 1.666,66	10.000,00
3.3.90.30.00	Material de Consumo	282.208,37 282.208,33 564.416,70	282.208,33 282.208,33 564.416,66	282.208,33 282.208,33 564.416,66	282.208,33 282.208,33 564.416,66	282.208,33 282.208,33 564.416,66	282.208,33 282.208,33 564.416,66	3.386.500,00
3.3.90.31.00	Premiação Cult., Artist., Cientif. Desport.	83,37 83,33 166,70	83,33 83,33 166,66	83,33 83,33 166,66	83,33 83,33 166,66	83,33 83,33 166,66	83,33 83,33 166,66	1.000,00
3.3.90.32.00	Material, Bem ou Serviço p/ Dist. Gratuita	2.333,37 2.333,33 4.666,70	2.333,33 2.333,33 4.666,66	2.333,33 2.333,33 4.666,66	2.333,33 2.333,33 4.666,66	2.333,33 2.333,33 4.666,66	2.333,33 2.333,33 4.666,66	28.000,00



ENTIDADE: PREFEITURA MUNICIPAL
MUNICÍPIO: CAMPOS ALTOS
UF: MG

17 abr 2020 10:22
FOLHA 6
Quadro 6 – Memória de Cálculo da Despesa
Leis de Diretrizes Orçamentárias para o Exercício de 2021
Despesa Prevista no Exercício de 2017

Código	Descrição	1º Bimestre Janeiro Fevereiro	2º Bimestre Março Abril	3º Bimestre Maio Junho	4º Bimestre Julho Agosto	5º Bimestre Setembro Outubro	6º Bimestre Novembro Dezembro	No Exercício
3.3.90.33.00	Passagens e Despesas com Locomoção	750,00 750,00	750,00 750,00	750,00 750,00	750,00 750,00	750,00 750,00	750,00 750,00	9.000,00
	Total Bimestral:	1.500,00	1.500,00	1.500,00	1.500,00	1.500,00	1.500,00	
3.3.90.35.00	Serviços de Consultoria	1.916,67 1.916,67	1.916,67 1.916,67	1.916,67 1.916,67	1.916,67 1.916,67	1.916,67 1.916,67	1.916,67 1.916,67	23.000,00
	Total Bimestral:	3.833,34	3.833,34	3.833,34	3.833,34	3.833,34	3.833,34	
3.3.90.36.00	Outros Serviços Terceiros- Pessoa Física	206.983,33 206.983,33	206.983,33 206.983,33	206.983,33 206.983,33	206.983,33 206.983,33	206.983,33 206.983,33	206.983,33 206.983,33	2.483.800,00
	Total Bimestral:	413.966,70	413.966,66	413.966,66	413.966,66	413.966,66	413.966,66	
3.3.90.39.00	Outros Serv. Terceiros - Pessoa Jurídica	314.909,13 314.909,17	314.909,17 314.909,17	314.909,17 314.909,17	314.909,17 314.909,17	314.909,17 314.909,17	314.909,17 314.909,17	3.778.910,00
	Total Bimestral:	629.818,30	629.818,34	629.818,34	629.818,34	629.818,34	629.818,34	
3.3.90.47.00	Obrigações Tributárias e Contributivas	30.083,37 30.083,33	30.083,33 30.083,33	30.083,33 30.083,33	30.083,33 30.083,33	30.083,33 30.083,33	30.083,33 30.083,33	361.000,00
	Total Bimestral:	60.166,70	60.166,66	60.166,66	60.166,66	60.166,66	60.166,66	
3.3.90.48.00	Outros Auxílios Financ. Pessoas Físicas	8.958,37 8.958,33	8.958,33 8.958,33	8.958,33 8.958,33	8.958,33 8.958,33	8.958,33 8.958,33	8.958,33 8.958,33	107.500,00
	Total Bimestral:	17.916,70	17.916,66	17.916,66	17.916,66	17.916,66	17.916,66	
3.3.90.91.00	Sentenças Judiciais	8.041,63 8.041,67	8.041,67 8.041,67	8.041,67 8.041,67	8.041,67 8.041,67	8.041,67 8.041,67	8.041,67 8.041,67	96.500,00
	Total Bimestral:	16.083,30	16.083,34	16.083,34	16.083,34	16.083,34	16.083,34	
3.3.90.92.00	Despesas de Exercícios Anteriores	250,00 250,00	250,00 250,00	250,00 250,00	250,00 250,00	250,00 250,00	250,00 250,00	3.000,00
	Total Bimestral:	500,00	500,00	500,00	500,00	500,00	500,00	



ENTIDADE: PREFEITURA MUNICIPAL

MUNICÍPIO: CAMPOS ALTOS

UF: MG

17 abr 2020 10:22

FOLHA 7

Quadro 6 – Memória de Cálculo da Despesa
Leis de Diretrizes Orçamentárias para o Exercício de 2021

Despesa Prevista no Exercício de 2017

Código	Descrição	1º Bimestre		2º Bimestre		3º Bimestre		4º Bimestre		5º Bimestre		6º Bimestre		No Exercício
		Janeiro Fevereiro		Março Abril		Maio Junho		Julho Agosto		Setembro Outubro		Novembro Dezembro		
3.3.90.93.00	Indenizações e Restituições	16.916,63		16.916,67		16.916,67		16.916,67		16.916,67		16.916,67		
		16.916,67		16.916,67		16.916,67		16.916,67		16.916,67		16.916,67		
	Total Bimestral:	33.833,30		33.833,34		33.833,34		33.833,34		33.833,34		33.833,34		203.000,00
3.3.91.00.00	Aplicação Direta Dec. Operação RPPS	4.333,26		4.333,34		4.333,34		4.333,34		4.333,34		4.333,34		
		4.333,34		4.333,34		4.333,34		4.333,34		4.333,34		4.333,34		
	Total Bimestral:	8.666,60		8.666,68		8.666,68		8.666,68		8.666,68		8.666,68		52.000,00
3.3.91.93.00	Indenizações e Restituições	4.166,63		4.166,67		4.166,67		4.166,67		4.166,67		4.166,67		
		4.166,67		4.166,67		4.166,67		4.166,67		4.166,67		4.166,67		
	Total Bimestral:	8.333,30		8.333,34		8.333,34		8.333,34		8.333,34		8.333,34		50.000,00
3.3.91.97.00	Aporte p/Cobertura Déficit Atuarial RPPS	166,63		166,67		166,67		166,67		166,67		166,67		
		166,67		166,67		166,67		166,67		166,67		166,67		
	Total Bimestral:	333,30		333,34		333,34		333,34		333,34		333,34		2.000,00
4.0.00.00.00	Despesas de Capital	390.957,50		390.957,50		390.957,50		390.957,50		390.957,50		390.957,50		
		390.957,50		390.957,50		390.957,50		390.957,50		390.957,50		390.957,50		
	Total Bimestral:	781.915,00		781.915,00		781.915,00		781.915,00		781.915,00		781.915,00		4.691.490,00
4.4.00.00.00	Investimentos	341.374,13		341.374,17		341.374,17		341.374,17		341.374,17		341.374,17		
		341.374,17		341.374,17		341.374,17		341.374,17		341.374,17		341.374,17		
	Total Bimestral:	682.748,30		682.748,34		682.748,34		682.748,34		682.748,34		682.748,34		4.096.490,00
4.4.90.00.00	Aplicações Diretas	341.374,13		341.374,17		341.374,17		341.374,17		341.374,17		341.374,17		
		341.374,17		341.374,17		341.374,17		341.374,17		341.374,17		341.374,17		
	Total Bimestral:	682.748,30		682.748,34		682.748,34		682.748,34		682.748,34		682.748,34		4.096.490,00
4.4.90.51.00	Obras e Instalações	257.770,00		257.770,00		257.770,00		257.770,00		257.770,00		257.770,00		
		257.770,00		257.770,00		257.770,00		257.770,00		257.770,00		257.770,00		
	Total Bimestral:	515.540,00		515.540,00		515.540,00		515.540,00		515.540,00		515.540,00		3.093.240,00



ENTIDADE: PREFEITURA MUNICIPAL
MUNICÍPIO: CAMPOS ALTOS
UF: MG

Quadro 6 – Memória de Cálculo da Despesa
Leis de Diretrizes Orçamentárias para o Exercício de 2021

Despesa Prevista no Exercício de 2017

17 abr 2020 10:22

FOLHA 8

Código	Descrição	1º Bimestre Janeiro Fevereiro	2º Bimestre Março Abril	3º Bimestre Maio Junho	4º Bimestre Julho Agosto	5º Bimestre Setembro Outubro	6º Bimestre Novembro Dezembro	No Exercício
4.4.90.52.00	Equipamento e Material Permanente	83.604,13 83.604,17 167.208,30	83.604,17 83.604,17 167.208,34	83.604,17 83.604,17 167.208,34	83.604,17 83.604,17 167.208,34	83.604,17 83.604,17 167.208,34	83.604,17 83.604,17 167.208,34	1.003.250,00
	Total Bimestral:							
4.6.00.00.00	Amortização da Dívida	49.583,37 49.583,33 99.166,70	49.583,33 49.583,33 99.166,66	49.583,33 49.583,33 99.166,66	49.583,33 49.583,33 99.166,66	49.583,33 49.583,33 99.166,66	49.583,33 49.583,33 99.166,66	595.000,00
	Total Bimestral:							
4.6.90.00.00	Aplicações Diretas	21.250,00 21.250,00 42.500,00	21.250,00 21.250,00 42.500,00	21.250,00 21.250,00 42.500,00	21.250,00 21.250,00 42.500,00	21.250,00 21.250,00 42.500,00	21.250,00 21.250,00 42.500,00	255.000,00
	Total Bimestral:							
4.6.90.71.00	Principal da Dívida Contratual Resgatado	21.250,00 21.250,00 42.500,00	21.250,00 21.250,00 42.500,00	21.250,00 21.250,00 42.500,00	21.250,00 21.250,00 42.500,00	21.250,00 21.250,00 42.500,00	21.250,00 21.250,00 42.500,00	255.000,00
	Total Bimestral:							
4.6.91.00.00	Aplicação Direta Dec. Operação RPPS	28.333,37 28.333,33 56.666,70	28.333,33 28.333,33 56.666,66	28.333,33 28.333,33 56.666,66	28.333,33 28.333,33 56.666,66	28.333,33 28.333,33 56.666,66	28.333,33 28.333,33 56.666,66	340.000,00
	Total Bimestral:							
4.6.91.71.00	Principal da Dívida Contratual Resgatado	28.333,37 28.333,33 56.666,70	28.333,33 28.333,33 56.666,66	28.333,33 28.333,33 56.666,66	28.333,33 28.333,33 56.666,66	28.333,33 28.333,33 56.666,66	28.333,33 28.333,33 56.666,66	340.000,00
	Total Bimestral:							
9.0.00.00.00	Reserva Contingência ou Reserva do RPPS	91.666,63 91.666,67 183.333,30	91.666,67 91.666,67 183.333,34	91.666,67 91.666,67 183.333,34	91.666,67 91.666,67 183.333,34	91.666,67 91.666,67 183.333,34	91.666,67 91.666,67 183.333,34	1.100.000,00
	Total Bimestral:							
9.9.00.00.00	Reserva Contingência ou Reserva do RPPS	91.666,63 91.666,67 183.333,30	91.666,67 91.666,67 183.333,34	91.666,67 91.666,67 183.333,34	91.666,67 91.666,67 183.333,34	91.666,67 91.666,67 183.333,34	91.666,67 91.666,67 183.333,34	1.100.000,00
	Total Bimestral:							



ENTIDADE: PREFEITURA MUNICIPAL
MUNICÍPIO: CAMPOS ALTOS
UF: MG

17 abr 2020 10:22
FOLHA 9

Quadro 6 – Memória de Cálculo da Despesa
Leis de Diretrizes Orçamentárias para o Exercício de 2021
Despesa Prevista no Exercício de 2017

Código	Descrição	1º Bimestre		2º Bimestre		3º Bimestre		4º Bimestre		5º Bimestre		6º Bimestre		No Exercício
		Janeiro	Fevereiro	Março	Abril	Maio	Junho	Julho	Agosto	Setembro	Outubro	Novembro	Dezembro	
9.9.99.00.00	Reserva Contingência ou Reserva do RPPS	91.666.63	91.666.67	91.666.67	91.666.67	91.666.67	91.666.67	91.666.67	91.666.67	91.666.67	91.666.67	91.666.67	91.666.67	1.100.000,00
		91.666.67	91.666.67	91.666.67	91.666.67	91.666.67	91.666.67	91.666.67	91.666.67	91.666.67	91.666.67	91.666.67	91.666.67	
	Total Bimestral:	183.333,30	183.333,34	183.333,34	183.333,34	183.333,34	183.333,34	183.333,34	183.333,34	183.333,34	183.333,34	183.333,34	183.333,34	
9.9.99.99.00	Reserva Contingência ou Reserva do RPPS	91.666.63	91.666.67	91.666.67	91.666.67	91.666.67	91.666.67	91.666.67	91.666.67	91.666.67	91.666.67	91.666.67	91.666.67	1.100.000,00
		91.666.67	91.666.67	91.666.67	91.666.67	91.666.67	91.666.67	91.666.67	91.666.67	91.666.67	91.666.67	91.666.67	91.666.67	
	Total Bimestral:	183.333,30	183.333,34	183.333,34	183.333,34	183.333,34	183.333,34	183.333,34	183.333,34	183.333,34	183.333,34	183.333,34	183.333,34	
	Total Geral do Bimestre:	6.897.333,20	6.897.333,36	6.897.333,36	6.897.333,36	6.897.333,36	6.897.333,36	6.897.333,36	6.897.333,36	6.897.333,36	6.897.333,36	6.897.333,36	6.897.333,36	41.384.000,00



ENTIDADE: PREFEITURA MUNICIPAL
MUNICÍPIO: CAMPOS ALTOS
UF: MG

17 abr 2020 10:23
FOLHA 1
Quadro 6 – Memória de Cálculo da Despesa
Leis de Diretrizes Orçamentárias para o Exercício de 2021

Despesa Prevista no Exercício de 2018

Código	Descrição	1º Bimestre		2º Bimestre		3º Bimestre		4º Bimestre		5º Bimestre		6º Bimestre		No Exercício
		Janeiro	Fevereiro	Março	Abril	Maio	Junho	Julho	Agosto	Setembro	Outubro	Novembro	Dezembro	
3.0.00.00.00	Despesas Correntes	3.129.654,78	3.129.654,68	3.129.654,68	3.129.654,68	3.129.654,68	3.129.654,68	3.129.654,68	3.129.654,68	3.129.654,68	3.129.654,68	3.129.654,68	3.129.654,68	37.555.856,26
		3.129.654,68	3.129.654,68	3.129.654,68	3.129.654,68	3.129.654,68	3.129.654,68	3.129.654,68	3.129.654,68	3.129.654,68	3.129.654,68	3.129.654,68	3.129.654,68	
	Total Bimestral:	6.259.309,46	6.259.309,36	6.259.309,36	6.259.309,36	6.259.309,36	6.259.309,36	6.259.309,36	6.259.309,36	6.259.309,36	6.259.309,36	6.259.309,36	6.259.309,36	
3.1.00.00.00	Pessoal e Encargos Sociais	1.950.528,04	1.950.528,02	1.950.528,02	1.950.528,02	1.950.528,02	1.950.528,02	1.950.528,02	1.950.528,02	1.950.528,02	1.950.528,02	1.950.528,02	1.950.528,02	23.406.336,26
		1.950.528,02	1.950.528,02	1.950.528,02	1.950.528,02	1.950.528,02	1.950.528,02	1.950.528,02	1.950.528,02	1.950.528,02	1.950.528,02	1.950.528,02	1.950.528,02	
	Total Bimestral:	3.901.056,06	3.901.056,04	3.901.056,04	3.901.056,04	3.901.056,04	3.901.056,04	3.901.056,04	3.901.056,04	3.901.056,04	3.901.056,04	3.901.056,04	3.901.056,04	
3.1.90.00.00	Aplicações Diretas	1.844.278,04	1.844.278,02	1.844.278,02	1.844.278,02	1.844.278,02	1.844.278,02	1.844.278,02	1.844.278,02	1.844.278,02	1.844.278,02	1.844.278,02	1.844.278,02	22.131.336,26
		1.844.278,02	1.844.278,02	1.844.278,02	1.844.278,02	1.844.278,02	1.844.278,02	1.844.278,02	1.844.278,02	1.844.278,02	1.844.278,02	1.844.278,02	1.844.278,02	
	Total Bimestral:	3.688.556,06	3.688.556,04	3.688.556,04	3.688.556,04	3.688.556,04	3.688.556,04	3.688.556,04	3.688.556,04	3.688.556,04	3.688.556,04	3.688.556,04	3.688.556,04	
3.1.90.01.00	Aposentadorias RPPS, Res.Rem. e Reforma	180.000,00	180.000,00	180.000,00	180.000,00	180.000,00	180.000,00	180.000,00	180.000,00	180.000,00	180.000,00	180.000,00	180.000,00	2.160.000,00
		180.000,00	180.000,00	180.000,00	180.000,00	180.000,00	180.000,00	180.000,00	180.000,00	180.000,00	180.000,00	180.000,00	180.000,00	
	Total Bimestral:	360.000,00	360.000,00	360.000,00	360.000,00	360.000,00	360.000,00	360.000,00	360.000,00	360.000,00	360.000,00	360.000,00	360.000,00	
3.1.90.03.00	Pensões do RPPS e do Militar	50.833,37	50.833,33	50.833,33	50.833,33	50.833,33	50.833,33	50.833,33	50.833,33	50.833,33	50.833,33	50.833,33	50.833,33	610.000,00
		50.833,33	50.833,33	50.833,33	50.833,33	50.833,33	50.833,33	50.833,33	50.833,33	50.833,33	50.833,33	50.833,33	50.833,33	
	Total Bimestral:	101.666,70	101.666,66	101.666,66	101.666,66	101.666,66	101.666,66	101.666,66	101.666,66	101.666,66	101.666,66	101.666,66	101.666,66	
3.1.90.04.00	Contratação por Tempo Determinado	301.444,67	301.444,69	301.444,69	301.444,69	301.444,69	301.444,69	301.444,69	301.444,69	301.444,69	301.444,69	301.444,69	301.444,69	3.617.336,26
		301.444,69	301.444,69	301.444,69	301.444,69	301.444,69	301.444,69	301.444,69	301.444,69	301.444,69	301.444,69	301.444,69	301.444,69	
	Total Bimestral:	602.889,36	602.889,38	602.889,38	602.889,38	602.889,38	602.889,38	602.889,38	602.889,38	602.889,38	602.889,38	602.889,38	602.889,38	
3.1.90.05.00	Outros Benefícios Previd.Serv. ou Milita	50.416,63	50.416,67	50.416,67	50.416,67	50.416,67	50.416,67	50.416,67	50.416,67	50.416,67	50.416,67	50.416,67	50.416,67	605.000,00
		50.416,67	50.416,67	50.416,67	50.416,67	50.416,67	50.416,67	50.416,67	50.416,67	50.416,67	50.416,67	50.416,67	50.416,67	
	Total Bimestral:	100.833,30	100.833,34	100.833,34	100.833,34	100.833,34	100.833,34	100.833,34	100.833,34	100.833,34	100.833,34	100.833,34	100.833,34	
3.1.90.11.00	Vencimentos e Vant. Fixas- Pessoal Civil	1.117.583,37	1.117.583,33	1.117.583,33	1.117.583,33	1.117.583,33	1.117.583,33	1.117.583,33	1.117.583,33	1.117.583,33	1.117.583,33	1.117.583,33	1.117.583,33	13.411.000,00
		1.117.583,33	1.117.583,33	1.117.583,33	1.117.583,33	1.117.583,33	1.117.583,33	1.117.583,33	1.117.583,33	1.117.583,33	1.117.583,33	1.117.583,33	1.117.583,33	
	Total Bimestral:	2.235.166,70	2.235.166,66	2.235.166,66	2.235.166,66	2.235.166,66	2.235.166,66	2.235.166,66	2.235.166,66	2.235.166,66	2.235.166,66	2.235.166,66	2.235.166,66	




ENTIDADE: PREFEITURA MUNICIPAL
MUNICÍPIO: CAMPOS ALTOS
UF: MG

17 abr 2020 10:23
FOLHA 2
Quadro 6 – Memória de Cálculo da Despesa
Leis de Diretrizes Orçamentárias para o Exercício de 2021

Despesa Prevista no Exercício de 2018

Código	Descrição	1º Bimestre		2º Bimestre		3º Bimestre		4º Bimestre		5º Bimestre		6º Bimestre		No Exercício
		Janeiro	Fevereiro	Março	Abril	Maio	Junho	Julho	Agosto	Setembro	Outubro	Novembro	Dezembro	
3.1.90.13.00	Obrigações Patronais	104.750,00	104.750,00	104.750,00	104.750,00	104.750,00	104.750,00	104.750,00	104.750,00	104.750,00	104.750,00	104.750,00	104.750,00	1.257.000,00
		104.750,00	104.750,00	104.750,00	104.750,00	104.750,00	104.750,00	104.750,00	104.750,00	104.750,00	104.750,00	104.750,00	104.750,00	
	Total Bimestral:	209.500,00	209.500,00	209.500,00	209.500,00	209.500,00	209.500,00	209.500,00	209.500,00	209.500,00	209.500,00	209.500,00	209.500,00	
3.1.90.16.00	Outras Despesas Variáveis -Pessoal Civil	416,63	416,67	416,67	416,67	416,67	416,67	416,67	416,67	416,67	416,67	416,67	416,67	5.000,00
		416,67	416,67	416,67	416,67	416,67	416,67	416,67	416,67	416,67	416,67	416,67	416,67	
	Total Bimestral:	833,30	833,34	833,34	833,34	833,34	833,34	833,34	833,34	833,34	833,34	833,34	833,34	
3.1.90.91.00	Sentenças Judiciais	833,37	833,33	833,33	833,33	833,33	833,33	833,33	833,33	833,33	833,33	833,33	833,33	10.000,00
		833,33	833,33	833,33	833,33	833,33	833,33	833,33	833,33	833,33	833,33	833,33	833,33	
	Total Bimestral:	1.666,70	1.666,66	1.666,66	1.666,66	1.666,66	1.666,66	1.666,66	1.666,66	1.666,66	1.666,66	1.666,66	1.666,66	
3.1.90.92.00	Despesas de Exercícios Anteriores	83,37	83,33	83,33	83,33	83,33	83,33	83,33	83,33	83,33	83,33	83,33	83,33	1.000,00
		83,33	83,33	83,33	83,33	83,33	83,33	83,33	83,33	83,33	83,33	83,33	83,33	
	Total Bimestral:	166,70	166,66	166,66	166,66	166,66	166,66	166,66	166,66	166,66	166,66	166,66	166,66	
3.1.90.94.00	Indenizações e Restituições Trabalhistas	37.916,63	37.916,67	37.916,67	37.916,67	37.916,67	37.916,67	37.916,67	37.916,67	37.916,67	37.916,67	37.916,67	37.916,67	455.000,00
		37.916,67	37.916,67	37.916,67	37.916,67	37.916,67	37.916,67	37.916,67	37.916,67	37.916,67	37.916,67	37.916,67	37.916,67	
	Total Bimestral:	75.833,30	75.833,34	75.833,34	75.833,34	75.833,34	75.833,34	75.833,34	75.833,34	75.833,34	75.833,34	75.833,34	75.833,34	
3.1.91.00.00	Aplicação Direta Dec. Operação RPPS	106.250,00	106.250,00	106.250,00	106.250,00	106.250,00	106.250,00	106.250,00	106.250,00	106.250,00	106.250,00	106.250,00	106.250,00	1.275.000,00
		106.250,00	106.250,00	106.250,00	106.250,00	106.250,00	106.250,00	106.250,00	106.250,00	106.250,00	106.250,00	106.250,00	106.250,00	
	Total Bimestral:	212.500,00	212.500,00	212.500,00	212.500,00	212.500,00	212.500,00	212.500,00	212.500,00	212.500,00	212.500,00	212.500,00	212.500,00	
3.1.91.13.00	Obrigações Patronais RPPS	106.250,00	106.250,00	106.250,00	106.250,00	106.250,00	106.250,00	106.250,00	106.250,00	106.250,00	106.250,00	106.250,00	106.250,00	1.275.000,00
		106.250,00	106.250,00	106.250,00	106.250,00	106.250,00	106.250,00	106.250,00	106.250,00	106.250,00	106.250,00	106.250,00	106.250,00	
	Total Bimestral:	212.500,00	212.500,00	212.500,00	212.500,00	212.500,00	212.500,00	212.500,00	212.500,00	212.500,00	212.500,00	212.500,00	212.500,00	
3.2.00.00.00	Juros e Encargos da Dívida	20.000,00	20.000,00	20.000,00	20.000,00	20.000,00	20.000,00	20.000,00	20.000,00	20.000,00	20.000,00	20.000,00	20.000,00	240.000,00
		20.000,00	20.000,00	20.000,00	20.000,00	20.000,00	20.000,00	20.000,00	20.000,00	20.000,00	20.000,00	20.000,00	20.000,00	
	Total Bimestral:	40.000,00	40.000,00	40.000,00	40.000,00	40.000,00	40.000,00	40.000,00	40.000,00	40.000,00	40.000,00	40.000,00	40.000,00	



ENTIDADE: PREFEITURA MUNICIPAL
MUNICÍPIO: CAMPOS ALTOS
UF: MG

17 abr 2020 10:23
FOLHA 3
Quadro 6 – Memória de Cálculo da Despesa
Leis de Diretrizes Orçamentárias para o Exercício de 2021

Despesa Prevista no Exercício de 2018

Código	Descrição	1º Bimestre		2º Bimestre		3º Bimestre		4º Bimestre		5º Bimestre		6º Bimestre		No Exercício
		Janeiro	Fevereiro	Março	Abril	Maio	Junho	Julho	Agosto	Setembro	Outubro	Novembro	Dezembro	
3.2.90.00.00	Aplicações Diretas	8.750,00	8.750,00	8.750,00	8.750,00	8.750,00	8.750,00	8.750,00	8.750,00	8.750,00	8.750,00	8.750,00	8.750,00	105.000,00
		8.750,00	8.750,00	8.750,00	8.750,00	8.750,00	8.750,00	8.750,00	8.750,00	8.750,00	8.750,00	8.750,00	8.750,00	
	Total Bimestral:	17.500,00	17.500,00	17.500,00	17.500,00	17.500,00	17.500,00	17.500,00	17.500,00	17.500,00	17.500,00	17.500,00	17.500,00	
3.2.90.21.00	Juros Sobre Dívida Por Contrato	5.416,63	5.416,63	5.416,67	5.416,67	5.416,67	5.416,67	5.416,67	5.416,67	5.416,67	5.416,67	5.416,67	5.416,67	65.000,00
		5.416,67	5.416,67	5.416,67	5.416,67	5.416,67	5.416,67	5.416,67	5.416,67	5.416,67	5.416,67	5.416,67	5.416,67	
	Total Bimestral:	10.833,30	10.833,34	10.833,34	10.833,34	10.833,34	10.833,34	10.833,34	10.833,34	10.833,34	10.833,34	10.833,34	10.833,34	
3.2.90.22.00	Outros Encargos S. Dívida Por Contrato	3.333,37	3.333,33	3.333,33	3.333,33	3.333,33	3.333,33	3.333,33	3.333,33	3.333,33	3.333,33	3.333,33	3.333,33	40.000,00
		3.333,33	3.333,33	3.333,33	3.333,33	3.333,33	3.333,33	3.333,33	3.333,33	3.333,33	3.333,33	3.333,33	3.333,33	
	Total Bimestral:	6.666,70	6.666,66	6.666,66	6.666,66	6.666,66	6.666,66	6.666,66	6.666,66	6.666,66	6.666,66	6.666,66	6.666,66	
3.2.91.00.00	Aplicação Direta Dec. Operação RPPS	11.250,00	11.250,00	11.250,00	11.250,00	11.250,00	11.250,00	11.250,00	11.250,00	11.250,00	11.250,00	11.250,00	11.250,00	135.000,00
		11.250,00	11.250,00	11.250,00	11.250,00	11.250,00	11.250,00	11.250,00	11.250,00	11.250,00	11.250,00	11.250,00	11.250,00	
	Total Bimestral:	22.500,00	22.500,00	22.500,00	22.500,00	22.500,00	22.500,00	22.500,00	22.500,00	22.500,00	22.500,00	22.500,00	22.500,00	
3.2.91.21.00	Juros sobre Dívida por Contrato c/ RPPS	1.250,00	1.250,00	1.250,00	1.250,00	1.250,00	1.250,00	1.250,00	1.250,00	1.250,00	1.250,00	1.250,00	1.250,00	15.000,00
		1.250,00	1.250,00	1.250,00	1.250,00	1.250,00	1.250,00	1.250,00	1.250,00	1.250,00	1.250,00	1.250,00	1.250,00	
	Total Bimestral:	2.500,00	2.500,00	2.500,00	2.500,00	2.500,00	2.500,00	2.500,00	2.500,00	2.500,00	2.500,00	2.500,00	2.500,00	
3.2.91.22.00	Outros Enc. Dívida por Contrato c/ RPPS	10.000,00	10.000,00	10.000,00	10.000,00	10.000,00	10.000,00	10.000,00	10.000,00	10.000,00	10.000,00	10.000,00	10.000,00	120.000,00
		10.000,00	10.000,00	10.000,00	10.000,00	10.000,00	10.000,00	10.000,00	10.000,00	10.000,00	10.000,00	10.000,00	10.000,00	
	Total Bimestral:	20.000,00	20.000,00	20.000,00	20.000,00	20.000,00	20.000,00	20.000,00	20.000,00	20.000,00	20.000,00	20.000,00	20.000,00	
3.3.00.00.00	Outras Despesas Correntes	1.159.126,74	1.159.126,66	1.159.126,66	1.159.126,66	1.159.126,66	1.159.126,66	1.159.126,66	1.159.126,66	1.159.126,66	1.159.126,66	1.159.126,66	1.159.126,66	13.909.520,00
		1.159.126,66	1.159.126,66	1.159.126,66	1.159.126,66	1.159.126,66	1.159.126,66	1.159.126,66	1.159.126,66	1.159.126,66	1.159.126,66	1.159.126,66	1.159.126,66	
	Total Bimestral:	2.318.253,40	2.318.253,32	2.318.253,32	2.318.253,32	2.318.253,32	2.318.253,32	2.318.253,32	2.318.253,32	2.318.253,32	2.318.253,32	2.318.253,32	2.318.253,32	
3.3.20.00.00	Transferência à União	2.500,00	2.500,00	2.500,00	2.500,00	2.500,00	2.500,00	2.500,00	2.500,00	2.500,00	2.500,00	2.500,00	2.500,00	30.000,00
		2.500,00	2.500,00	2.500,00	2.500,00	2.500,00	2.500,00	2.500,00	2.500,00	2.500,00	2.500,00	2.500,00	2.500,00	
	Total Bimestral:	5.000,00	5.000,00	5.000,00	5.000,00	5.000,00	5.000,00	5.000,00	5.000,00	5.000,00	5.000,00	5.000,00	5.000,00	



ENTIDADE: PREFEITURA MUNICIPAL
MUNICÍPIO: CAMPOS ALTOS
UF: MG

17 abr 2020 10:23
FOLHA 4
Quadro 6 – Memória de Cálculo da Despesa
Leis de Diretrizes Orçamentárias para o Exercício de 2021
Despesa Prevista no Exercício de 2018

Código	Descrição	1º Bimestre		2º Bimestre		3º Bimestre		4º Bimestre		5º Bimestre		6º Bimestre		No Exercício
		Janeiro	Fevereiro	Março	Abril	Maio	Junho	Julho	Agosto	Setembro	Outubro	Novembro	Dezembro	
3.3.20.01.00	Apos.RPPS Res.Rem.Reformas dos Militares	1.666,63	1.666,67	1.666,67	1.666,67	1.666,67	1.666,67	1.666,67	1.666,67	1.666,67	1.666,67	1.666,67	1.666,67	20.000,00
	Total Bimestral:	3.333,30		3.333,34		3.333,34		3.333,34		3.333,34		3.333,34		
3.3.20.03.00	Pensões do RPPS e do Militar	833,37	833,33	833,33	833,33	833,33	833,33	833,33	833,33	833,33	833,33	833,33	833,33	10.000,00
	Total Bimestral:	1.666,70		1.666,66		1.666,66		1.666,66		1.666,66		1.666,66		
3.3.30.00.00	Transf. a Estados e ao Distrito Federal	5.833,37	5.833,33	5.833,33	5.833,33	5.833,33	5.833,33	5.833,33	5.833,33	5.833,33	5.833,33	5.833,33	5.833,33	70.000,00
	Total Bimestral:	11.666,70		11.666,66		11.666,66		11.666,66		11.666,66		11.666,66		
3.3.30.41.00	Contribuições	5.833,37	5.833,33	5.833,33	5.833,33	5.833,33	5.833,33	5.833,33	5.833,33	5.833,33	5.833,33	5.833,33	5.833,33	70.000,00
	Total Bimestral:	11.666,70		11.666,66		11.666,66		11.666,66		11.666,66		11.666,66		
3.3.50.00.00	Transf. Instit. Privadas S/ Fins Lucrativos	187.260,00	187.260,00	187.260,00	187.260,00	187.260,00	187.260,00	187.260,00	187.260,00	187.260,00	187.260,00	187.260,00	187.260,00	2.247.120,00
	Total Bimestral:	374.520,00		374.520,00		374.520,00		374.520,00		374.520,00		374.520,00		
3.3.50.43.00	Subvenções Sociais	187.260,00	187.260,00	187.260,00	187.260,00	187.260,00	187.260,00	187.260,00	187.260,00	187.260,00	187.260,00	187.260,00	187.260,00	2.247.120,00
	Total Bimestral:	374.520,00		374.520,00		374.520,00		374.520,00		374.520,00		374.520,00		
3.3.70.00.00	Transf. Inst. Multigovernamentais	8.333,37	8.333,33	8.333,33	8.333,33	8.333,33	8.333,33	8.333,33	8.333,33	8.333,33	8.333,33	8.333,33	8.333,33	100.000,00
	Total Bimestral:	16.666,70		16.666,66		16.666,66		16.666,66		16.666,66		16.666,66		
3.3.70.41.00	Contribuições	8.333,37	8.333,33	8.333,33	8.333,33	8.333,33	8.333,33	8.333,33	8.333,33	8.333,33	8.333,33	8.333,33	8.333,33	100.000,00
	Total Bimestral:	16.666,70		16.666,66		16.666,66		16.666,66		16.666,66		16.666,66		



ENTIDADE: PREFEITURA MUNICIPAL

MUNICÍPIO: CAMPOS ALTOS

UF: MG

17 abr 2020 10:23

FOLHA 5

Quadro 6 – Memória de Cálculo da Despesa
Leis de Diretrizes Orçamentárias para o Exercício de 2011

Despesa Prevista no Exercício de 2018

Código	Descrição	1º Bimestre		2º Bimestre		3º Bimestre		4º Bimestre		5º Bimestre		6º Bimestre		No Exercício
		Janeiro	Fevereiro	Março	Abril	Maio	Junho	Julho	Agosto	Setembro	Outubro	Novembro	Dezembro	
3.3.71.00.00	Transf. a Consórcios Públicos	14.166,63	14.166,67	14.166,67	14.166,67	14.166,67	14.166,67	14.166,67	14.166,67	14.166,67	14.166,67	14.166,67	14.166,67	170.000,00
	Total Bimestral:	28.333,30	28.333,34	28.333,34	28.333,34	28.333,34	28.333,34	28.333,34	28.333,34	28.333,34	28.333,34	28.333,34	28.333,34	
3.3.71.70.00	Rateio pela Particip. Consórcio Público	14.166,63	14.166,67	14.166,67	14.166,67	14.166,67	14.166,67	14.166,67	14.166,67	14.166,67	14.166,67	14.166,67	14.166,67	170.000,00
	Total Bimestral:	28.333,30	28.333,34	28.333,34	28.333,34	28.333,34	28.333,34	28.333,34	28.333,34	28.333,34	28.333,34	28.333,34	28.333,34	
3.3.90.00.00	Aplicações Diretas	865.283,37	865.283,33	865.283,33	865.283,33	865.283,33	865.283,33	865.283,33	865.283,33	865.283,33	865.283,33	865.283,33	865.283,33	10.383.400,00
	Total Bimestral:	1.730.566,70	1.730.566,66	1.730.566,66	1.730.566,66	1.730.566,66	1.730.566,66	1.730.566,66	1.730.566,66	1.730.566,66	1.730.566,66	1.730.566,66	1.730.566,66	
3.3.90.14.00	Diárias - Pessoal Civil	30.541,63	30.541,67	30.541,67	30.541,67	30.541,67	30.541,67	30.541,67	30.541,67	30.541,67	30.541,67	30.541,67	30.541,67	366.500,00
	Total Bimestral:	61.083,30	61.083,34	61.083,34	61.083,34	61.083,34	61.083,34	61.083,34	61.083,34	61.083,34	61.083,34	61.083,34	61.083,34	
3.3.90.18.00	Auxílio Financeiro a Estudantes	833,37	833,33	833,33	833,33	833,33	833,33	833,33	833,33	833,33	833,33	833,33	833,33	10.000,00
	Total Bimestral:	1.666,70	1.666,66	1.666,66	1.666,66	1.666,66	1.666,66	1.666,66	1.666,66	1.666,66	1.666,66	1.666,66	1.666,66	
3.3.90.30.00	Material de Consumo	251.991,63	251.991,67	251.991,67	251.991,67	251.991,67	251.991,67	251.991,67	251.991,67	251.991,67	251.991,67	251.991,67	251.991,67	3.023.900,00
	Total Bimestral:	503.983,30	503.983,34	503.983,34	503.983,34	503.983,34	503.983,34	503.983,34	503.983,34	503.983,34	503.983,34	503.983,34	503.983,34	
3.3.90.31.00	Premiação Cult., Artist., Científ. Desport.	83,37	83,33	83,33	83,33	83,33	83,33	83,33	83,33	83,33	83,33	83,33	83,33	1.000,00
	Total Bimestral:	166,70	166,66	166,66	166,66	166,66	166,66	166,66	166,66	166,66	166,66	166,66	166,66	
3.3.90.32.00	Material, Bem ou Serviço p/ Dist. Gratuita	6.666,63	6.666,67	6.666,67	6.666,67	6.666,67	6.666,67	6.666,67	6.666,67	6.666,67	6.666,67	6.666,67	6.666,67	80.000,00
	Total Bimestral:	13.333,30	13.333,34	13.333,34	13.333,34	13.333,34	13.333,34	13.333,34	13.333,34	13.333,34	13.333,34	13.333,34	13.333,34	



ENTIDADE: PREFEITURA MUNICIPAL
MUNICÍPIO: CAMPOS ALTOS
UF: MG

17 abr 2020 10:23
FOLHA 6
Quadro 6 – Memória de Cálculo da Despesa
Leis de Diretrizes Orçamentárias para o Exercício de 2021

Despesa Prevista no Exercício de 2018

Código	Descrição	1º Bimestre		2º Bimestre		3º Bimestre		4º Bimestre		5º Bimestre		6º Bimestre		No Exercício
		Janeiro	Fevereiro	Março	Abril	Maio	Junho	Julho	Agosto	Setembro	Outubro	Novembro	Dezembro	
3.3.90.33.00	Passagens e Despesas com Locomoção	416,63	416,67	416,67	416,67	416,67	416,67	416,67	416,67	416,67	416,67	416,67	416,67	5.000,00
		416,67	833,30	416,67	833,34	416,67	833,34	416,67	833,34	416,67	833,34	416,67	833,34	
	Total Bimestral:													
3.3.90.35.00	Serviços de Consultoria	1.666,63	1.666,67	1.666,67	1.666,67	1.666,67	1.666,67	1.666,67	1.666,67	1.666,67	1.666,67	1.666,67	1.666,67	20.000,00
		1.666,67	3.333,30	1.666,67	3.333,34	1.666,67	3.333,34	1.666,67	3.333,34	1.666,67	3.333,34	1.666,67	3.333,34	
	Total Bimestral:													
3.3.90.36.00	Outros Serviços Terceiros- Pessoa Física	118.250,00	118.250,00	118.250,00	118.250,00	118.250,00	118.250,00	118.250,00	118.250,00	118.250,00	118.250,00	118.250,00	118.250,00	1.419.000,00
		118.250,00	236.500,00	118.250,00	236.500,00	118.250,00	236.500,00	118.250,00	236.500,00	118.250,00	236.500,00	118.250,00	236.500,00	
	Total Bimestral:													
3.3.90.39.00	Outros Serv. Terceiros - Pessoa Jurídica	408.750,00	408.750,00	408.750,00	408.750,00	408.750,00	408.750,00	408.750,00	408.750,00	408.750,00	408.750,00	408.750,00	408.750,00	4.905.000,00
		408.750,00	817.500,00	408.750,00	817.500,00	408.750,00	817.500,00	408.750,00	817.500,00	408.750,00	817.500,00	408.750,00	817.500,00	
	Total Bimestral:													
3.3.90.47.00	Obrigações Tributárias e Contributivas	29.333,37	29.333,33	29.333,33	29.333,33	29.333,33	29.333,33	29.333,33	29.333,33	29.333,33	29.333,33	29.333,33	29.333,33	352.000,00
		29.333,33	58.666,70	29.333,33	58.666,66	29.333,33	58.666,66	29.333,33	58.666,66	29.333,33	58.666,66	29.333,33	58.666,66	
	Total Bimestral:													
3.3.90.48.00	Outros Auxílios Financ. Pessoas Físicas	7.083,37	7.083,33	7.083,33	7.083,33	7.083,33	7.083,33	7.083,33	7.083,33	7.083,33	7.083,33	7.083,33	7.083,33	85.000,00
		7.083,33	14.166,70	7.083,33	14.166,66	7.083,33	14.166,66	7.083,33	14.166,66	7.083,33	14.166,66	7.083,33	14.166,66	
	Total Bimestral:													
3.3.90.91.00	Sentenças Judiciais	5.083,37	5.083,33	5.083,33	5.083,33	5.083,33	5.083,33	5.083,33	5.083,33	5.083,33	5.083,33	5.083,33	5.083,33	61.000,00
		5.083,33	10.166,70	5.083,33	10.166,66	5.083,33	10.166,66	5.083,33	10.166,66	5.083,33	10.166,66	5.083,33	10.166,66	
	Total Bimestral:													
3.3.90.92.00	Despesas de Exercícios Anteriores	1.083,37	1.083,33	1.083,33	1.083,33	1.083,33	1.083,33	1.083,33	1.083,33	1.083,33	1.083,33	1.083,33	1.083,33	13.000,00
		1.083,33	2.166,70	1.083,33	2.166,66	1.083,33	2.166,66	1.083,33	2.166,66	1.083,33	2.166,66	1.083,33	2.166,66	
	Total Bimestral:													



ENTIDADE: PREFEITURA MUNICIPAL
MUNICÍPIO: CAMPOS ALTOS
UF: MG

17 abr 2020 10:23
FOLHA 7
Quadro 6 – Memória de Cálculo da Despesa
Leis de Diretrizes Orçamentárias para o Exercício de 2021

Despesa Prevista no Exercício de 2018

Código	Descrição	1º Bimestre Janeiro Fevereiro	2º Bimestre Março Abril	3º Bimestre Maio Junho	4º Bimestre Julho Agosto	5º Bimestre Setembro Outubro	6º Bimestre Novembro Dezembro	No Exercício
3.3.90.93.00	Indenizações e Restituições	3.500,00 3.500,00	3.500,00 3.500,00	3.500,00 3.500,00	3.500,00 3.500,00	3.500,00 3.500,00	3.500,00 3.500,00	42.000,00
	Total Bimestral:	7.000,00	7.000,00	7.000,00	7.000,00	7.000,00	7.000,00	
3.3.91.00.00	Aplicação Direta Dec. Operação RPPS	75.750,00 75.750,00	75.750,00 75.750,00	75.750,00 75.750,00	75.750,00 75.750,00	75.750,00 75.750,00	75.750,00 75.750,00	909.000,00
	Total Bimestral:	151.500,00	151.500,00	151.500,00	151.500,00	151.500,00	151.500,00	
3.3.91.93.00	Indenizações e Restituições	2.083,37 2.083,33	2.083,33 2.083,33	2.083,33 2.083,33	2.083,33 2.083,33	2.083,33 2.083,33	2.083,33 2.083,33	25.000,00
	Total Bimestral:	4.166,70	4.166,66	4.166,66	4.166,66	4.166,66	4.166,66	
3.3.91.97.00	Aporte p/Cobertura Deficit Atuarial RPPS	73.666,63 73.666,67	73.666,67 73.666,67	73.666,67 73.666,67	73.666,67 73.666,67	73.666,67 73.666,67	73.666,67 73.666,67	884.000,00
	Total Bimestral:	147.333,30	147.333,34	147.333,34	147.333,34	147.333,34	147.333,34	
4.0.00.00.00	Despesas de Capital	520.749,89 520.750,01	520.750,01 520.750,01	520.750,01 520.750,01	520.750,01 520.750,01	520.750,01 520.750,01	520.750,01 520.750,01	6.249.000,00
	Total Bimestral:	1.041.499,90	1.041.500,02	1.041.500,02	1.041.500,02	1.041.500,02	1.041.500,02	
4.4.00.00.00	Investimentos	461.999,89 462.000,01	462.000,01 462.000,01	462.000,01 462.000,01	462.000,01 462.000,01	462.000,01 462.000,01	462.000,01 462.000,01	5.544.000,00
	Total Bimestral:	923.999,90	924.000,02	924.000,02	924.000,02	924.000,02	924.000,02	
4.4.90.00.00	Aplicações Diretas	461.999,89 462.000,01	462.000,01 462.000,01	462.000,01 462.000,01	462.000,01 462.000,01	462.000,01 462.000,01	462.000,01 462.000,01	5.544.000,00
	Total Bimestral:	923.999,90	924.000,02	924.000,02	924.000,02	924.000,02	924.000,02	
4.4.90.51.00	Obras e Instalações	330.750,00 330.750,00	330.750,00 330.750,00	330.750,00 330.750,00	330.750,00 330.750,00	330.750,00 330.750,00	330.750,00 330.750,00	3.969.000,00
	Total Bimestral:	661.500,00	661.500,00	661.500,00	661.500,00	661.500,00	661.500,00	



ENTIDADE: PREFEITURA MUNICIPAL
MUNICÍPIO: CAMPOS ALTOS
UF: MG

17 abr 2020 10:23
FOLHA 8
Quadro 6 – Memória de Cálculo da Despesa
Leis de Diretrizes Orçamentárias para o Exercício de 2011

Despesa Prevista no Exercício de 2018

Código	Descrição	1º Bimestre		2º Bimestre		3º Bimestre		4º Bimestre		5º Bimestre		6º Bimestre		No Exercício
		Janeiro	Fevereiro	Março	Abril	Maio	Junho	Julho	Agosto	Setembro	Outubro	Novembro	Dezembro	
4.4.90.52.00	Equipamento e Material Permanente	129.416,63	129.416,67	129.416,67	129.416,67	129.416,67	129.416,67	129.416,67	129.416,67	129.416,67	129.416,67	129.416,67	129.416,67	1.553.000,00
		129.416,67	129.416,67	129.416,67	129.416,67	129.416,67	129.416,67	129.416,67	129.416,67	129.416,67	129.416,67	129.416,67	129.416,67	
	Total Bimestral:	258.833,30	258.833,34	258.833,34	258.833,34	258.833,34	258.833,34	258.833,34	258.833,34	258.833,34	258.833,34	258.833,34	258.833,34	
4.4.90.91.00	Sentenças Judiciais	1.666,63	1.666,67	1.666,67	1.666,67	1.666,67	1.666,67	1.666,67	1.666,67	1.666,67	1.666,67	1.666,67	1.666,67	
		1.666,67	1.666,67	1.666,67	1.666,67	1.666,67	1.666,67	1.666,67	1.666,67	1.666,67	1.666,67	1.666,67	1.666,67	
	Total Bimestral:	3.333,30	3.333,34	3.333,34	3.333,34	3.333,34	3.333,34	3.333,34	3.333,34	3.333,34	3.333,34	3.333,34	3.333,34	20.000,00
4.4.90.93.00	Indenizações e Restituições	166,63	166,67	166,67	166,67	166,67	166,67	166,67	166,67	166,67	166,67	166,67	166,67	
		166,67	166,67	166,67	166,67	166,67	166,67	166,67	166,67	166,67	166,67	166,67	166,67	
	Total Bimestral:	333,30	333,34	333,34	333,34	333,34	333,34	333,34	333,34	333,34	333,34	333,34	333,34	2.000,00
4.6.00.00.00	Amortização da Dívida	58.750,00	58.750,00	58.750,00	58.750,00	58.750,00	58.750,00	58.750,00	58.750,00	58.750,00	58.750,00	58.750,00	58.750,00	
		58.750,00	58.750,00	58.750,00	58.750,00	58.750,00	58.750,00	58.750,00	58.750,00	58.750,00	58.750,00	58.750,00	58.750,00	
	Total Bimestral:	117.500,00	117.500,00	117.500,00	117.500,00	117.500,00	117.500,00	117.500,00	117.500,00	117.500,00	117.500,00	117.500,00	117.500,00	705.000,00
4.6.90.00.00	Aplicações Diretas	36.666,63	36.666,67	36.666,67	36.666,67	36.666,67	36.666,67	36.666,67	36.666,67	36.666,67	36.666,67	36.666,67	36.666,67	
		36.666,67	36.666,67	36.666,67	36.666,67	36.666,67	36.666,67	36.666,67	36.666,67	36.666,67	36.666,67	36.666,67	36.666,67	
	Total Bimestral:	73.333,30	73.333,34	73.333,34	73.333,34	73.333,34	73.333,34	73.333,34	73.333,34	73.333,34	73.333,34	73.333,34	73.333,34	440.000,00
4.6.90.71.00	Principal da Dívida Contratual Resgatado	36.666,63	36.666,67	36.666,67	36.666,67	36.666,67	36.666,67	36.666,67	36.666,67	36.666,67	36.666,67	36.666,67	36.666,67	
		36.666,67	36.666,67	36.666,67	36.666,67	36.666,67	36.666,67	36.666,67	36.666,67	36.666,67	36.666,67	36.666,67	36.666,67	
	Total Bimestral:	73.333,30	73.333,34	73.333,34	73.333,34	73.333,34	73.333,34	73.333,34	73.333,34	73.333,34	73.333,34	73.333,34	73.333,34	440.000,00
4.6.91.00.00	Aplicação Direta Dec. Operação RPPS	22.083,37	22.083,33	22.083,33	22.083,33	22.083,33	22.083,33	22.083,33	22.083,33	22.083,33	22.083,33	22.083,33	22.083,33	
		22.083,33	22.083,33	22.083,33	22.083,33	22.083,33	22.083,33	22.083,33	22.083,33	22.083,33	22.083,33	22.083,33	22.083,33	
	Total Bimestral:	44.166,70	44.166,66	44.166,66	44.166,66	44.166,66	44.166,66	44.166,66	44.166,66	44.166,66	44.166,66	44.166,66	44.166,66	285.000,00
4.6.91.71.00	Principal da Dívida Contratual Resgatado	22.083,37	22.083,33	22.083,33	22.083,33	22.083,33	22.083,33	22.083,33	22.083,33	22.083,33	22.083,33	22.083,33	22.083,33	
		22.083,33	22.083,33	22.083,33	22.083,33	22.083,33	22.083,33	22.083,33	22.083,33	22.083,33	22.083,33	22.083,33	22.083,33	
	Total Bimestral:	44.166,70	44.166,66	44.166,66	44.166,66	44.166,66	44.166,66	44.166,66	44.166,66	44.166,66	44.166,66	44.166,66	44.166,66	285.000,00



ENTIDADE: PREFEITURA MUNICIPAL
MUNICÍPIO: CAMPOS ALTOS
UF: MG

17 abr 2020 10:23
FOLHA 9

Quadro 6 – Memória de Cálculo da Despesa
Leis de Diretrizes Orçamentárias para o Exercício de 2011
Despesa Prevista no Exercício de 2018

Código	Descrição	1º Bimestre		2º Bimestre		3º Bimestre		4º Bimestre		5º Bimestre		6º Bimestre		No Exercício
		Janeiro	Fevereiro	Março	Abril	Maior	Junho	Julho	Agosto	Setembro	Outubro	Novembro	Dezembro	
9.0.00.00.00	Reserva Contingência ou Reserva do RPPS	261.066,38	261.066,42	261.066,42	261.066,42	261.066,42	261.066,42	261.066,42	261.066,42	261.066,42	261.066,42	261.066,42	261.066,42	3.132.797,00
		261.066,42	261.066,42	261.066,42	261.066,42	261.066,42	261.066,42	261.066,42	261.066,42	261.066,42	261.066,42	261.066,42	261.066,42	
	Total Bimestral:	522.132,80	522.132,84	522.132,84	522.132,84	522.132,84	522.132,84	522.132,84	522.132,84	522.132,84	522.132,84	522.132,84	522.132,84	
9.9.00.00.00	Reserva Contingência ou Reserva do RPPS	261.066,38	261.066,42	261.066,42	261.066,42	261.066,42	261.066,42	261.066,42	261.066,42	261.066,42	261.066,42	261.066,42	261.066,42	3.132.797,00
		261.066,42	261.066,42	261.066,42	261.066,42	261.066,42	261.066,42	261.066,42	261.066,42	261.066,42	261.066,42	261.066,42	261.066,42	
	Total Bimestral:	522.132,80	522.132,84	522.132,84	522.132,84	522.132,84	522.132,84	522.132,84	522.132,84	522.132,84	522.132,84	522.132,84	522.132,84	
9.9.99.00.00	Reserva Contingência ou Reserva do RPPS	261.066,38	261.066,42	261.066,42	261.066,42	261.066,42	261.066,42	261.066,42	261.066,42	261.066,42	261.066,42	261.066,42	261.066,42	3.132.797,00
		261.066,42	261.066,42	261.066,42	261.066,42	261.066,42	261.066,42	261.066,42	261.066,42	261.066,42	261.066,42	261.066,42	261.066,42	
	Total Bimestral:	522.132,80	522.132,84	522.132,84	522.132,84	522.132,84	522.132,84	522.132,84	522.132,84	522.132,84	522.132,84	522.132,84	522.132,84	
Total Geral do Bimestre:		7.300.809,36	7.300.809,38	7.300.809,38	7.300.809,38	7.300.809,38	7.300.809,38	7.300.809,38	7.300.809,38	7.300.809,38	7.300.809,38	7.300.809,38	7.300.809,38	43.804.855,26



ENTIDADE: PREFEITURA MUNICIPAL
MUNICÍPIO: CAMPOS ALTOS
UF: MG

17 abr 2020 10:24
FOLHA 1
Quadro 6 – Memória de Cálculo da Despesa
Leis de Diretrizes Orçamentárias para o Exercício de 2011

Despesa Prevista no Exercício de 2019

Código	Descrição	1º Bimestre Janeiro Fevereiro	2º Bimestre Março Abril	3º Bimestre Maio Junho	4º Bimestre Julho Agosto	5º Bimestre Setembro Outubro	6º Bimestre Novembro Dezembro	No Exercício
3.0.00.00.00	Despesas Correntes	3.675.158,59 3.675.158,31	3.675.158,31 3.675.158,31	3.675.158,31 3.675.158,31	3.675.158,31 3.675.158,31	3.675.158,31 3.675.158,31	3.675.158,31 3.675.158,31	44.101.900,00
	Total Bimestral:	7.350.316,90	7.350.316,62	7.350.316,62	7.350.316,62	7.350.316,62	7.350.316,62	
3.1.00.00.00	Pessoal e Encargos Sociais	2.192.208,48 2.192.208,32	2.192.208,32 2.192.208,32	2.192.208,32 2.192.208,32	2.192.208,32 2.192.208,32	2.192.208,32 2.192.208,32	2.192.208,32 2.192.208,32	26.306.500,00
	Total Bimestral:	4.384.416,80	4.384.416,64	4.384.416,64	4.384.416,64	4.384.416,64	4.384.416,64	
3.1.90.00.00	Aplicações Diretas	2.078.041,95 2.078.041,65	2.078.041,65 2.078.041,65	2.078.041,65 2.078.041,65	2.078.041,65 2.078.041,65	2.078.041,65 2.078.041,65	2.078.041,65 2.078.041,65	24.936.500,00
	Total Bimestral:	4.156.083,50	4.156.083,30	4.156.083,30	4.156.083,30	4.156.083,30	4.156.083,30	
3.1.90.01.00	Aposentadorias RPPS, Res.Rem. e Reforma	205.833,37 205.833,33	205.833,33 205.833,33	205.833,33 205.833,33	205.833,33 205.833,33	205.833,33 205.833,33	205.833,33 205.833,33	2.470.000,00
	Total Bimestral:	411.666,70	411.666,66	411.666,66	411.666,66	411.666,66	411.666,66	
3.1.90.03.00	Pensões do RPPS e do Militar	50.833,37 50.833,33	50.833,33 50.833,33	50.833,33 50.833,33	50.833,33 50.833,33	50.833,33 50.833,33	50.833,33 50.833,33	610.000,00
	Total Bimestral:	101.666,70	101.666,66	101.666,66	101.666,66	101.666,66	101.666,66	
3.1.90.04.00	Contratação por Tempo Determinado	338.083,37 338.083,33	338.083,33 338.083,33	338.083,33 338.083,33	338.083,33 338.083,33	338.083,33 338.083,33	338.083,33 338.083,33	4.057.000,00
	Total Bimestral:	676.166,70	676.166,66	676.166,66	676.166,66	676.166,66	676.166,66	
3.1.90.05.00	Outros Benefícios Previd. Serv. ou Milita	71.083,37 71.083,33	71.083,33 71.083,33	71.083,33 71.083,33	71.083,33 71.083,33	71.083,33 71.083,33	71.083,33 71.083,33	853.000,00
	Total Bimestral:	142.166,70	142.166,66	142.166,66	142.166,66	142.166,66	142.166,66	
3.1.90.11.00	Vencimentos e Vant. Fixas- Pessoal Civil	1.251.916,63 1.251.916,67	1.251.916,67 1.251.916,67	1.251.916,67 1.251.916,67	1.251.916,67 1.251.916,67	1.251.916,67 1.251.916,67	1.251.916,67 1.251.916,67	15.023.000,00
	Total Bimestral:	2.503.833,30	2.503.833,34	2.503.833,34	2.503.833,34	2.503.833,34	2.503.833,34	



ENTIDADE: PREFEITURA MUNICIPAL
MUNICÍPIO: CAMPOS ALTOS
UF: MG

17 abr 2020 10:24
FOLHA 2
Quadro 6 – Memória de Cálculo da Despesa
Leis de Diretrizes Orçamentárias para o Exercício de 2021

Despesa Prevista no Exercício de 2019

Código	Descrição	1º Bimestre		2º Bimestre		3º Bimestre		4º Bimestre		5º Bimestre		6º Bimestre		No Exercício
		Janeiro	Fevereiro	Março	Abril	Maio	Junho	Julho	Agosto	Setembro	Outubro	Novembro	Dezembro	
3.1.90.13.00	Obrigações Patronais	102.083,37	102.083,33	102.083,33	102.083,33	102.083,33	102.083,33	102.083,33	102.083,33	102.083,33	102.083,33	102.083,33	102.083,33	1.225.000,00
		102.083,33	102.083,33	102.083,33	102.083,33	102.083,33	102.083,33	102.083,33	102.083,33	102.083,33	102.083,33	102.083,33	102.083,33	
	Total Bimestral:	204.166,70	204.166,66	204.166,66	204.166,66	204.166,66	204.166,66	204.166,66	204.166,66	204.166,66	204.166,66	204.166,66	204.166,66	
3.1.90.16.00	Outras Despesas Variáveis - Pessoal Civil	291,63	291,67	291,67	291,67	291,67	291,67	291,67	291,67	291,67	291,67	291,67	291,67	3.500,00
		291,67	291,67	291,67	291,67	291,67	291,67	291,67	291,67	291,67	291,67	291,67	291,67	
	Total Bimestral:	583,30	583,34	583,34	583,34	583,34	583,34	583,34	583,34	583,34	583,34	583,34	583,34	
3.1.90.91.00	Sentenças Judiciais	833,37	833,33	833,33	833,33	833,33	833,33	833,33	833,33	833,33	833,33	833,33	833,33	10.000,00
		833,33	833,33	833,33	833,33	833,33	833,33	833,33	833,33	833,33	833,33	833,33	833,33	
	Total Bimestral:	1.666,70	1.666,66	1.666,66	1.666,66	1.666,66	1.666,66	1.666,66	1.666,66	1.666,66	1.666,66	1.666,66	1.666,66	
3.1.90.92.00	Despesas de Exercícios Anteriores	83,37	83,33	83,33	83,33	83,33	83,33	83,33	83,33	83,33	83,33	83,33	83,33	1.000,00
		83,33	83,33	83,33	83,33	83,33	83,33	83,33	83,33	83,33	83,33	83,33	83,33	
	Total Bimestral:	166,70	166,66	166,66	166,66	166,66	166,66	166,66	166,66	166,66	166,66	166,66	166,66	
3.1.90.94.00	Indenizações e Restituições Trabalhistas	57.000,00	57.000,00	57.000,00	57.000,00	57.000,00	57.000,00	57.000,00	57.000,00	57.000,00	57.000,00	57.000,00	57.000,00	684.000,00
		57.000,00	57.000,00	57.000,00	57.000,00	57.000,00	57.000,00	57.000,00	57.000,00	57.000,00	57.000,00	57.000,00	57.000,00	
	Total Bimestral:	114.000,00	114.000,00	114.000,00	114.000,00	114.000,00	114.000,00	114.000,00	114.000,00	114.000,00	114.000,00	114.000,00	114.000,00	
3.1.91.00.00	Aplicação Direta Dec. Operação RPPS	114.166,63	114.166,67	114.166,67	114.166,67	114.166,67	114.166,67	114.166,67	114.166,67	114.166,67	114.166,67	114.166,67	114.166,67	1.370.000,00
		114.166,67	114.166,67	114.166,67	114.166,67	114.166,67	114.166,67	114.166,67	114.166,67	114.166,67	114.166,67	114.166,67	114.166,67	
	Total Bimestral:	228.333,30	228.333,34	228.333,34	228.333,34	228.333,34	228.333,34	228.333,34	228.333,34	228.333,34	228.333,34	228.333,34	228.333,34	
3.1.91.13.00	Obrigações Patronais RPPS	114.166,63	114.166,67	114.166,67	114.166,67	114.166,67	114.166,67	114.166,67	114.166,67	114.166,67	114.166,67	114.166,67	114.166,67	1.370.000,00
		114.166,67	114.166,67	114.166,67	114.166,67	114.166,67	114.166,67	114.166,67	114.166,67	114.166,67	114.166,67	114.166,67	114.166,67	
	Total Bimestral:	228.333,30	228.333,34	228.333,34	228.333,34	228.333,34	228.333,34	228.333,34	228.333,34	228.333,34	228.333,34	228.333,34	228.333,34	
3.2.00.00.00	Juros e Encargos da Dívida	19.333,26	19.333,34	19.333,34	19.333,34	19.333,34	19.333,34	19.333,34	19.333,34	19.333,34	19.333,34	19.333,34	19.333,34	232.000,00
		19.333,34	19.333,34	19.333,34	19.333,34	19.333,34	19.333,34	19.333,34	19.333,34	19.333,34	19.333,34	19.333,34	19.333,34	
	Total Bimestral:	38.666,60	38.666,68	38.666,68	38.666,68	38.666,68	38.666,68	38.666,68	38.666,68	38.666,68	38.666,68	38.666,68	38.666,68	



ENTIDADE: PREFEITURA MUNICIPAL
MUNICÍPIO: CAMPOS ALTOS
UF: MG

17 abr 2020 10:24
FOLHA 3
Quadro 6 – Memória de Cálculo da Despesa
Leis de Diretrizes Orçamentárias para o Exercício de 2021

Despesa Prevista no Exercício de 2019

Código	Descrição	1º Bimestre		2º Bimestre		3º Bimestre		4º Bimestre		5º Bimestre		6º Bimestre		No Exercício
		Janeiro	Fevereiro	Março	Abril	Maio	Junho	Julho	Agosto	Setembro	Outubro	Novembro	Dezembro	
3.2.90.00.00	Aplicações Diretas	8.916,63	8.916,67	8.916,67	8.916,67	8.916,67	8.916,67	8.916,67	8.916,67	8.916,67	8.916,67	8.916,67	8.916,67	107.000,00
	Total Bimestral:	17.833,30	17.833,34	17.833,34	17.833,34	17.833,34	17.833,34	17.833,34	17.833,34	17.833,34	17.833,34	17.833,34	17.833,34	
3.2.90.21.00	Juros Sobre Dívida Por Contrato	5.500,00	5.500,00	5.500,00	5.500,00	5.500,00	5.500,00	5.500,00	5.500,00	5.500,00	5.500,00	5.500,00	5.500,00	66.000,00
	Total Bimestral:	11.000,00	11.000,00	11.000,00	11.000,00	11.000,00	11.000,00	11.000,00	11.000,00	11.000,00	11.000,00	11.000,00	11.000,00	
3.2.90.22.00	Outros Encargos S. Dívida Por Contrato	3.416,63	3.416,67	3.416,67	3.416,67	3.416,67	3.416,67	3.416,67	3.416,67	3.416,67	3.416,67	3.416,67	3.416,67	41.000,00
	Total Bimestral:	6.833,30	6.833,34	6.833,34	6.833,34	6.833,34	6.833,34	6.833,34	6.833,34	6.833,34	6.833,34	6.833,34	6.833,34	
3.2.91.00.00	Aplicação Direta Dec. Operação RPPS	10.416,63	10.416,67	10.416,67	10.416,67	10.416,67	10.416,67	10.416,67	10.416,67	10.416,67	10.416,67	10.416,67	10.416,67	125.000,00
	Total Bimestral:	20.833,30	20.833,34	20.833,34	20.833,34	20.833,34	20.833,34	20.833,34	20.833,34	20.833,34	20.833,34	20.833,34	20.833,34	
3.2.91.21.00	Juros sobre Dívida por Contrato c/ RPPS	416,63	416,67	416,67	416,67	416,67	416,67	416,67	416,67	416,67	416,67	416,67	416,67	5.000,00
	Total Bimestral:	833,30	833,34	833,34	833,34	833,34	833,34	833,34	833,34	833,34	833,34	833,34	833,34	
3.2.91.22.00	Outros Enc. Dívida por Contrato c/ RPPS	10.000,00	10.000,00	10.000,00	10.000,00	10.000,00	10.000,00	10.000,00	10.000,00	10.000,00	10.000,00	10.000,00	10.000,00	120.000,00
	Total Bimestral:	20.000,00	20.000,00	20.000,00	20.000,00	20.000,00	20.000,00	20.000,00	20.000,00	20.000,00	20.000,00	20.000,00	20.000,00	
3.3.00.00.00	Outras Despesas Correntes	1.463.616,65	1.463.616,65	1.463.616,65	1.463.616,65	1.463.616,65	1.463.616,65	1.463.616,65	1.463.616,65	1.463.616,65	1.463.616,65	1.463.616,65	1.463.616,65	17.563.400,00
	Total Bimestral:	2.927.233,50	2.927.233,30	2.927.233,30	2.927.233,30	2.927.233,30	2.927.233,30	2.927.233,30	2.927.233,30	2.927.233,30	2.927.233,30	2.927.233,30	2.927.233,30	
3.3.20.00.00	Transferência à União	5.000,00	5.000,00	5.000,00	5.000,00	5.000,00	5.000,00	5.000,00	5.000,00	5.000,00	5.000,00	5.000,00	5.000,00	60.000,00
	Total Bimestral:	10.000,00	10.000,00	10.000,00	10.000,00	10.000,00	10.000,00	10.000,00	10.000,00	10.000,00	10.000,00	10.000,00	10.000,00	



ENTIDADE: PREFEITURA MUNICIPAL
MUNICÍPIO: CAMPOS ALTOS
UF: MG

17 abr 2020 10:24
FOLHA 4

Quadro 6 – Memória de Cálculo da Despesa
Leis de Diretrizes Orçamentárias para o Exercício de 2021

Despesa Prevista no Exercício de 2019

Código	Descrição	1º Bimestre		2º Bimestre		3º Bimestre		4º Bimestre		5º Bimestre		6º Bimestre		No Exercício
		Janeiro	Fevereiro	Março	Abril	Maio	Junho	Julho	Agosto	Setembro	Outubro	Novembro	Dezembro	
3.3.20.01.00	Apos.RPPS Res.Rem.Reformas dos Militares	3.333,37	3.333,33	3.333,33	3.333,33	3.333,33	3.333,33	3.333,33	3.333,33	3.333,33	3.333,33	3.333,33	3.333,33	40.000,00
	Total Bimestral:	6.666,70		6.666,66										
3.3.20.03.00	Pensões do RPPS e do Militar	1.666,63	1.666,67	1.666,67	1.666,67	1.666,67	1.666,67	1.666,67	1.666,67	1.666,67	1.666,67	1.666,67	1.666,67	20.000,00
	Total Bimestral:	3.333,30		3.333,34		3.333,34		3.333,34		3.333,34		3.333,34		
3.3.30.00.00	Transf. a Estados e ao Distrito Federal	10.000,00	10.000,00	10.000,00	10.000,00	10.000,00	10.000,00	10.000,00	10.000,00	10.000,00	10.000,00	10.000,00	10.000,00	120.000,00
	Total Bimestral:	20.000,00		20.000,00		20.000,00		20.000,00		20.000,00		20.000,00		
3.3.30.41.00	Contribuições	10.000,00	10.000,00	10.000,00	10.000,00	10.000,00	10.000,00	10.000,00	10.000,00	10.000,00	10.000,00	10.000,00	10.000,00	120.000,00
	Total Bimestral:	20.000,00		20.000,00		20.000,00		20.000,00		20.000,00		20.000,00		
3.3.50.00.00	Transf.Instít.Privadas S/Fins Lucrativos	218.833,37	218.833,33	218.833,33	218.833,33	218.833,33	218.833,33	218.833,33	218.833,33	218.833,33	218.833,33	218.833,33	218.833,33	2.628.000,00
	Total Bimestral:	437.666,70		437.666,66		437.666,66		437.666,66		437.666,66		437.666,66		
3.3.50.41.00	Contribuições	833,37	833,33	833,33	833,33	833,33	833,33	833,33	833,33	833,33	833,33	833,33	833,33	10.000,00
	Total Bimestral:	1.666,70		1.666,66		1.666,66		1.666,66		1.666,66		1.666,66		
3.3.50.43.00	Subvenções Sociais	218.000,00	218.000,00	218.000,00	218.000,00	218.000,00	218.000,00	218.000,00	218.000,00	218.000,00	218.000,00	218.000,00	218.000,00	2.616.000,00
	Total Bimestral:	436.000,00		436.000,00		436.000,00		436.000,00		436.000,00		436.000,00		
3.3.70.00.00	Transf. Inst. Multigovernamentais	9.083,37	9.083,33	9.083,33	9.083,33	9.083,33	9.083,33	9.083,33	9.083,33	9.083,33	9.083,33	9.083,33	9.083,33	109.000,00
	Total Bimestral:	18.166,70		18.166,66		18.166,66		18.166,66		18.166,66		18.166,66		



ENTIDADE: PREFEITURA MUNICIPAL
MUNICÍPIO: CAMPOS ALTOS
UF: MG

17 abr 2020 10:24
FOLHA 5
Quadro 6 – Memória de Cálculo da Despesa
Leis de Diretrizes Orçamentárias para o Exercício de 2021
Despesa Prevista no Exercício de 2019

Código	Descrição	1º Bimestre Janeiro Fevereiro	2º Bimestre Março Abril	3º Bimestre Maio Junho	4º Bimestre Julho Agosto	5º Bimestre Setembro Outubro	6º Bimestre Novembro Dezembro	No Exercício
3.3.70.41.00	Contribuições	9.083,37 9.083,33	9.083,33 9.083,33	9.083,33 9.083,33	9.083,33 9.083,33	9.083,33 9.083,33	9.083,33 9.083,33	109.000,00
	Total Bimestral:	18.166,70	18.166,66	18.166,66	18.166,66	18.166,66	18.166,66	
3.3.71.00.00	Transf. a Consórcios Públicos	10.833,37 10.833,33	10.833,33 10.833,33	10.833,33 10.833,33	10.833,33 10.833,33	10.833,33 10.833,33	10.833,33 10.833,33	130.000,00
	Total Bimestral:	21.666,70	21.666,66	21.666,66	21.666,66	21.666,66	21.666,66	
3.3.71.70.00	Rateio pela Particp. Consórcio Público	10.833,37 10.833,33	10.833,33 10.833,33	10.833,33 10.833,33	10.833,33 10.833,33	10.833,33 10.833,33	10.833,33 10.833,33	130.000,00
	Total Bimestral:	21.666,70	21.666,66	21.666,66	21.666,66	21.666,66	21.666,66	
3.3.90.00.00	Aplicações Diretas	1.142.283,37 1.142.283,33	1.142.283,33 1.142.283,33	1.142.283,33 1.142.283,33	1.142.283,33 1.142.283,33	1.142.283,33 1.142.283,33	1.142.283,33 1.142.283,33	13.707.400,00
	Total Bimestral:	2.284.566,70	2.284.566,66	2.284.566,66	2.284.566,66	2.284.566,66	2.284.566,66	
3.3.90.14.00	Diárias - Pessoal Civil	32.958,37 32.958,33	32.958,33 32.958,33	32.958,33 32.958,33	32.958,33 32.958,33	32.958,33 32.958,33	32.958,33 32.958,33	395.500,00
	Total Bimestral:	65.916,70	65.916,66	65.916,66	65.916,66	65.916,66	65.916,66	
3.3.90.18.00	Auxílio Financeiro a Estudantes	5.833,37 5.833,33	5.833,33 5.833,33	5.833,33 5.833,33	5.833,33 5.833,33	5.833,33 5.833,33	5.833,33 5.833,33	70.000,00
	Total Bimestral:	11.666,70	11.666,66	11.666,66	11.666,66	11.666,66	11.666,66	
3.3.90.30.00	Material de Consumo	354.533,37 354.533,33	354.533,33 354.533,33	354.533,33 354.533,33	354.533,33 354.533,33	354.533,33 354.533,33	354.533,33 354.533,33	4.254.400,00
	Total Bimestral:	709.066,70	709.066,66	709.066,66	709.066,66	709.066,66	709.066,66	
3.3.90.31.00	Premiação Cult., Artist., Científ. Desport.	83,37 83,33	83,33 83,33	83,33 83,33	83,33 83,33	83,33 83,33	83,33 83,33	1.000,00
	Total Bimestral:	166,70	166,66	166,66	166,66	166,66	166,66	



ENTIDADE: PREFEITURA MUNICIPAL
MUNICIPIO: CAMPOS ALTOS
UF: MG

17 abr 2020 10:24
FOLHA 6
Quadro 6 – Memória de Cálculo da Despesa
Leis de Diretrizes Orçamentárias para o Exercício de 2021
Despesa Prevista no Exercício de 2019

Código	Descrição	1º Bimestre Janeiro Fevereiro	2º Bimestre Março Abril	3º Bimestre Maio Junho	4º Bimestre Julho Agosto	5º Bimestre Setembro Outubro	6º Bimestre Novembro Dezembro	No Exercício
3.3.90.32.00	Material, Bem ou Serviço p/Dist Gratuita	7.500,00 7.500,00 15.000,00	7.500,00 7.500,00 15.000,00	7.500,00 7.500,00 15.000,00	7.500,00 7.500,00 15.000,00	7.500,00 7.500,00 15.000,00	7.500,00 7.500,00 15.000,00	90.000,00
3.3.90.33.00	Passagens e Despesas com Locomoção	208,37 208,33 416,70	208,33 208,33 416,66	208,33 208,33 416,66	208,33 208,33 416,66	208,33 208,33 416,66	208,33 208,33 416,66	2.500,00
3.3.90.35.00	Serviços de Consultoria	1.666,63 1.666,67 3.333,30	1.666,67 1.666,67 3.333,34	1.666,67 1.666,67 3.333,34	1.666,67 1.666,67 3.333,34	1.666,67 1.666,67 3.333,34	1.666,67 1.666,67 3.333,34	20.000,00
3.3.90.36.00	Outros Serviços Terceiros- Pessoa Física	149.916,63 149.916,67 299.833,30	149.916,67 149.916,67 299.833,34	149.916,67 149.916,67 299.833,34	149.916,67 149.916,67 299.833,34	149.916,67 149.916,67 299.833,34	149.916,67 149.916,67 299.833,34	1.799.000,00
3.3.90.39.00	Outros Serv. Terceiros - Pessoa Jurídica	495.166,63 495.166,67 990.333,30	495.166,67 495.166,67 990.333,34	495.166,67 495.166,67 990.333,34	495.166,67 495.166,67 990.333,34	495.166,67 495.166,67 990.333,34	495.166,67 495.166,67 990.333,34	5.942.000,00
3.3.90.40.00	Serv. de TI e Comunicação - PJ	35.833,37 35.833,33 71.666,70	35.833,33 35.833,33 71.666,66	35.833,33 35.833,33 71.666,66	35.833,33 35.833,33 71.666,66	35.833,33 35.833,33 71.666,66	35.833,33 35.833,33 71.666,66	430.000,00
3.3.90.47.00	Obrigações Tributárias e Contributivas	37.666,63 37.666,67 75.333,30	37.666,67 37.666,67 75.333,34	37.666,67 37.666,67 75.333,34	37.666,67 37.666,67 75.333,34	37.666,67 37.666,67 75.333,34	37.666,67 37.666,67 75.333,34	452.000,00
3.3.90.48.00	Outros Auxílios Financ. Pessoas Físicas	9.166,63 9.166,67 18.333,30	9.166,67 9.166,67 18.333,34	9.166,67 9.166,67 18.333,34	9.166,67 9.166,67 18.333,34	9.166,67 9.166,67 18.333,34	9.166,67 9.166,67 18.333,34	110.000,00



ENTIDADE: PREFEITURA MUNICIPAL
MUNICÍPIO: CAMPOS ALTOS
UF: MG

17 abr 2020 10:24
FOLHA 7

Quadro 6 – Memória de Cálculo da Despesa
Leis de Diretrizes Orçamentárias para o Exercício de 2021
Despesa Prevista no Exercício de 2019

Código	Descrição	1º Bimestre Janeiro Fevereiro	2º Bimestre Março Abril	3º Bimestre Maio Junho	4º Bimestre Julho Agosto	5º Bimestre Setembro Outubro	6º Bimestre Novembro Dezembro	No Exercício
3.3.90.91.00	Sentenças Judiciais	8.750,00	8.750,00	8.750,00	8.750,00	8.750,00	8.750,00	8.750,00
		8.750,00	8.750,00	8.750,00	8.750,00	8.750,00	8.750,00	8.750,00
	Total Bimestral:	17.500,00	17.500,00	17.500,00	17.500,00	17.500,00	17.500,00	105.000,00
3.3.90.92.00	Despesas de Exercícios Anteriores	333,37	333,33	333,33	333,33	333,33	333,33	333,33
		333,33	333,33	333,33	333,33	333,33	333,33	333,33
	Total Bimestral:	666,70	666,66	666,66	666,66	666,66	666,66	4.000,00
3.3.90.93.00	Indenizações e Restituições	2.666,63	2.666,67	2.666,67	2.666,67	2.666,67	2.666,67	2.666,67
		2.666,67	2.666,67	2.666,67	2.666,67	2.666,67	2.666,67	2.666,67
	Total Bimestral:	5.333,30	5.333,34	5.333,34	5.333,34	5.333,34	5.333,34	32.000,00
3.3.91.00.00	Aplicação Direta Dec. Operação RPPS	67.583,37	67.583,33	67.583,33	67.583,33	67.583,33	67.583,33	67.583,33
		67.583,33	67.583,33	67.583,33	67.583,33	67.583,33	67.583,33	67.583,33
	Total Bimestral:	135.166,70	135.166,66	135.166,66	135.166,66	135.166,66	135.166,66	811.000,00
3.3.91.93.00	Indenizações e Restituições	833,37	833,33	833,33	833,33	833,33	833,33	833,33
		833,33	833,33	833,33	833,33	833,33	833,33	833,33
	Total Bimestral:	1.666,70	1.666,66	1.666,66	1.666,66	1.666,66	1.666,66	10.000,00
3.3.91.97.00	Aporte p/Cobertura Déficit Atuarial RPPS	66.750,00	66.750,00	66.750,00	66.750,00	66.750,00	66.750,00	66.750,00
		66.750,00	66.750,00	66.750,00	66.750,00	66.750,00	66.750,00	66.750,00
	Total Bimestral:	133.500,00	133.500,00	133.500,00	133.500,00	133.500,00	133.500,00	801.000,00
4.0.00.00.00	Despesas de Capital	528.250,00	528.250,00	528.250,00	528.250,00	528.250,00	528.250,00	528.250,00
		528.250,00	528.250,00	528.250,00	528.250,00	528.250,00	528.250,00	528.250,00
	Total Bimestral:	1.056.500,00	1.056.500,00	1.056.500,00	1.056.500,00	1.056.500,00	1.056.500,00	6.339.000,00
4.4.00.00.00	Investimentos	462.416,63	462.416,67	462.416,67	462.416,67	462.416,67	462.416,67	462.416,67
		462.416,67	462.416,67	462.416,67	462.416,67	462.416,67	462.416,67	462.416,67
	Total Bimestral:	924.833,30	924.833,34	924.833,34	924.833,34	924.833,34	924.833,34	5.549.000,00



ENTIDADE: PREFEITURA MUNICIPAL

MUNICÍPIO: CAMPOS ALTOS

UF: MG

17 abr 2020 10:24

FOLHA 8

Quadro 6 – Memória de Cálculo da Despesa
Leis de Diretrizes Orçamentárias para o Exercício de 2021

Despesa Prevista no Exercício de 2019

Código	Descrição	1º Bimestre		2º Bimestre		3º Bimestre		4º Bimestre		5º Bimestre		6º Bimestre		No Exercício
		Janeiro	Fevereiro	Março	Abril	Maio	Junho	Julho	Agosto	Setembro	Outubro	Novembro	Dezembro	
4.4.90.00.00	Aplicações Diretas	462.416,63	462.416,67	462.416,67	462.416,67	462.416,67	462.416,67	462.416,67	462.416,67	462.416,67	462.416,67	462.416,67	462.416,67	5.549.000,00
		462.416,67	462.416,67	462.416,67	462.416,67	462.416,67	462.416,67	462.416,67	462.416,67	462.416,67	462.416,67	462.416,67	462.416,67	
	Total Bimestral:	924.833,30	924.833,34	924.833,34	924.833,34	924.833,34	924.833,34	924.833,34	924.833,34	924.833,34	924.833,34	924.833,34	924.833,34	
4.4.90.51.00	Obras e Instalações	316.333,37	316.333,33	316.333,33	316.333,33	316.333,33	316.333,33	316.333,33	316.333,33	316.333,33	316.333,33	316.333,33	316.333,33	3.796.000,00
		316.333,33	316.333,33	316.333,33	316.333,33	316.333,33	316.333,33	316.333,33	316.333,33	316.333,33	316.333,33	316.333,33	316.333,33	
	Total Bimestral:	632.666,70	632.666,66	632.666,66	632.666,66	632.666,66	632.666,66	632.666,66	632.666,66	632.666,66	632.666,66	632.666,66	632.666,66	
4.4.90.52.00	Equipamento e Material Permanente	143.916,63	143.916,67	143.916,67	143.916,67	143.916,67	143.916,67	143.916,67	143.916,67	143.916,67	143.916,67	143.916,67	143.916,67	1.727.000,00
		143.916,67	143.916,67	143.916,67	143.916,67	143.916,67	143.916,67	143.916,67	143.916,67	143.916,67	143.916,67	143.916,67	143.916,67	
	Total Bimestral:	287.833,30	287.833,34	287.833,34	287.833,34	287.833,34	287.833,34	287.833,34	287.833,34	287.833,34	287.833,34	287.833,34	287.833,34	
4.4.90.91.00	Sentenças Judiciais	1.666,63	1.666,67	1.666,67	1.666,67	1.666,67	1.666,67	1.666,67	1.666,67	1.666,67	1.666,67	1.666,67	1.666,67	20.000,00
		1.666,67	1.666,67	1.666,67	1.666,67	1.666,67	1.666,67	1.666,67	1.666,67	1.666,67	1.666,67	1.666,67	1.666,67	
	Total Bimestral:	3.333,30	3.333,34	3.333,34	3.333,34	3.333,34	3.333,34	3.333,34	3.333,34	3.333,34	3.333,34	3.333,34	3.333,34	
4.4.90.93.00	Indenizações e Restituições	500,00	500,00	500,00	500,00	500,00	500,00	500,00	500,00	500,00	500,00	500,00	500,00	6.000,00
		500,00	500,00	500,00	500,00	500,00	500,00	500,00	500,00	500,00	500,00	500,00	500,00	
	Total Bimestral:	1.000,00	1.000,00	1.000,00	1.000,00	1.000,00	1.000,00	1.000,00	1.000,00	1.000,00	1.000,00	1.000,00	1.000,00	
4.6.00.00.00	Amortização da Dívida	65.833,37	65.833,33	65.833,33	65.833,33	65.833,33	65.833,33	65.833,33	65.833,33	65.833,33	65.833,33	65.833,33	65.833,33	790.000,00
		65.833,33	65.833,33	65.833,33	65.833,33	65.833,33	65.833,33	65.833,33	65.833,33	65.833,33	65.833,33	65.833,33	65.833,33	
	Total Bimestral:	131.666,70	131.666,66	131.666,66	131.666,66	131.666,66	131.666,66	131.666,66	131.666,66	131.666,66	131.666,66	131.666,66	131.666,66	
4.6.90.00.00	Aplicações Diretas	42.500,00	42.500,00	42.500,00	42.500,00	42.500,00	42.500,00	42.500,00	42.500,00	42.500,00	42.500,00	42.500,00	42.500,00	510.000,00
		42.500,00	42.500,00	42.500,00	42.500,00	42.500,00	42.500,00	42.500,00	42.500,00	42.500,00	42.500,00	42.500,00	42.500,00	
	Total Bimestral:	85.000,00	85.000,00	85.000,00	85.000,00	85.000,00	85.000,00	85.000,00	85.000,00	85.000,00	85.000,00	85.000,00	85.000,00	
4.6.90.71.00	Principal da Dívida Contratual Resgatado	42.500,00	42.500,00	42.500,00	42.500,00	42.500,00	42.500,00	42.500,00	42.500,00	42.500,00	42.500,00	42.500,00	42.500,00	510.000,00
		42.500,00	42.500,00	42.500,00	42.500,00	42.500,00	42.500,00	42.500,00	42.500,00	42.500,00	42.500,00	42.500,00	42.500,00	
	Total Bimestral:	85.000,00	85.000,00	85.000,00	85.000,00	85.000,00	85.000,00	85.000,00	85.000,00	85.000,00	85.000,00	85.000,00	85.000,00	



ENTIDADE: PREFEITURA MUNICIPAL
MUNICÍPIO: CAMPOS ALTOS
UF: MG

17 abr 2020 10:24
FOLHA 9

Quadro 6 – Memória de Cálculo da Despesa
Leis de Diretrizes Orçamentárias para o Exercício de 2021
Despesa Prevista no Exercício de 2019

Código	Descrição	1º Bimestre		2º Bimestre		3º Bimestre		4º Bimestre		5º Bimestre		6º Bimestre		No Exercício
		Janeiro	Fevereiro	Março	Abril	Maio	Junho	Julho	Agosto	Setembro	Outubro	Novembro	Dezembro	
4.6.91.00.00	Aplicação Direta Dec. Operação RPPS	23.333,37	23.333,33	23.333,33	23.333,33	23.333,33	23.333,33	23.333,33	23.333,33	23.333,33	23.333,33	23.333,33	23.333,33	280.000,00
	Total Bimestral:	46.666,70	46.666,66	46.666,66	46.666,66	46.666,66	46.666,66	46.666,66	46.666,66	46.666,66	46.666,66	46.666,66	46.666,66	280.000,00
4.6.91.71.00	Principal da Dívida Contratual Resgatado	23.333,37	23.333,33	23.333,33	23.333,33	23.333,33	23.333,33	23.333,33	23.333,33	23.333,33	23.333,33	23.333,33	23.333,33	280.000,00
	Total Bimestral:	46.666,70	46.666,66	46.666,66	46.666,66	46.666,66	46.666,66	46.666,66	46.666,66	46.666,66	46.666,66	46.666,66	46.666,66	280.000,00
9.0.00.00.00	Reserva Contingência ou Reserva do RPPS	177.733,12	177.733,08	177.733,08	177.733,08	177.733,08	177.733,08	177.733,08	177.733,08	177.733,08	177.733,08	177.733,08	177.733,08	2.132.797,00
	Total Bimestral:	355.466,20	355.466,16	355.466,16	355.466,16	355.466,16	355.466,16	355.466,16	355.466,16	355.466,16	355.466,16	355.466,16	355.466,16	2.132.797,00
9.9.00.00.00	Reserva Contingência ou Reserva do RPPS	177.733,12	177.733,08	177.733,08	177.733,08	177.733,08	177.733,08	177.733,08	177.733,08	177.733,08	177.733,08	177.733,08	177.733,08	2.132.797,00
	Total Bimestral:	355.466,20	355.466,16	355.466,16	355.466,16	355.466,16	355.466,16	355.466,16	355.466,16	355.466,16	355.466,16	355.466,16	355.466,16	2.132.797,00
9.9.99.99.00	Reserva Contingência ou Reserva do RPPS	177.733,12	177.733,08	177.733,08	177.733,08	177.733,08	177.733,08	177.733,08	177.733,08	177.733,08	177.733,08	177.733,08	177.733,08	2.132.797,00
	Total Bimestral:	355.466,20	355.466,16	355.466,16	355.466,16	355.466,16	355.466,16	355.466,16	355.466,16	355.466,16	355.466,16	355.466,16	355.466,16	2.132.797,00
	Total Geral do Bimestre:	8.406.816,90	8.406.816,62	8.406.816,62	8.406.816,62	8.406.816,62	8.406.816,62	8.406.816,62	8.406.816,62	8.406.816,62	8.406.816,62	8.406.816,62	8.406.816,62	50.440.900,00



ENTIDADE: PREFEITURA MUNICIPAL
MUNICÍPIO: CAMPOS ALTOS
UF: MG

17 abr 2020 10:25
FOLHA 1

Quadro 6 – Memória de Cálculo da Despesa
Leis de Diretrizes Orçamentárias para o Exercício de 2021
Despesa Prevista no Exercício de 2020

Código	Descrição	1º Bimestre Janeiro Fevereiro	2º Bimestre Março Abril	3º Bimestre Maio Junho	4º Bimestre Julho Agosto	5º Bimestre Setembro Outubro	6º Bimestre Novembro Dezembro	No Exercício
3.0.00.00.00	Despesas Correntes	3.949.511,77 3.949.511,93	3.949.511,93 3.949.511,93	3.949.511,93 3.949.511,93	3.949.511,93 3.949.511,93	3.949.511,93 3.949.511,93	3.949.511,93 3.949.511,93	47.394.143,00
	Total Bimestral:	7.899.023,70	7.899.023,86	7.899.023,86	7.899.023,86	7.899.023,86	7.899.023,86	
3.1.00.00.00	Pessoal e Encargos Sociais	2.361.500,11 2.361.499,99	2.361.499,99 2.361.499,99	2.361.499,99 2.361.499,99	2.361.499,99 2.361.499,99	2.361.499,99 2.361.499,99	2.361.499,99 2.361.499,99	28.338.000,00
	Total Bimestral:	4.723.000,10	4.722.999,98	4.722.999,98	4.722.999,98	4.722.999,98	4.722.999,98	
3.1.90.00.00	Aplicações Diretas	2.168.458,48 2.168.458,32	2.168.458,32 2.168.458,32	2.168.458,32 2.168.458,32	2.168.458,32 2.168.458,32	2.168.458,32 2.168.458,32	2.168.458,32 2.168.458,32	26.021.500,00
	Total Bimestral:	4.336.916,80	4.336.916,64	4.336.916,64	4.336.916,64	4.336.916,64	4.336.916,64	
3.1.90.01.00	Aposentadorias RPPS, Res.Rem. e Reforma	247.083,37 247.083,33	247.083,33 247.083,33	247.083,33 247.083,33	247.083,33 247.083,33	247.083,33 247.083,33	247.083,33 247.083,33	2.965.000,00
	Total Bimestral:	494.166,70	494.166,66	494.166,66	494.166,66	494.166,66	494.166,66	
3.1.90.03.00	Pensões do RPPS e do Militar	59.583,37 59.583,33	59.583,33 59.583,33	59.583,33 59.583,33	59.583,33 59.583,33	59.583,33 59.583,33	59.583,33 59.583,33	715.000,00
	Total Bimestral:	119.166,70	119.166,66	119.166,66	119.166,66	119.166,66	119.166,66	
3.1.90.04.00	Contratação por Tempo Determinado	275.000,00 275.000,00	275.000,00 275.000,00	275.000,00 275.000,00	275.000,00 275.000,00	275.000,00 275.000,00	275.000,00 275.000,00	3.300.000,00
	Total Bimestral:	550.000,00	550.000,00	550.000,00	550.000,00	550.000,00	550.000,00	
3.1.90.05.00	Outros Benefícios Previd.Serv. ou Milita	66.833,37 66.833,33	66.833,33 66.833,33	66.833,33 66.833,33	66.833,33 66.833,33	66.833,33 66.833,33	66.833,33 66.833,33	802.000,00
	Total Bimestral:	133.666,70	133.666,66	133.666,66	133.666,66	133.666,66	133.666,66	
3.1.90.11.00	Vencimentos e Vant. Fixas- Pessoal Civil	1.275.416,63 1.275.416,67	1.275.416,67 1.275.416,67	1.275.416,67 1.275.416,67	1.275.416,67 1.275.416,67	1.275.416,67 1.275.416,67	1.275.416,67 1.275.416,67	15.305.000,00
	Total Bimestral:	2.550.833,30	2.550.833,34	2.550.833,34	2.550.833,34	2.550.833,34	2.550.833,34	




ENTIDADE: PREFEITURA MUNICIPAL
MUNICÍPIO: CAMPOS ALTOS
UF: MG

17 abr 2020 10:25
FOLHA 2

Quadro 6 – Memória de Cálculo da Despesa
Leis de Diretrizes Orçamentárias para o Exercício de 2021
Despesa Prevista no Exercício de 2020

Código	Descrição	1º Bimestre		2º Bimestre		3º Bimestre		4º Bimestre		5º Bimestre		6º Bimestre		No Exercício
		Janeiro	Fevereiro	Março	Abril	Maio	Junho	Julho	Agosto	Setembro	Outubro	Novembro	Dezembro	
3.1.90.13.00	Obrigações Patronais	174.458,37	174.458,33	174.458,33	174.458,33	174.458,33	174.458,33	174.458,33	174.458,33	174.458,33	174.458,33	174.458,33	174.458,33	2.093.500,00
		174.458,33	174.458,33	174.458,33	174.458,33	174.458,33	174.458,33	174.458,33	174.458,33	174.458,33	174.458,33	174.458,33	174.458,33	
	Total Bimestral:	348.916,70	348.916,66	348.916,66	348.916,66	348.916,66	348.916,66	348.916,66	348.916,66	348.916,66	348.916,66	348.916,66	348.916,66	
3.1.90.16.00	Outras Despesas Variáveis - Pessoal Civil	250,00	250,00	250,00	250,00	250,00	250,00	250,00	250,00	250,00	250,00	250,00	250,00	3.000,00
		250,00	250,00	250,00	250,00	250,00	250,00	250,00	250,00	250,00	250,00	250,00	250,00	
	Total Bimestral:	500,00	500,00	500,00	500,00	500,00	500,00	500,00	500,00	500,00	500,00	500,00	500,00	
3.1.90.91.00	Sentenças Judiciais	25.000,00	25.000,00	25.000,00	25.000,00	25.000,00	25.000,00	25.000,00	25.000,00	25.000,00	25.000,00	25.000,00	25.000,00	300.000,00
		25.000,00	25.000,00	25.000,00	25.000,00	25.000,00	25.000,00	25.000,00	25.000,00	25.000,00	25.000,00	25.000,00	25.000,00	
	Total Bimestral:	50.000,00	50.000,00	50.000,00	50.000,00	50.000,00	50.000,00	50.000,00	50.000,00	50.000,00	50.000,00	50.000,00	50.000,00	
3.1.90.92.00	Despesas de Exercícios Anteriores	83,37	83,33	83,33	83,33	83,33	83,33	83,33	83,33	83,33	83,33	83,33	83,33	1.000,00
		83,33	83,33	83,33	83,33	83,33	83,33	83,33	83,33	83,33	83,33	83,33	83,33	
	Total Bimestral:	166,70	166,66	166,66	166,66	166,66	166,66	166,66	166,66	166,66	166,66	166,66	166,66	
3.1.90.94.00	Indenizações e Restituições Trabalhistas	44.750,00	44.750,00	44.750,00	44.750,00	44.750,00	44.750,00	44.750,00	44.750,00	44.750,00	44.750,00	44.750,00	44.750,00	537.000,00
		44.750,00	44.750,00	44.750,00	44.750,00	44.750,00	44.750,00	44.750,00	44.750,00	44.750,00	44.750,00	44.750,00	44.750,00	
	Total Bimestral:	89.500,00	89.500,00	89.500,00	89.500,00	89.500,00	89.500,00	89.500,00	89.500,00	89.500,00	89.500,00	89.500,00	89.500,00	
3.1.91.00.00	Aplicação Direta Dec. Operação RPPS	193.041,63	193.041,67	193.041,67	193.041,67	193.041,67	193.041,67	193.041,67	193.041,67	193.041,67	193.041,67	193.041,67	193.041,67	
		193.041,67	193.041,67	193.041,67	193.041,67	193.041,67	193.041,67	193.041,67	193.041,67	193.041,67	193.041,67	193.041,67	193.041,67	
	Total Bimestral:	386.083,30	386.083,34	386.083,34	386.083,34	386.083,34	386.083,34	386.083,34	386.083,34	386.083,34	386.083,34	386.083,34	386.083,34	
3.1.91.13.00	Obrigações Patronais RPPS	193.041,63	193.041,67	193.041,67	193.041,67	193.041,67	193.041,67	193.041,67	193.041,67	193.041,67	193.041,67	193.041,67	193.041,67	
		193.041,67	193.041,67	193.041,67	193.041,67	193.041,67	193.041,67	193.041,67	193.041,67	193.041,67	193.041,67	193.041,67	193.041,67	
	Total Bimestral:	386.083,30	386.083,34	386.083,34	386.083,34	386.083,34	386.083,34	386.083,34	386.083,34	386.083,34	386.083,34	386.083,34	386.083,34	
3.2.00.00.00	Juros e Encargos da Dívida	17.749,89	17.750,01	17.750,01	17.750,01	17.750,01	17.750,01	17.750,01	17.750,01	17.750,01	17.750,01	17.750,01	17.750,01	213.000,00
		17.750,01	17.750,01	17.750,01	17.750,01	17.750,01	17.750,01	17.750,01	17.750,01	17.750,01	17.750,01	17.750,01	17.750,01	
	Total Bimestral:	35.499,90	35.500,02	35.500,02	35.500,02	35.500,02	35.500,02	35.500,02	35.500,02	35.500,02	35.500,02	35.500,02	35.500,02	



ENTIDADE: PREFEITURA MUNICIPAL
MUNICÍPIO: CAMPOS ALTOS
UF: MG

17 abr 2020 10:25
FOLHA 3

Quadro 6 – Memória de Cálculo da Despesa
Leis de Diretrizes Orçamentárias para o Exercício de 2021
Despesa Prevista no Exercício de 2020

Código	Descrição	1º Bimestre Janeiro Fevereiro	2º Bimestre Março Abril	3º Bimestre Maio Junho	4º Bimestre Julho Agosto	5º Bimestre Setembro Outubro	6º Bimestre Novembro Dezembro	No Exercício
3.2.90.00.00	Aplicações Diretas	6.833,26 6.833,34	6.833,34 6.833,34	6.833,34 6.833,34	6.833,34 6.833,34	6.833,34 6.833,34	6.833,34 6.833,34	82.000,00
	Total Bimestral:	13.666,60	13.666,68	13.666,68	13.666,68	13.666,68	13.666,68	
3.2.90.21.00	Juros Sobre Dívida Por Contrato	4.666,63 4.666,67	4.666,67 4.666,67	4.666,67 4.666,67	4.666,67 4.666,67	4.666,67 4.666,67	4.666,67 4.666,67	28.000,00
	Total Bimestral:	9.333,30	9.333,34	9.333,34	9.333,34	9.333,34	9.333,34	
3.2.90.22.00	Outros Encargos S. Dívida Por Contrato	2.166,63 2.166,67	2.166,67 2.166,67	2.166,67 2.166,67	2.166,67 2.166,67	2.166,67 2.166,67	2.166,67 2.166,67	18.000,00
	Total Bimestral:	4.333,30	4.333,34	4.333,34	4.333,34	4.333,34	4.333,34	
3.2.91.00.00	Aplicação Direta Dec. Operação RPPS	10.916,63 10.916,67	10.916,67 10.916,67	10.916,67 10.916,67	10.916,67 10.916,67	10.916,67 10.916,67	10.916,67 10.916,67	82.000,00
	Total Bimestral:	21.833,30	21.833,34	21.833,34	21.833,34	21.833,34	21.833,34	
3.2.91.21.00	Juros sobre Dívida por Contrato c/ RPPS	166,63 166,67	166,67 166,67	166,67 166,67	166,67 166,67	166,67 166,67	166,67 166,67	1.333,33
	Total Bimestral:	333,30	333,34	333,34	333,34	333,34	333,34	
3.2.91.22.00	Outros Enc. Dívida por Contrato c/ RPPS	10.750,00 10.750,00	10.750,00 10.750,00	10.750,00 10.750,00	10.750,00 10.750,00	10.750,00 10.750,00	10.750,00 10.750,00	82.000,00
	Total Bimestral:	21.500,00	21.500,00	21.500,00	21.500,00	21.500,00	21.500,00	
3.3.00.00.00	Outras Despesas Correntes	1.570.261,77 1.570.261,93	1.570.261,93 1.570.261,93	1.570.261,93 1.570.261,93	1.570.261,93 1.570.261,93	1.570.261,93 1.570.261,93	1.570.261,93 1.570.261,93	12.843.143,00
	Total Bimestral:	3.140.523,70	3.140.523,86	3.140.523,86	3.140.523,86	3.140.523,86	3.140.523,86	
3.3.20.00.00	Transferência à União	5.333,37 5.333,33	5.333,33 5.333,33	5.333,33 5.333,33	5.333,33 5.333,33	5.333,33 5.333,33	5.333,33 5.333,33	42.666,66
	Total Bimestral:	10.666,70	10.666,66	10.666,66	10.666,66	10.666,66	10.666,66	



ENTIDADE: PREFEITURA MUNICIPAL

MUNICÍPIO: CAMPOS ALTOS

UF: MG

17 abr 2020 10:25

FOLHA

4

Quadro 6 – Memória de Cálculo da Despesa
Leis de Diretrizes Orçamentárias para o Exercício de 2021

Despesa Prevista no Exercício de 2020

Código	Descrição	1º Bimestre		2º Bimestre		3º Bimestre		4º Bimestre		5º Bimestre		6º Bimestre		No Exercício
		Janeiro Fevereiro	Março Abril	Maio Junho	Julho Agosto	Setembro Outubro	Novembro Dezembro							
3.3.20.01.00	Apos.RPPS Res.Rem.Reformas dos Militares	3.500,00	3.500,00	3.500,00	3.500,00	3.500,00	3.500,00	3.500,00	3.500,00	3.500,00	3.500,00	3.500,00	3.500,00	42.000,00
		3.500,00	3.500,00	3.500,00	3.500,00	3.500,00	3.500,00	3.500,00	3.500,00	3.500,00	3.500,00	3.500,00	3.500,00	
	Total Bimestral:	7.000,00	7.000,00	7.000,00	7.000,00	7.000,00	7.000,00	7.000,00	7.000,00	7.000,00	7.000,00	7.000,00	7.000,00	
3.3.20.03.00	Pensões do RPPS e do Militar	1.833,37	1.833,33	1.833,33	1.833,33	1.833,33	1.833,33	1.833,33	1.833,33	1.833,33	1.833,33	1.833,33	1.833,33	22.000,00
		1.833,33	1.833,33	1.833,33	1.833,33	1.833,33	1.833,33	1.833,33	1.833,33	1.833,33	1.833,33	1.833,33	1.833,33	
	Total Bimestral:	3.666,70	3.666,66	3.666,66	3.666,66	3.666,66	3.666,66	3.666,66	3.666,66	3.666,66	3.666,66	3.666,66	3.666,66	
3.3.30.00.00	Transf. a Estados e ao Distrito Federal	14.916,63	14.916,67	14.916,67	14.916,67	14.916,67	14.916,67	14.916,67	14.916,67	14.916,67	14.916,67	14.916,67	14.916,67	179.000,00
		14.916,67	14.916,67	14.916,67	14.916,67	14.916,67	14.916,67	14.916,67	14.916,67	14.916,67	14.916,67	14.916,67	14.916,67	
	Total Bimestral:	29.833,30	29.833,34	29.833,34	29.833,34	29.833,34	29.833,34	29.833,34	29.833,34	29.833,34	29.833,34	29.833,34	29.833,34	
3.3.30.41.00	Contribuições	14.916,63	14.916,67	14.916,67	14.916,67	14.916,67	14.916,67	14.916,67	14.916,67	14.916,67	14.916,67	14.916,67	14.916,67	179.000,00
		14.916,67	14.916,67	14.916,67	14.916,67	14.916,67	14.916,67	14.916,67	14.916,67	14.916,67	14.916,67	14.916,67	14.916,67	
	Total Bimestral:	29.833,30	29.833,34	29.833,34	29.833,34	29.833,34	29.833,34	29.833,34	29.833,34	29.833,34	29.833,34	29.833,34	29.833,34	
3.3.50.00.00	Transf.Instit.Privadas S/Fins Lucrativos	228.453,26	228.453,34	228.453,34	228.453,34	228.453,34	228.453,34	228.453,34	228.453,34	228.453,34	228.453,34	228.453,34	228.453,34	2.741.440,00
		228.453,34	228.453,34	228.453,34	228.453,34	228.453,34	228.453,34	228.453,34	228.453,34	228.453,34	228.453,34	228.453,34	228.453,34	
	Total Bimestral:	456.906,60	456.906,68	456.906,68	456.906,68	456.906,68	456.906,68	456.906,68	456.906,68	456.906,68	456.906,68	456.906,68	456.906,68	
3.3.50.41.00	Contribuições	4.416,63	4.416,67	4.416,67	4.416,67	4.416,67	4.416,67	4.416,67	4.416,67	4.416,67	4.416,67	4.416,67	4.416,67	53.000,00
		4.416,67	4.416,67	4.416,67	4.416,67	4.416,67	4.416,67	4.416,67	4.416,67	4.416,67	4.416,67	4.416,67	4.416,67	
	Total Bimestral:	8.833,30	8.833,34	8.833,34	8.833,34	8.833,34	8.833,34	8.833,34	8.833,34	8.833,34	8.833,34	8.833,34	8.833,34	
3.3.50.43.00	Subvenções Sociais	224.036,63	224.036,67	224.036,67	224.036,67	224.036,67	224.036,67	224.036,67	224.036,67	224.036,67	224.036,67	224.036,67	224.036,67	2.688.440,00
		224.036,67	224.036,67	224.036,67	224.036,67	224.036,67	224.036,67	224.036,67	224.036,67	224.036,67	224.036,67	224.036,67	224.036,67	
	Total Bimestral:	448.073,30	448.073,34	448.073,34	448.073,34	448.073,34	448.073,34	448.073,34	448.073,34	448.073,34	448.073,34	448.073,34	448.073,34	
3.3.70.00.00	Transf. Inst. Multigovernamentais	12.916,63	12.916,67	12.916,67	12.916,67	12.916,67	12.916,67	12.916,67	12.916,67	12.916,67	12.916,67	12.916,67	12.916,67	155.000,00
		12.916,67	12.916,67	12.916,67	12.916,67	12.916,67	12.916,67	12.916,67	12.916,67	12.916,67	12.916,67	12.916,67	12.916,67	
	Total Bimestral:	25.833,30	25.833,34	25.833,34	25.833,34	25.833,34	25.833,34	25.833,34	25.833,34	25.833,34	25.833,34	25.833,34	25.833,34	



ENTIDADE: PREFEITURA MUNICIPAL
MUNICIPIO: CAMPOS ALTOS
UF: MG

17 abr 2020 10:25
FOLHA 5

Quadro 6 – Memória de Cálculo da Despesa
Leis de Diretrizes Orçamentárias para o Exercício de 2021
Despesa Prevista no Exercício de 2020

Código	Descrição	1º Bimestre Janeiro Fevereiro	2º Bimestre Março Abril	3º Bimestre Maio Junho	4º Bimestre Julho Agosto	5º Bimestre Setembro Outubro	6º Bimestre Novembro Dezembro	No Exercício
3.3.70.41.00	Contribuições	12.916,63 12.916,67 25.833,30	12.916,67 12.916,67 25.833,34	12.916,67 12.916,67 25.833,34	12.916,67 12.916,67 25.833,34	12.916,67 12.916,67 25.833,34	12.916,67 12.916,67 25.833,34	155.000,00
3.3.71.00.00	Transf. a Consórcios Públicos	13.250,00 13.250,00 26.500,00	13.250,00 13.250,00 26.500,00	13.250,00 13.250,00 26.500,00	13.250,00 13.250,00 26.500,00	13.250,00 13.250,00 26.500,00	13.250,00 13.250,00 26.500,00	159.000,00
3.3.71.70.00	Rateio pela Particip. Consórcio Público	13.250,00 13.250,00 26.500,00	13.250,00 13.250,00 26.500,00	13.250,00 13.250,00 26.500,00	13.250,00 13.250,00 26.500,00	13.250,00 13.250,00 26.500,00	13.250,00 13.250,00 26.500,00	159.000,00
3.3.90.00.00	Aplicações Diretas	1.294.516,88 1.294.516,92 2.589.033,80	1.294.516,92 1.294.516,92 2.589.033,84	1.294.516,92 1.294.516,92 2.589.033,84	1.294.516,92 1.294.516,92 2.589.033,84	1.294.516,92 1.294.516,92 2.589.033,84	1.294.516,92 1.294.516,92 2.589.033,84	15.534.203,00
3.3.90.14.00	Diárias - Pessoal Civil	32.416,63 32.416,67 64.833,30	32.416,67 32.416,67 64.833,34	32.416,67 32.416,67 64.833,34	32.416,67 32.416,67 64.833,34	32.416,67 32.416,67 64.833,34	32.416,67 32.416,67 64.833,34	389.000,00
3.3.90.18.00	Auxílio Financeiro a Estudantes	4.833,37 4.833,33 9.666,70	4.833,33 4.833,33 9.666,66	4.833,33 4.833,33 9.666,66	4.833,33 4.833,33 9.666,66	4.833,33 4.833,33 9.666,66	4.833,33 4.833,33 9.666,66	58.000,00
3.3.90.30.00	Material de Consumo	363.208,37 363.208,33 726.416,70	363.208,33 363.208,33 726.416,66	363.208,33 363.208,33 726.416,66	363.208,33 363.208,33 726.416,66	363.208,33 363.208,33 726.416,66	363.208,33 363.208,33 726.416,66	4.358.500,00
3.3.90.31.00	Premiação Cult. Artist. Clientif Desport.	1.958,37 1.958,33 3.916,70	1.958,33 1.958,33 3.916,66	1.958,33 1.958,33 3.916,66	1.958,33 1.958,33 3.916,66	1.958,33 1.958,33 3.916,66	1.958,33 1.958,33 3.916,66	23.500,00



ENTIDADE: PREFEITURA MUNICIPAL
MUNICÍPIO: CAMPOS ALTOS
UF: MG

17 abr 2020 10:25
FOLHA 6

Quadro 6 – Memória de Cálculo da Despesa
Leis de Diretrizes Orçamentárias para o Exercício de 2021
Despesa Prevista no Exercício de 2020

Código	Descrição	1º Bimestre Janeiro Fevereiro	2º Bimestre Março Abril	3º Bimestre Maio Junho	4º Bimestre Julho Agosto	5º Bimestre Setembro Outubro	6º Bimestre Novembro Dezembro	No Exercício
3.3.90.32.00	Material, Bem ou Serviço p/ Dist. Gratuita	4.500,00	4.500,00	4.500,00	4.500,00	4.500,00	4.500,00	54.000,00
	Total Bimestral:	9.000,00	9.000,00	9.000,00	9.000,00	9.000,00	9.000,00	
3.3.90.33.00	Passagens e Despesas com Locomoção	166,67	166,67	166,67	166,67	166,67	166,67	2.000,00
	Total Bimestral:	333,30	333,34	333,34	333,34	333,34	333,34	
3.3.90.35.00	Serviços de Consultoria	1.666,67	1.666,67	1.666,67	1.666,67	1.666,67	1.666,67	20.000,00
	Total Bimestral:	3.333,30	3.333,34	3.333,34	3.333,34	3.333,34	3.333,34	
3.3.90.36.00	Outros Serviços Terceiros- Pessoa Física	71.541,63	71.541,67	71.541,67	71.541,67	71.541,67	71.541,67	856.500,00
	Total Bimestral:	143.083,30	143.083,34	143.083,34	143.083,34	143.083,34	143.083,34	
3.3.90.39.00	Outros Serv. Terceiros - Pessoa Jurídica	714.016,98	714.016,92	714.016,92	714.016,92	714.016,92	714.016,92	8.568.203,00
	Total Bimestral:	1.428.033,80	1.428.033,84	1.428.033,84	1.428.033,84	1.428.033,84	1.428.033,84	
3.3.90.40.00	Serv. de TI e Comunicação - PJ	24.833,37	24.833,33	24.833,33	24.833,33	24.833,33	24.833,33	298.000,00
	Total Bimestral:	49.666,70	49.666,66	49.666,66	49.666,66	49.666,66	49.666,66	
3.3.90.47.00	Obrigações Tributárias e Contributivas	58.250,00	58.250,00	58.250,00	58.250,00	58.250,00	58.250,00	699.000,00
	Total Bimestral:	116.500,00	116.500,00	116.500,00	116.500,00	116.500,00	116.500,00	
3.3.90.48.00	Outros Auxílios Financ. Pessoas Físicas	7.500,00	7.500,00	7.500,00	7.500,00	7.500,00	7.500,00	90.000,00
	Total Bimestral:	15.000,00	15.000,00	15.000,00	15.000,00	15.000,00	15.000,00	



ENTIDADE: PREFEITURA MUNICIPAL
MUNICÍPIO: CAMPOS ALTOS
UF: MG

17 abr 2020 10:25
FOLHA 7

Quadro 6 – Memória de Cálculo da Despesa
Leis de Diretrizes Orçamentárias para o Exercício de 2021
Despesa Prevista no Exercício de 2020

Código	Descrição	1º Bimestre Janeiro Fevereiro	2º Bimestre Março Abril	3º Bimestre Maio Junho	4º Bimestre Julho Agosto	5º Bimestre Setembro Outubro	6º Bimestre Novembro Dezembro	No Exercício
3.3.90.91.00	Sentenças Judiciais	6.833,37 6.833,33	6.833,33 6.833,33	6.833,33 6.833,33	6.833,33 6.833,33	6.833,33 6.833,33	6.833,33 6.833,33	82.000,00
	Total Bimestral:	13.666,70	13.666,66	13.666,66	13.666,66	13.666,66	13.666,66	
3.3.90.92.00	Despesas de Exercícios Anteriores	375,00 375,00	375,00 375,00	375,00 375,00	375,00 375,00	375,00 375,00	375,00 375,00	4.500,00
	Total Bimestral:	750,00	750,00	750,00	750,00	750,00	750,00	
3.3.90.93.00	Indenizações e Restituições	2.416,63 2.416,67	2.416,67 2.416,67	2.416,67 2.416,67	2.416,67 2.416,67	2.416,67 2.416,67	2.416,67 2.416,67	29.000,00
	Total Bimestral:	4.833,30	4.833,34	4.833,34	4.833,34	4.833,34	4.833,34	
3.3.91.00.00	Aplicação Direta Dec. Operação RPPS	875,00 875,00	875,00 875,00	875,00 875,00	875,00 875,00	875,00 875,00	875,00 875,00	10.500,00
	Total Bimestral:	1.750,00	1.750,00	1.750,00	1.750,00	1.750,00	1.750,00	
3.3.91.93.00	Indenizações e Restituições	833,37 833,33	833,33 833,33	833,33 833,33	833,33 833,33	833,33 833,33	833,33 833,33	10.000,00
	Total Bimestral:	1.666,70	1.666,66	1.666,66	1.666,66	1.666,66	1.666,66	
3.3.91.97.00	Aporte p/Cobertura Déficit Atuarial RPPS	41,63 41,67	41,67 41,67	41,67 41,67	41,67 41,67	41,67 41,67	41,67 41,67	500,00
	Total Bimestral:	83,30	83,34	83,34	83,34	83,34	83,34	
4.0.00.00.00	Despesas de Capital	571.443,37 571.443,33	571.443,33 571.443,33	571.443,33 571.443,33	571.443,33 571.443,33	571.443,33 571.443,33	571.443,33 571.443,33	6.857.320,00
	Total Bimestral:	1.142.886,70	1.142.886,66	1.142.886,66	1.142.886,66	1.142.886,66	1.142.886,66	
4.4.00.00.00	Investimentos	504.651,74 504.651,66	504.651,66 504.651,66	504.651,66 504.651,66	504.651,66 504.651,66	504.651,66 504.651,66	504.651,66 504.651,66	6.055.820,00
	Total Bimestral:	1.009.303,40	1.009.303,32	1.009.303,32	1.009.303,32	1.009.303,32	1.009.303,32	

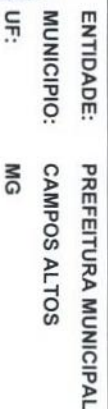


ENTIDADE: PREFEITURA MUNICIPAL
MUNICIPIO: CAMPOS ALTOS
UF: MG

17 abr 2020 10:25
FOLHA 8

Quadro 6 – Memória de Cálculo da Despesa
Leis de Diretrizes Orçamentárias para o Exercício de 2021
Despesa Prevista no Exercício de 2020

Código	Descrição	1º Bimestre Janeiro Fevereiro	2º Bimestre Março Abril	3º Bimestre Maio Junho	4º Bimestre Julho Agosto	5º Bimestre Setembro Outubro	6º Bimestre Novembro Dezembro	No Exercício
4.4.90.00.00	Aplicações Diretas	504.651,74 504.651,66 1.009.303,40	504.651,66 504.651,66 1.009.303,32	504.651,66 504.651,66 1.009.303,32	504.651,66 504.651,66 1.009.303,32	504.651,66 504.651,66 1.009.303,32	504.651,66 504.651,66 1.009.303,32	6.055.820,00
4.4.90.51.00	Obras e Instalações	368.068,37 368.068,33 736.136,70	368.068,33 368.068,33 736.136,66	368.068,33 368.068,33 736.136,66	368.068,33 368.068,33 736.136,66	368.068,33 368.068,33 736.136,66	368.068,33 368.068,33 736.136,66	4.416.820,00
4.4.90.52.00	Equipamento e Material Permanente	136.000,00 136.000,00 272.000,00	136.000,00 136.000,00 272.000,00	136.000,00 136.000,00 272.000,00	136.000,00 136.000,00 272.000,00	136.000,00 136.000,00 272.000,00	136.000,00 136.000,00 272.000,00	1.632.000,00
4.4.90.91.00	Sentenças Judiciais	83,37 83,33 166,70	83,33 83,33 166,66	83,33 83,33 166,66	83,33 83,33 166,66	83,33 83,33 166,66	83,33 83,33 166,66	1.000,00
4.4.90.93.00	Indenizações e Restituições	500,00 500,00 1.000,00	500,00 500,00 1.000,00	500,00 500,00 1.000,00	500,00 500,00 1.000,00	500,00 500,00 1.000,00	500,00 500,00 1.000,00	6.000,00
4.6.00.00.00	Amortização da Dívida	66.791,63 66.791,67 133.583,30	66.791,67 66.791,67 133.583,34	66.791,67 66.791,67 133.583,34	66.791,67 66.791,67 133.583,34	66.791,67 66.791,67 133.583,34	66.791,67 66.791,67 133.583,34	801.500,00
4.6.90.00.00	Aplicações Diretas	41.625,00 41.625,00 83.250,00	41.625,00 41.625,00 83.250,00	41.625,00 41.625,00 83.250,00	41.625,00 41.625,00 83.250,00	41.625,00 41.625,00 83.250,00	41.625,00 41.625,00 83.250,00	499.500,00
4.6.90.71.00	Principal da Dívida Contratual Resgatado	41.562,50 41.562,50 83.125,00	41.562,50 41.562,50 83.125,00	41.562,50 41.562,50 83.125,00	41.562,50 41.562,50 83.125,00	41.562,50 41.562,50 83.125,00	41.562,50 41.562,50 83.125,00	498.750,00



Despesa Prevista no Exercício de 2020

17 abr 2020 10:25
FOLHA 9

Memory Informática Ltda - Belo Horizonte - MG - (0XX) (31) 2126-6388 - memory@memory.com.br



ENTIDADE: PREFEITURA MUNICIPAL
MUNICIPIO: CAMPOS ALTOS
UF: MG

LEIS DE DIRETRIZES ORÇAMENTÁRIAS
ANEXO DE METAS FISCAIS
EVOLUÇÃO DO PATRIMÔNIO LÍQUIDO
Exercício 2021

17 abr 2020 10:37
FOLHA: 1

AMF - DEMONSTRATIVO 4 (LRF, art 4º, § 2º, inciso III)

R\$1,00

	2019	%	2018	%	2017	%
PATRIMÔNIO LÍQUIDO						
Patrimônio / Capital	0,00	0%	0,00	0%	0,00	0%
Reservas	0,00	0%	0,00	0%	0,00	0%
Resultado Acumulado	51.837.068,83	100%	39.469.200,41	100%	48.163.599,20	100%
TOTAL	51.837.068,83	100%	39.469.200,41	100%	48.163.599,20	100%

REGIME PREVIDENCIÁRIO

	2019	%	2018	%	2017	%
PATRIMÔNIO LÍQUIDO						
Patrimônio	0,00	0%	0,00	0%	0,00	0%
Reservas	0,00	0%	0,00	0%	0,00	0%
Lucros ou Prejuízos Acumulados	0,00	0%	0,00	0%	0,00	0%
TOTAL	0,00	0%	0,00	0%	0,00	0%



ENTIDADE: PREFEITURA MUNICIPAL
MUNICÍPIO: CAMPOS ALTOS
UF: MG

17 abr 2020 10:19
FOLHA: 1
Quadro 5 – Memória de Cálculo da Receita
Leis de Diretrizes Orçamentárias para o Exercício de 2021
Avaliação Percentual do Crescimento da Receita

Código	Descrição	2017	2018	Variação(%)	2019	Variação(%)	2020	Variação(%)
1.0.0.00.0	RECEITAS CORRENTES	42.108.000,00	45.414.653,26	7,85%	51.376.697,00	13,13%	56.157.060,00	9,30%
1.1.0.00.0	RECEITA TRIBUTÁRIA	2.733.800,00	3.128.800,00	14,45%	4.008.000,02	28,10%	4.443.000,00	10,85%
1.1.1.0.00.0	IMPOSTOS	2.480.000,00	3.128.000,00	26,13%	3.998.000,00	27,81%	4.111.000,00	2,83%
1.1.1.2.00.0	IMPOSTOS SOBRE O PATRIMÔNIO E A RENDA	1.580.000,00	0,00	0,00%	0,00	0,00%	0,00	0,00%
1.1.1.2.02.00	IPTU Imp. s/Prop. Predial Terr. Urbana	440.000,00	0,00	0,00%	0,00	0,00%	0,00	0,00%
1.1.1.2.04.00	IMPOSTO S/RENTA E PROV.QUALQUER NATUREZA	390.000,00	0,00	0,00%	0,00	0,00%	0,00	0,00%
1.1.1.2.04.31	IRRF Imp.Renda Rel.Font.s/Render Trabalho	350.000,00	0,00	0,00%	0,00	0,00%	0,00	0,00%
1.1.1.2.04.34	IRRF -Imp.Renda Rel.Font.s/ Outros Rend	40.000,00	0,00	0,00%	0,00	0,00%	0,00	0,00%
1.1.1.2.08.00	ITBI Imp.s/Trans."Inter Vivos" de Bens	750.000,00	0,00	0,00%	0,00	0,00%	0,00	0,00%
1.1.1.3.00.0	Imp. s/ Renda e Prov. Qualquer Natureza	900.000,00	390.000,00	-56,67%	450.000,00	17,95%	505.000,00	9,78%
1.1.1.3.03.0	Imposto sobre a Renda - Relido na Fonte	0,00	390.000,00	0,00%	460.000,00	17,95%	505.000,00	9,78%
1.1.1.3.03.10	Imp. s/ a Renda - Relido Fonte - Trabalho	0,00	350.000,00	0,00%	400.000,00	14,29%	432.000,00	8,00%
1.1.1.3.03.11	IRRF - Trabalho - Principal	0,00	350.000,00	0,00%	400.000,00	14,29%	432.000,00	8,00%
1.1.1.3.03.40	IRRF - Trabalho - Outros Rendimentos	0,00	40.000,00	0,00%	60.000,00	50,00%	73.000,00	21,67%
1.1.1.3.03.41	IRRF - Trabalho - Outros Rend. Principal	0,00	40.000,00	0,00%	60.000,00	50,00%	73.000,00	21,67%
1.1.1.3.05.00	ISS -IMPOSTO S/SERVIÇO QUALQUER NATUREZA	800.000,00	0,00	0,00%	0,00	0,00%	0,00	0,00%
1.1.1.3.05.01	ISS -Imposto s/Serviço Qualquer Natureza	900.000,00	0,00	0,00%	0,00	0,00%	0,00	0,00%
1.1.1.8.00.0	Imp. Espec. de Estados/DF Mun.	0,00	2.738.000,00	0,00%	3.538.000,00	29,22%	3.606.000,00	1,92%
1.1.1.8.01.0	Imp. s/ o Patrimônio p/ Estados/DFMun.	0,00	1.606.000,00	0,00%	2.006.000,00	24,91%	1.785.000,00	-11,02%
1.1.1.8.01.10	IPTU	0,00	790.000,00	0,00%	1.190.000,00	50,63%	969.000,00	-18,57%
1.1.1.8.01.11	IPTU - Principal	0,00	600.000,00	0,00%	1.000.000,00	66,67%	711.000,00	-28,90%
1.1.1.8.01.40	ITBI	0,00	816.000,00	0,00%	816.000,00	0,00%	816.000,00	0,00%
1.1.1.8.01.41	ITBI - Principal	0,00	800.000,00	0,00%	800.000,00	0,00%	800.000,00	0,00%
1.1.1.8.02.0	Imp. s/Prod. circulação Mercad. Serviços	0,00	1.132.000,00	0,00%	1.532.000,00	35,34%	1.821.000,00	18,86%
1.1.1.8.02.30	ISS - Principal	0,00	1.132.000,00	0,00%	1.532.000,00	35,34%	1.821.000,00	18,86%
1.1.1.8.02.31	ISS - Principal	0,00	1.100.000,00	0,00%	1.500.000,00	36,36%	1.674.000,00	11,60%



ENTIDADE: PREFEITURA MUNICIPAL

MUNICÍPIO: CAMPOS ALTOS

UF: MG

17 abr 2020 10:19

FOLHA: 2

Quadro 5 – Memória de Cálculo da Receita
Leis de Diretrizes Orçamentárias para o Exercício de 2021

Avaliação Percentual do Crescimento da Receita

Código	Descrição	2017	2018	Varição(%)	2019	Varição(%)	2020	Varição(%)
1.1.2.0.00.0	TAXAS	253.800,00	800,00	-99,68%	10.000,02	1.150,00%	332.000,00	3.219,99%
1.1.2.1.00.0	Tax. pelo Exercício do Poder de Polícia	59.800,00	800,00	-98,66%	0,00	0,00%	0,00	0,00%
1.1.2.1.01.0	Tax. de Insp. Contr. e Fisc.	0,00	800,00	0,00%	0,00	0,00%	0,00	0,00%
1.1.2.1.01.10	Tax. de Insp. Contr. e Fisc.	0,00	800,00	0,00%	0,00	0,00%	0,00	0,00%
1.1.2.1.17.00	Taxa Fiscalização Vigilância Sanitária	800,00	0,00	0,00%	0,00	0,00%	0,00	0,00%
1.1.2.1.17.00	Tax. de Insp. Contr. e Fisc. - Princ.	0,00	800,00	0,00%	0,00	0,00%	0,00	0,00%
1.1.2.1.25.00	Taxa Lic. Func. Estab. Comerciais, Ind. PS	50.000,00	0,00	0,00%	0,00	0,00%	0,00	0,00%
1.1.2.1.28.00	Taxa Func. Estab. em Horário Especial	4.000,00	0,00	0,00%	0,00	0,00%	0,00	0,00%
1.1.2.1.29.00	Taxa de Licença para Execução de Obras	4.000,00	0,00	0,00%	0,00	0,00%	0,00	0,00%
1.1.2.1.99.00	Outras Taxas Exercício Poder de Polícia	1.000,00	0,00	0,00%	0,00	0,00%	0,00	0,00%
1.1.2.2.00.0	TAXAS PELA PRESTAÇÃO DE SERVIÇOS	194.000,00	0,00	-100,00%	10.000,02	0,00%	302.000,00	2.919,99%
1.1.2.2.01.0	Taxas pela Prestação de Serviços	0,00	0,00	0,00%	10.000,02	0,00%	302.000,00	2.919,99%
1.1.2.2.01.10	Taxas pela Prestação de Serviços	0,00	0,00	0,00%	10.000,02	0,00%	302.000,00	2.919,99%
1.1.2.2.28.00	Tax. pela Prestação de Serv. - Princ.	0,00	0,00	0,00%	10.000,02	0,00%	302.000,00	2.919,99%
1.1.2.2.90.00	Taxa de Limpeza Pública	173.000,00	0,00	0,00%	0,00	0,00%	0,00	0,00%
1.1.2.2.99.00	Outras Taxas pela Prestação de Serviços	21.000,00	0,00	0,00%	0,00	0,00%	0,00	0,00%
1.1.2.8.00.0	Taxas - Espec. Estados, DF e Municípios	0,00	0,00	0,00%	0,00	0,00%	30.000,00	0,00%
1.1.2.8.01.0	Taxa Inspeção Controle e Fiscalização	0,00	0,00	0,00%	0,00	0,00%	30.000,00	0,00%
1.1.2.8.01.90	Tx Inspeção, Controle e Fisc/ Outras	0,00	0,00	0,00%	0,00	0,00%	30.000,00	0,00%
1.1.2.8.01.91	Tx Inspeção, Contr. Fisc- Outras - Princ	0,00	0,00	0,00%	0,00	0,00%	30.000,00	0,00%
1.2.0.00.0	RECEITAS DE CONTRIBUIÇÕES	2.277.000,00	1.978.000,00	-13,13%	2.118.000,00	7,08%	2.312.000,00	9,16%
1.2.1.0.00.0	CONTRIBUIÇÕES SOCIAIS	1.217.000,00	1.270.000,00	4,35%	1.270.000,00	0,00%	1.312.000,00	3,31%
1.2.1.0.04.10	Contrib. Patr. Serv. Ativo Civil p/ RPPS	0,00	4.000,00	0,00%	0,00	0,00%	0,00	0,00%
1.2.1.0.04.20	Contrib. do Servidor Ativo Civil p/ RPPS	0,00	1.260.000,00	0,00%	0,00	0,00%	0,00	0,00%
1.2.1.0.04.30	Contrib. Servidores Inativos Civis RPPS	0,00	3.500,00	0,00%	0,00	0,00%	0,00	0,00%
1.2.1.0.29.00	Contrib. Regime Próprio Prev Social RPPS	0,00	1.267.500,00	0,00%	0,00	0,00%	0,00	0,00%



ENTIDADE: PREFEITURA MUNICIPAL

MUNICÍPIO: CAMPOS ALTOS

UF: MG

17 abr 2020 10:19

FOLHA: 3

Quadro 5 – Memória de Cálculo da Receita
Leis de Diretrizes Orçamentárias para o Exercício de 2021

Avaliação Percentual do Crescimento da Receita

Código	Descrição	2017	2018	Varição(%)	2019	Varição(%)	2020	Varição(%)
1.2.1.0.29.00	CONTRIBUIÇÕES PARA RPPS PÚBLICO	1.217.000,00	0,00	0,00%	0,00	0,00%	0,00	0,00%
1.2.1.0.29.01	Contrib. Patr. Serv. A. Civil RPPS Princ.	0,00	4.000,00	0,00%	0,00	0,00%	0,00	0,00%
1.2.1.0.29.01	Contrib. Pat. Servidor Ativo Civil RPPS	4.000,00	0,00	0,00%	0,00	0,00%	0,00	0,00%
1.2.1.0.29.07	Contrib. Servidor Ativo Civil RPPS Princ.	0,00	1.260.000,00	0,00%	0,00	0,00%	0,00	0,00%
1.2.1.0.29.07	Contribuição Servidor Ativo Civil - RPPS	1.209.000,00	0,00	0,00%	0,00	0,00%	0,00	0,00%
1.2.1.0.29.09	Contrib. Serv. Inativos Cwis RPPS Princ.	0,00	3.500,00	0,00%	0,00	0,00%	0,00	0,00%
1.2.1.0.29.09	Contribuição Servidor Inativo Civil RPPS	4.000,00	0,00	0,00%	0,00	0,00%	0,00	0,00%
1.2.1.8.00.0.0	Contrib. Sociais espec. Estados, DF, Mun.	0,00	2.500,00	0,00%	1.270.000,00	50.700,00%	1.312.000,00	3,31%
1.2.1.8.01.0.0	Contrib. RPPS Estados/DF/Mun.	0,00	2.500,00	0,00%	1.263.000,00	50.420,00%	1.307.000,00	3,48%
1.2.1.8.01.1.0	CPSSS do Servidor Civil Ativo	0,00	2.500,00	0,00%	1.260.000,00	50.300,00%	1.305.000,00	3,57%
1.2.1.8.01.1.1	CPSSS do Servidor Civil Ativo - Principal	0,00	2.500,00	0,00%	1.260.000,00	50.300,00%	1.305.000,00	3,57%
1.2.1.8.01.2.1	CPSSS Servidor Civil Inativo - Principal	0,00	0,00	0,00%	3.000,00	0,00%	2.000,00	-33,33%
1.2.1.8.03.0.0	CPSSS Patronal - SC - Espec. EST/DF/MUN	0,00	0,00	0,00%	7.000,00	0,00%	5.000,00	-28,57%
1.2.1.8.03.1.0	CPSSS Patronal - Servidor Civil Ativo	0,00	0,00	0,00%	7.000,00	0,00%	5.000,00	-28,57%
1.2.1.8.03.1.1	CPSSS Patronal - Serv. Civ. Ativo Princ.	0,00	0,00	0,00%	7.000,00	0,00%	5.000,00	-28,57%
1.2.3.0.00.00	Cont. Custeio Serviço Iluminação Pública	1.060.000,00	0,00	0,00%	0,00	0,00%	0,00	0,00%
1.2.4.0.00.0.0	Contrib. Custeio Serviço Ilum. Pública	0,00	708.000,00	0,00%	848.000,00	19,77%	1.000.000,00	17,92%
1.2.4.0.00.1.0	Contrib. Custeio Serviço Ilum. Pública	0,00	708.000,00	0,00%	848.000,00	19,77%	1.000.000,00	17,92%
1.2.4.0.00.1.1	Contrib. Custeio Serv. Ilum. Púb. Princ.	0,00	708.000,00	0,00%	848.000,00	19,77%	1.000.000,00	17,92%
1.3.0.0.00.0.0	RECEITA PATRIMONIAL	1.595.400,00	1.601.000,00	0,35%	2.065.140,00	28,99%	2.740.097,00	32,68%
1.3.2.0.00.0.0	Valores Mobiliários	1.595.400,00	1.601.000,00	0,35%	2.065.140,00	28,99%	2.740.097,00	32,68%
1.3.2.1.00.0.0	Juros e Correções Monetárias	1.000,00	1.601.000,00	160.000,00%	2.065.140,00	28,99%	2.740.097,00	32,68%
1.3.2.1.00.4.0	Rem. Rec. R. Próprio Prev. Social - RPPS	0,00	1.600.000,00	0,00%	1.967.000,00	16,69%	2.567.000,00	37,49%
1.3.2.1.00.5.0	Juros de Títulos de Renda	0,00	1.000,00	0,00%	1.000,00	0,00%	1.000,00	0,00%
1.3.2.1.00.5.1	Juros de Títulos de Renda - Principal	0,00	1.000,00	0,00%	1.000,00	0,00%	1.000,00	0,00%



ENTIDADE: PREFEITURA MUNICIPAL
MUNICÍPIO: CAMPOS ALTOS
UF: MG

17 abr 2020 10:19
FOLHA: 4
Quadro 5 – Memória de Cálculo da Receita
Leis de Diretrizes Orçamentárias para o Exercício de 2021
Avaliação Percentual do Crescimento da Receita

Código	Descrição	2017	2018	Varição(%)	2019	Varição(%)	2020	Varição(%)
1.3.2.5.00.00	Remuneração de Depósitos Bancários	0,00	0,00	0,00%	197.140,00	0,00%	172.097,00	-12,70%
1.3.2.5.00.00	REMUNERAÇÃO DE DEPÓSITOS BANCÁRIOS	477.400,00	0,00	0,00%	0,00	0,00%	0,00	0,00%
1.3.2.5.01.00	Remu de Dep. Banc. - Princ.	0,00	0,00	0,00%	197.140,00	0,00%	172.097,00	-12,70%
1.3.2.5.01.00	REMUNERAÇÃO DE DEP. RECURSOS VINCULADOS	414.700,00	0,00	0,00%	0,00	0,00%	0,00	0,00%
1.3.2.5.01.02	Receita Rem. Dep. Banc. R. Vinc. - FUNDEB	97.600,00	0,00	0,00%	0,00	0,00%	0,00	0,00%
1.3.2.5.01.03	Receita Rem. Dep. Banc. R. Vinc. F. SAÚDE	56.000,00	0,00	0,00%	0,00	0,00%	0,00	0,00%
1.3.2.5.01.05	Receita Rem. Dep. Banc. R. Vinc. - MDE	13.000,00	0,00	0,00%	0,00	0,00%	0,00	0,00%
1.3.2.5.01.09	Receita Rem. Dep. Banc. R. Vinc. - CIDE	2.400,00	0,00	0,00%	0,00	0,00%	0,00	0,00%
1.3.2.5.01.10	Receita Rem. Dep. Banc. R. Vinc. - FNAS	84.200,00	0,00	0,00%	0,00	0,00%	0,00	0,00%
1.3.2.5.01.99	Rec. Rem. Outros Dep. Banc. R. Vinculados	161.500,00	0,00	0,00%	0,00	0,00%	0,00	0,00%
1.3.2.5.02.00	REMUNERAÇÃO DEP. RECURSOS NÃO VINCULADOS	62.700,00	0,00	0,00%	0,00	0,00%	0,00	0,00%
1.3.2.5.02.99	Rem. Outros Dep. Recursos não Vinculados	62.700,00	0,00	0,00%	0,00	0,00%	0,00	0,00%
1.3.2.8.00.00	REMUNERAÇÃO DOS INVESTIMENTOS DO RPPS	1.117.000,00	0,00	0,00%	0,00	0,00%	0,00	0,00%
1.3.2.8.10.00	Remu dos Recur. do Regime Próprio de Pr	0,00	1.600.000,00	0,00%	1.967.000,00	16,69%	2.567.000,00	37,49%
1.3.2.8.10.00	Remuneração Invest. RPPS em Renda Fixa	1.117.000,00	0,00	0,00%	0,00	0,00%	0,00	0,00%
1.6.0.0.00.0.0	RECEITA DE SERVIÇOS	295.000,00	200.000,00	-21,57%	200.000,01	0,00%	205.000,00	2,50%
1.6.0.0.13.00	SERVIÇOS ADMINISTRATIVOS	200.000,00	0,00	0,00%	0,00	0,00%	0,00	0,00%
1.6.0.0.13.01	Serviços de Inscrição Concursos Públicos	150.000,00	0,00	0,00%	0,00	0,00%	0,00	0,00%
1.6.0.0.13.99	Outros Serviços Administrativos	50.000,00	0,00	0,00%	0,00	0,00%	0,00	0,00%
1.6.0.0.19.00	Serviços Recreativos e Culturais	5.000,00	0,00	0,00%	0,00	0,00%	0,00	0,00%
1.6.0.0.46.00	Serviços de Cemitério	50.000,00	0,00	0,00%	0,00	0,00%	0,00	0,00%
1.6.1.0.00.0.0	Serv. Adm. e Comerciais Gerais	0,00	150.000,00	0,00%	150.000,01	0,00%	195.000,00	30,00%
1.6.1.0.01.0.0	Serv. Adm. e Comerciais Gerais	0,00	0,00	0,00%	0,01	0,00%	45.000,00	449.999.900,00%
1.6.1.0.01.1.0	Serv. Adm. e Comerciais Gerais	0,00	0,00	0,00%	0,01	0,00%	45.000,00	449.999.900,00%
1.6.1.0.01.1.1	Serv. Adm. e Comerciais Gerais - Princ.	0,00	0,00	0,00%	0,01	0,00%	45.000,00	449.999.900,00%
1.6.1.0.02.0.0	Inscrição Concursos Processos Seletivos	0,00	150.000,00	0,00%	150.000,00	0,00%	150.000,00	0,00%



ENTIDADE: PREFEITURA MUNICIPAL
MUNICÍPIO: CAMPOS ALTOS
UF: MG

17 abr 2020 10:19
FOLHA: 5
Quadro 5 – Memória de Cálculo da Receita
Leis de Diretrizes Orçamentárias para o Exercício de 2021

Avaliação Percentual do Crescimento da Receita

Código	Descrição	2017	2018	Variação(%)	2019	Variação(%)	2020	Variação(%)
1.6.1.0.02.1.0	Inscrição Concursos Processos Seletivos	0,00	150.000,00	0,00%	150.000,00	0,00%	150.000,00	0,00%
1.6.1.0.02.1.1	Inscrição em Concursos e Processos Selet	0,00	150.000,00	0,00%	150.000,00	0,00%	150.000,00	0,00%
1.6.9.0.00.0.0	Outros Serviços	0,00	50.000,00	0,00%	50.000,00	0,00%	10.000,00	-80,00%
1.6.9.0.99.0.0	Outros Serviços	0,00	50.000,00	0,00%	50.000,00	0,00%	10.000,00	-80,00%
1.6.9.0.99.1.0	Outros Serviços - Principal	0,00	50.000,00	0,00%	50.000,00	0,00%	10.000,00	-80,00%
1.6.9.0.99.1.1	Outros Serviços - Principal	0,00	50.000,00	0,00%	50.000,00	0,00%	10.000,00	-80,00%
1.7.0.0.00.0.0	TRANSFERÊNCIAS CORRENTES	34.815.800,00	38.378.853,26	10,23%	42.391.353,26	10,45%	45.971.000,00	8,44%
1.7.1.8.00.0.0	Transf. da União - Específica EM	0,00	19.058.353,26	0,00%	22.909.353,26	20,21%	22.537.500,00	-1,62%
1.7.1.8.01.2.0	Cota Parte F Participação M. Cota Mensal	0,00	13.800.000,00	0,00%	16.900.000,00	22,46%	16.900.000,00	0,00%
1.7.1.8.01.3.0	Cota Parte F.P.M. Cota 1% mês dezembro	0,00	780.000,00	0,00%	780.000,00	0,00%	780.000,00	0,00%
1.7.1.8.01.4.0	Cota Parte F.P.M. Cota 1% mês julho	0,00	680.000,00	0,00%	680.000,00	0,00%	680.000,00	0,00%
1.7.1.8.01.5.0	Cota-Parte ITR	0,00	200.000,00	0,00%	200.000,00	0,00%	362.000,00	81,00%
1.7.1.8.02.2.0	CFEM,Cota- parte Comp. Fin. Rec.Minerais	0,00	0,00	0,00%	0,00	0,00%	200.000,00	0,00%
1.7.1.8.02.6.0	FEP -Cota- parte F. Especial do Petróleo	0,00	426.853,26	0,00%	426.853,26	0,00%	272.000,00	-36,28%
1.7.1.8.03.0.0	Transf. Rec SUS Repasses Fundo a Fundo	0,00	1.612.000,00	0,00%	2.182.000,00	35,36%	1.929.000,00	-11,59%
1.7.1.8.03.2.0	Transf. Rec SUS Atenção MAC Amb Hosp	0,00	0,00	0,00%	432.000,00	0,00%	488.000,00	12,96%
1.7.1.8.03.2.1	Transf. Rec SUS A MAC Amb Hosp - Princ	0,00	0,00	0,00%	432.000,00	0,00%	488.000,00	12,96%
1.7.1.8.03.3.0	Transf. Rec SUS Vigilância em Saúde	0,00	0,00	0,00%	141.000,00	0,00%	192.000,00	36,17%
1.7.1.8.03.3.1	Transf. Rec SUS Vig. em Saúde - Princ	0,00	0,00	0,00%	141.000,00	0,00%	192.000,00	36,17%
1.7.1.8.03.4.0	Transf. Rec SUS Assist. Farmacêutica	0,00	0,00	0,00%	49.000,00	0,00%	121.000,00	146,94%
1.7.1.8.03.4.1	Transf. Rec SUS Assist. Farm - Princ	0,00	0,00	0,00%	49.000,00	0,00%	121.000,00	146,94%
1.7.1.8.04.0.0	Transf. Rec. F. Nac. Assist. Social-FNAs	0,00	599.500,00	0,00%	0,00	0,00%	0,00	0,00%
1.7.1.8.04.1.0	Transf. Rec. F. Nac. Assist. Social-FNAs	0,00	599.500,00	0,00%	0,00	0,00%	0,00	0,00%
1.7.1.8.05.1.0	Transferências do Salário-Educação	0,00	560.000,00	0,00%	530.000,00	-5,36%	610.000,00	15,09%
1.7.1.8.05.3.0	Transf. Prog. Nac. Aliment. Escolar-PNAE	0,00	260.000,00	0,00%	197.000,00	-24,23%	200.000,00	1,52%
1.7.1.8.05.4.0	Transf. Programa Transp. Escolar -PNATE	0,00	60.000,00	0,00%	58.000,00	-3,33%	58.000,00	0,00%



ENTIDADE: PREFEITURA MUNICIPAL
MUNICÍPIO: CAMPOS ALTOS
UF: MG

Quadro 5 – Memória de Cálculo da Receita
Leis de Diretrizes Orçamentárias para o Exercício de 2021

17 abr 2020 10:19
FOLHA: 6

Avaliação Percentual do Crescimento da Receita

Código	Descrição	2017	2018	Variação(%)	2019	Variação(%)	2020	Variação(%)
1.7.1.8.05.9.0	Outras Transferências Diretas do FND	0,00	0,00	0,00%	75.000,00	0,00%	20.000,00	-73,33%
1.7.1.8.06.0.0	ICMS - Desoneração - L.C. Nº 87/96	0,00	80.000,00	0,00%	80.000,00	0,00%	80.000,00	0,00%
1.7.1.8.06.1.0	ICMS - Desoneração - L.C. Nº 87/96	0,00	80.000,00	0,00%	80.000,00	0,00%	80.000,00	0,00%
1.7.1.8.12.0.0	Transf. Rec do FNAS	0,00	0,00	0,00%	800.500,00	0,00%	446.500,00	-44,22%
1.7.1.8.12.1.0	Transf. Rec do FNAS	0,00	0,00	0,00%	800.500,00	0,00%	446.500,00	-44,22%
1.7.1.8.12.1.1	Transf. Rec do FNAS - Princ	0,00	0,00	0,00%	800.500,00	0,00%	446.500,00	-44,22%
1.7.2.1.00.00	Transf. da União e de suas Entidades	0,00	19.058.353,26	0,00%	22.909.353,26	20,21%	22.537.500,00	-1,62%
1.7.2.1.00.00	TRANSFERÊNCIAS DA UNIÃO	17.636.800,00	0,00	0,00%	0,00	0,00%	0,00	0,00%
1.7.2.1.01.00	Participação na Receita da União	0,00	15.460.000,00	0,00%	18.560.000,00	20,05%	18.722.000,00	0,87%
1.7.2.1.01.00	PARTICIPAÇÃO NA RECEITA DA UNIÃO	13.934.000,00	0,00	0,00%	0,00	0,00%	0,00	0,00%
1.7.2.1.01.02	Cota Parte F.P.M. Cota Mensal-Principal	0,00	13.800.000,00	0,00%	16.900.000,00	22,46%	16.900.000,00	0,00%
1.7.2.1.01.02	FPM - Cota-Parte F. Part. M. Cota Mensal	12.800.000,00	0,00	0,00%	0,00	0,00%	0,00	0,00%
1.7.2.1.01.03	Cota Parte F.P.M. Cota 1% mês dez Princ.	0,00	780.000,00	0,00%	780.000,00	0,00%	780.000,00	0,00%
1.7.2.1.01.03	FPM - Cota-Parte F. Part. 1%no Mes DEZ	524.000,00	0,00	0,00%	0,00	0,00%	0,00	0,00%
1.7.2.1.01.04	Cota Parte F.P.M. Cota 1% mês jul Princ.	0,00	680.000,00	0,00%	680.000,00	0,00%	680.000,00	0,00%
1.7.2.1.01.04	FPM Cota-Parte do F. 1% no Mes de Julho	410.000,00	0,00	0,00%	0,00	0,00%	0,00	0,00%
1.7.2.1.01.05	Cota-Parte ITR - Principal	0,00	200.000,00	0,00%	200.000,00	0,00%	362.000,00	81,00%
1.7.2.1.01.05	ITR -Cota-Parte Imp.s/Prop. Territ.Rural	200.000,00	0,00	0,00%	0,00	0,00%	0,00	0,00%
1.7.2.1.22.00	Transf Comp.Fin. Expl Recursos Naturais	0,00	426.853,26	0,00%	426.853,26	0,00%	472.000,00	10,59%
1.7.2.1.22.00	TRANSF. COMP. FIN EXPL. RECURSOS NATURAIS	102.000,00	0,00	0,00%	0,00	0,00%	0,00	0,00%
1.7.2.1.22.20	CFEM -Cota parte Comp. Fin Rec.M. Princ.	0,00	0,00	0,00%	0,00	0,00%	200.000,00	0,00%
1.7.2.1.22.70	FEF -Cota- parte F. Especial do Petróleo	102.000,00	0,00	0,00%	0,00	0,00%	0,00	0,00%
1.7.2.1.22.70	FEF - Cota-Parte F. Especial Pel. Princ.	0,00	426.853,26	0,00%	426.853,26	0,00%	272.000,00	-36,28%
1.7.2.1.33.00	Transf Rec SUS Repasses Fundo a Fundo	0,00	1.612.000,00	0,00%	1.560.000,00	-3,23%	1.128.000,00	-27,59%
1.7.2.1.33.00	TRANSF. REC. SUS REPASSES FUNDO A FUNDO	1.976.000,00	0,00	0,00%	0,00	0,00%	0,00	0,00%
1.7.2.1.33.11	Transf. Rec. do SUS-Bloco Atenção Básica	1.054.000,00	0,00	0,00%	0,00	0,00%	0,00	0,00%

Código	Descrição	2017	2018	Varição(%)	2019	Varição(%)	2020	Varição(%)
1.7.2.1.33.11	Transf. Recursos do Sist. Único Saúde	0,00	1.612.000,00	0,00%	1.560.000,00	-3,23%	1.128.000,00	-27,69%
1.7.2.1.33.12	Transf. Rec SUS Média A. C. Amb. e Hosp.	546.000,00	0,00	0,00%	0,00	0,00%	0,00	0,00%
1.7.2.1.33.13	Transf. Rec SUS B. Vigilância em Saúde	275.000,00	0,00	0,00%	0,00	0,00%	0,00	0,00%
1.7.2.1.33.14	Transf. Rec SUS B. Assist. Farmacêutica	102.000,00	0,00	0,00%	0,00	0,00%	0,00	0,00%
1.7.2.1.34.00	Transf. Rec. F. Nac. A. Social-FNAs Princ.	0,00	599.500,00	0,00%	0,00	0,00%	0,00	0,00%
1.7.2.1.34.00	Transf. Rec. F. Nac. Assist. Social-FNAs	834.800,00	0,00	0,00%	0,00	0,00%	0,00	0,00%
1.7.2.1.35.00	Transferências de Recursos do FNDE	0,00	880.000,00	0,00%	860.000,00	-2,27%	888.000,00	3,26%
1.7.2.1.35.00	TRANSFERÊNCIAS DE RECURSOS DO FNDE	730.000,00	0,00	0,00%	0,00	0,00%	0,00	0,00%
1.7.2.1.35.01	Transf. do Salário-Educação - Princ.	0,00	560.000,00	0,00%	530.000,00	-5,36%	610.000,00	15,09%
1.7.2.1.35.01	Transferências do Salário-Educação	450.000,00	0,00	0,00%	0,00	0,00%	0,00	0,00%
1.7.2.1.35.03	Transf. Prog Nac. Al. Escolar-PNAE Princ.	0,00	260.000,00	0,00%	197.000,00	-24,23%	200.000,00	1,52%
1.7.2.1.35.03	Transf. Prog Nac. Aliment. Escolar-PNAE	220.000,00	0,00	0,00%	0,00	0,00%	0,00	0,00%
1.7.2.1.35.04	Transf. Prog N. Apoio Transp. Escolar	60.000,00	0,00	0,00%	0,00	0,00%	0,00	0,00%
1.7.2.1.35.04	Transf. Prog Transp. Escolar -PNAE Princ.	0,00	60.000,00	0,00%	58.000,00	-3,33%	58.000,00	0,00%
1.7.2.1.35.99	Outras Transf. Diretas do FNDE Principal	0,00	0,00	0,00%	75.000,00	0,00%	20.000,00	-73,33%
1.7.2.1.36.00	ICMS - Desoneração - L.C. Nº 87/96	60.000,00	0,00	0,00%	0,00	0,00%	0,00	0,00%
1.7.2.1.36.00	ICMS -Desoneração L.C Nº 87/96 Principal	0,00	80.000,00	0,00%	80.000,00	0,00%	80.000,00	0,00%
1.7.2.2.00.00	TRANSFERÊNCIAS DO ESTADO	11.105.000,00	0,00	0,00%	0,00	0,00%	0,00	0,00%
1.7.2.2.00.00	Transf. Estados e DF e de suas Entidades	34.595.800,00	12.905.500,00	-62,70%	12.682.000,00	-1,73%	15.433.500,00	21,70%
1.7.2.2.01.00	PARTICIPAÇÃO NA RECEITA DO ESTADO	10.940.000,00	0,00	0,00%	0,00	0,00%	0,00	0,00%
1.7.2.2.01.01	Cota-parte do ICMS	9.400.000,00	0,00	0,00%	0,00	0,00%	0,00	0,00%
1.7.2.2.01.02	Cota-parte do IPVA	1.400.000,00	0,00	0,00%	0,00	0,00%	0,00	0,00%
1.7.2.2.01.04	Cota-parte do IPI sobre Exportação	120.000,00	0,00	0,00%	0,00	0,00%	0,00	0,00%
1.7.2.2.01.13	CIDE -Cota-parte Cont. Int. D. Econômico	20.000,00	0,00	0,00%	0,00	0,00%	0,00	0,00%
1.7.2.2.33.00	Transf. R. Estado Prog Saúde R.F. a Fundo	101.000,00	0,00	0,00%	0,00	0,00%	0,00	0,00%
1.7.2.2.99.00	Outras Transferências do Estado	64.000,00	0,00	0,00%	0,00	0,00%	0,00	0,00%



ENTIDADE: PREFEITURA MUNICIPAL
MUNICÍPIO: CAMPOS ALTOS
UF: MG

Quadro 5 – Memória de Cálculo da Receita
Leis de Diretrizes Orçamentárias para o Exercício de 2021
Avaliação Percentual do Crescimento da Receita

17 abr 2020 10:19
FOLHA: 8

Código	Descrição	2017	2018	Variação(%)	2019	Variação(%)	2020	Variação(%)
1.7.2.2.99.51	Transf. Rec. Fundo Est. Assist. Social - FEAS	64.000,00	0,00	0,00%	0,00	0,00%	0,00	0,00%
1.7.2.4.00.00	TRANSFERÊNCIAS MULTIGOVERNAMENTAIS	5.854.000,00	0,00	0,00%	0,00	0,00%	0,00	0,00%
1.7.2.4.01.00	Transferências de Recursos do FUNDEB	5.854.000,00	0,00	0,00%	0,00	0,00%	0,00	0,00%
1.7.2.8.00.0.0	Transf. dos Estados - Específica E/M	0,00	12.905.500,00	0,00%	12.982.000,00	-1,73%	15.433.500,00	21,70%
1.7.2.8.01.0.0	Participação na Receita dos Estados	0,00	12.390.000,00	0,00%	12.389.500,00	-0,00%	15.151.500,00	22,29%
1.7.2.8.01.1.0	Cota-Parte do ICMS	0,00	10.600.000,00	0,00%	10.500.000,00	0,00%	13.267.000,00	25,16%
1.7.2.8.01.1.1	Cota-Parte do ICMS - Principal	0,00	10.600.000,00	0,00%	10.500.000,00	0,00%	13.267.000,00	25,16%
1.7.2.8.01.2.0	Cota-Parte do IPVA	0,00	1.600.000,00	0,00%	1.600.000,00	0,00%	1.711.000,00	6,94%
1.7.2.8.01.2.1	Cota-Parte do IPVA - Principal	0,00	1.600.000,00	0,00%	1.600.000,00	0,00%	1.711.000,00	6,94%
1.7.2.8.01.3.0	Cota-Parte do IPI - Municípios	0,00	140.000,00	0,00%	140.000,00	0,00%	154.000,00	10,00%
1.7.2.8.01.3.1	Cota-Parte do IPI - Mun. - Princ.	0,00	140.000,00	0,00%	140.000,00	0,00%	154.000,00	10,00%
1.7.2.8.01.4.0	Cota-Parte Contrib. Interv. Dem. Econômico	0,00	50.000,00	0,00%	49.500,00	-1,00%	19.500,00	-60,61%
1.7.2.8.01.4.1	Cota-Parte Contrib. Interv. Dem. Ec. Princ.	0,00	50.000,00	0,00%	49.500,00	-1,00%	19.500,00	-60,61%
1.7.2.8.03.0.0	Transf. R. Estado Prog. Saúde R.F. a Fundo	0,00	120.000,00	0,00%	178.500,00	48,75%	100.000,00	-43,98%
1.7.2.8.03.1.0	Transf. R. Estado Prog. Saúde R.F. a Fundo	0,00	120.000,00	0,00%	178.500,00	48,75%	100.000,00	-43,98%
1.7.2.8.03.1.1	Transf. R. E. Prog. Saúde R.F. Fundo Princ.	0,00	120.000,00	0,00%	178.500,00	48,75%	100.000,00	-43,98%
1.7.2.8.07.0.0	Transferências de Estados destinadas à A	0,00	0,00	0,00%	74.000,00	0,00%	132.000,00	78,38%
1.7.2.8.07.1.0	Transferências de Estados destinadas à A	0,00	0,00	0,00%	74.000,00	0,00%	132.000,00	78,38%
1.7.2.8.07.1.1	Transferências de Estados destinadas à A	0,00	0,00	0,00%	74.000,00	0,00%	132.000,00	78,38%
1.7.2.8.10.2.0	Transf. Convênios dos Estados - Educação	0,00	300.000,00	0,00%	40.000,00	-86,67%	40.000,00	0,00%
1.7.2.8.99.0.0	Outras Transferências dos Estados	0,00	95.500,00	0,00%	0,00	-100,00%	10.000,00	0,00%
1.7.2.8.99.1.0	Outras Transferências dos Estados	0,00	95.500,00	0,00%	0,00	-100,00%	10.000,00	0,00%
1.7.2.8.99.1.1	Outras Transf. dos Estados - Princ.	0,00	95.500,00	0,00%	0,00	-100,00%	10.000,00	0,00%
1.7.5.0.00.0.0	Transferências de Pessoas	0,00	6.415.000,00	0,00%	6.800.000,00	6,00%	8.000.000,00	17,65%
1.7.5.8.00.0.0	Transf. Outras Inst. Públicas - Esp. E/M	0,00	6.415.000,00	0,00%	6.800.000,00	6,00%	8.000.000,00	17,65%
1.7.5.8.01.0.0	Transferências de Recursos do FUNDEB	0,00	6.415.000,00	0,00%	6.800.000,00	6,00%	8.000.000,00	17,65%



ENTIDADE: PREFEITURA MUNICIPAL
MUNICÍPIO: CAMPOS ALTOS
UF: MG

Quadro 5 – Memória de Cálculo da Receita
Leis de Diretrizes Orçamentárias para o Exercício de 2021

Avaliação Percentual do Crescimento da Receita

17 abr 2020 10:19
FOLHA: 9

Código	Descrição	2017	2018	Variação(%)	2019	Variação(%)	2020	Variação(%)
1.7.5.0.1.1.0	Transferências de Recursos do FUNDEB	0,00	6.415.000,00	0,00%	6.800.000,00	6,00%	8.000.000,00	17,65%
1.7.5.8.01.1.1	Transferências de Recursos FUNDEB Princ.	0,00	6.415.000,00	0,00%	6.800.000,00	6,00%	8.000.000,00	17,65%
1.7.6.0.00.0.0	Transferências do Exterior	220.000,00	0,00	0,00%	0,00	0,00%	0,00	0,00%
1.7.6.2.00.00	Outras Transferências do Estado	0,00	300.000,00	0,00%	40.000,00	-86,67%	40.000,00	0,00%
1.7.6.2.00.00	TRANSF. CONV. ESTADOS DE SUAS ENTIDADES	220.000,00	0,00	0,00%	0,00	0,00%	0,00	0,00%
1.7.6.2.02.00	Transf. Convênios dos Estados - Educação	220.000,00	0,00	0,00%	0,00	0,00%	0,00	0,00%
1.7.6.2.02.00	Transf. Conv. Estados - Educação Princ.	0,00	300.000,00	0,00%	40.000,00	-86,67%	40.000,00	0,00%
1.9.0.0.00.0.0	OUTRAS RECEITAS CORRENTES	431.000,00	128.000,00	-70,30%	594.203,71	364,22%	485.963,00	-18,22%
1.9.1.0.00.0.0	MULTAS E JUROS DE MORA	78.000,00	30.000,00	-61,54%	30.000,00	0,00%	30.000,00	0,00%
1.9.1.0.01.0.0	Multas Previstas Legislação Específica	0,00	30.000,00	0,00%	30.000,00	0,00%	30.000,00	0,00%
1.9.1.0.01.1.0	Multas Previstas Legislação Específica	0,00	30.000,00	0,00%	30.000,00	0,00%	30.000,00	0,00%
1.9.1.1.00.00	MULTAS E JUROS DE MORA DOS TRIBUTOS	33.000,00	0,00	0,00%	0,00	0,00%	0,00	0,00%
1.9.1.1.38.00	IPTU - Multas e Juros	0,00	20.000,00	0,00%	20.000,00	0,00%	45.000,00	125,00%
1.9.1.1.38.00	Multas e Juros do IPTU	20.000,00	0,00	0,00%	0,00	0,00%	0,00	0,00%
1.9.1.1.39.00	ITBI - Multas e Juros	0,00	3.000,00	0,00%	3.000,00	0,00%	3.000,00	0,00%
1.9.1.1.39.00	Multas e Juros do ITBI	3.000,00	0,00	0,00%	0,00	0,00%	0,00	0,00%
1.9.1.1.40.00	ISS - Multas e Juros	0,00	10.000,00	0,00%	10.000,00	0,00%	41.000,00	310,00%
1.9.1.1.40.00	Multas e Juros do ISS	10.000,00	0,00	0,00%	0,00	0,00%	0,00	0,00%
1.9.1.3.00.00	MULTAS E JUROS MORA DÍVIDA ATIVA TRIBUTO	35.000,00	0,00	0,00%	0,00	0,00%	0,00	0,00%
1.9.1.3.11.00	IPTU - Dívida Ativa - Multas e Juros	0,00	20.000,00	0,00%	20.000,00	0,00%	13.000,00	-35,00%
1.9.1.3.11.00	Multas e Juros Mora Dívida Ativa do IPTU	20.000,00	0,00	0,00%	0,00	0,00%	0,00	0,00%
1.9.1.3.12.00	ITBI - Dívida Ativa - Multas e Juros	0,00	3.000,00	0,00%	3.000,00	0,00%	3.000,00	0,00%
1.9.1.3.12.00	Multas e Juros Mora Dívida Ativa do ITBI	3.000,00	0,00	0,00%	0,00	0,00%	0,00	0,00%
1.9.1.3.13.00	ISS - Dívida Ativa - Multas e Juros	0,00	12.000,00	0,00%	12.000,00	0,00%	6.000,00	-50,00%
1.9.1.3.13.00	Multas e Juros Mora Dívida Ativa do ISS	12.000,00	0,00	0,00%	0,00	0,00%	0,00	0,00%
1.9.1.9.00.00	MULTAS DE OUTRAS ORIGENS	10.000,00	0,00	0,00%	0,00	0,00%	0,00	0,00%



ENTIDADE: PREFEITURA MUNICIPAL
MUNICÍPIO: CAMPOS ALTOS
UF: MG

Quadro 5 – Memória de Cálculo da Receita
Leis de Diretrizes Orçamentárias para o Exercício de 2021

17 abr 2020 10:19
FOLHA: 10

Avaliação Percentual do Crescimento da Receita

Código	Descrição	2017	2018	Varição(%)	2019	Varição(%)	2020	Varição(%)
1.9.1.9.15.00	Multas Prev. Legislação Espec. Princ.	0,00	30.000,00	0,00%	30.000,00	0,00%	30.000,00	0,00%
1.9.1.9.99.00	Outras Multas	10.000,00	0,00	0,00%	0,00	0,00%	0,00	0,00%
1.9.2.0.00.0.0	Indenizações, Resit. e Ressarcimentos	68.000,00	38.000,00	-44,12%	88.000,00	131,58%	66.500,00	-1,70%
1.9.2.1.00.0.0	INDENIZAÇÕES	38.000,00	38.000,00	0,00%	88.000,00	131,58%	85.000,00	-3,41%
1.9.2.1.01.0.0	Indenizações Danos Causados Pat. Público	0,00	38.000,00	0,00%	38.000,00	0,00%	40.000,00	5,26%
1.9.2.1.01.1.0	Indenizações Danos Causados Pat. Público	0,00	38.000,00	0,00%	38.000,00	0,00%	40.000,00	5,26%
1.9.2.1.03.0.0	Indenização por Sinistro	0,00	0,00	0,00%	50.000,00	0,00%	45.000,00	-10,00%
1.9.2.1.03.1.0	Indenização por Sinistro	0,00	0,00	0,00%	50.000,00	0,00%	45.000,00	-10,00%
1.9.2.1.06.00	Indenizações Danos Causados Pat. Público	38.000,00	0,00	0,00%	0,00	0,00%	0,00	0,00%
1.9.2.1.06.00	Indeniz. D. Causados Pat. Público Princ.	0,00	38.000,00	0,00%	38.000,00	0,00%	40.000,00	5,26%
1.9.2.1.06.00	RESTITUIÇÕES	30.000,00	0,00	0,00%	0,00	0,00%	1.500,00	0,00%
1.9.2.2.00.0.0	Comp. Financeira entre o RGPS x RPPS	20.000,00	0,00	0,00%	0,00	0,00%	0,00	0,00%
1.9.2.2.10.00	Outras Restituições	10.000,00	0,00	0,00%	0,00	0,00%	1.500,00	0,00%
1.9.2.2.99.1.0	Outras Restituições	0,00	0,00	0,00%	0,00	0,00%	1.500,00	0,00%
1.9.2.2.99.1.1	Outras Restituições - Principal	0,00	0,00	0,00%	0,00	0,00%	0,00	0,00%
1.9.2.2.99.52	Outras Restituições	10.000,00	0,00	0,00%	0,00	0,00%	0,00	0,00%
1.9.3.0.00.0.0	RECEITA DA DIVIDA ATIVA	170.000,00	0,00	0,00%	0,00	0,00%	0,00	0,00%
1.9.3.1.00.00	RECEITA DA DIVIDA ATIVA TRIBUTÁRIA	170.000,00	0,00	0,00%	0,00	0,00%	0,00	0,00%
1.9.3.1.11.00	IPTU - Divida Ativa	0,00	150.000,00	0,00%	150.000,00	0,00%	200.000,00	33,33%
1.9.3.1.11.00	Recelta da Divida Ativa do IPTU	150.000,00	0,00	0,00%	0,00	0,00%	0,00	0,00%
1.9.3.1.12.00	ITBI - Divida Ativa	0,00	10.000,00	0,00%	10.000,00	0,00%	10.000,00	0,00%
1.9.3.1.12.00	Recelta da Divida Ativa do ITBI	10.000,00	0,00	0,00%	0,00	0,00%	0,00	0,00%
1.9.3.1.13.00	ISS - Divida Ativa	0,00	10.000,00	0,00%	10.000,00	0,00%	100.000,00	900,00%
1.9.3.1.13.00	Recelta da Divida Ativa do ISS	10.000,00	0,00	0,00%	0,00	0,00%	0,00	0,00%
1.9.9.0.00.0.0	RECEITAS DIVERSAS	115.000,00	60.000,00	-47,83%	476.203,71	693,67%	369.463,00	-22,41%
1.9.9.0.03.0.0	RECEITA DEC. ALIENAÇÃO BENS APREENDIDOS	0,00	50.000,00	0,00%	200.000,00	300,00%	215.000,00	7,50%



ENTIDADE: PREFEITURA MUNICIPAL
MUNICÍPIO: CAMPOS ALTOS
UF: MG

Quadro 5 – Memória de Cálculo da Receita
Leis de Diretrizes Orçamentárias para o Exercício de 2021

17 abr 2020 10:19
FOLHA: 11

Aviação Percentual do Crescimento da Receita

Código	Descrição	2017	2018	Varição(%)	2019	Varição(%)	2020	Varição(%)
1.9.0.03.1.0	Comp. Financeiro RPPS Servidores	0,00	50.000,00	0,00%	200.000,00	300,00%	215.000,00	7,50%
1.9.0.03.1.1	Comp. Financeiro RPPS Servidores Princ.	0,00	50.000,00	0,00%	200.000,00	300,00%	215.000,00	7,50%
1.9.0.21.00	Indenização por Sinistro - Principal	0,00	0,00	0,00%	50.000,00	0,00%	45.000,00	-10,00%
1.9.0.99.0.0	Outras Receitas	115.000,00	10.000,00	-91,30%	276.203,71	2.662,04%	154.463,00	-44,08%
1.9.0.99.1.0	Outras Receitas - Primárias	0,00	10.000,00	0,00%	276.203,71	2.662,04%	154.463,00	-44,08%
1.9.0.99.1.1	Outras Receitas - Primárias - Principal	0,00	0,00	0,00%	266.203,71	0,00%	144.463,00	-45,73%
1.9.0.99.1.2	Outras Receitas - Primárias - Mul. Jur.	0,00	10.000,00	0,00%	10.000,00	0,00%	10.000,00	0,00%
2.0.0.00.0.0	RECEITAS DE CAPITAL	2.894.000,00	3.658.000,00	26,40%	3.840.000,00	4,98%	4.360.000,00	13,54%
2.1.0.0.00.0.0	OPERAÇÕES DE CRÉDITO	1.000.000,00	100.000,00	-90,00%	100.000,00	0,00%	2.000.000,00	1.900,00%
2.1.1.0.00.0.0	Operações de Crédito - Mercado Interno	1.000.000,00	100.000,00	-90,00%	100.000,00	0,00%	2.000.000,00	1.900,00%
2.1.1.9.00.0.0	Outras Oper. de Créd. - Mercado Interno	1.000.000,00	100.000,00	-90,00%	100.000,00	0,00%	2.000.000,00	1.900,00%
2.1.1.9.00.1.0	Outras Oper. de Créd. - Mercado Interno	0,00	100.000,00	0,00%	100.000,00	0,00%	2.000.000,00	1.900,00%
2.1.1.9.00.1.1	Outras Oper. Créd Mercado Interno Princ.	0,00	100.000,00	0,00%	100.000,00	0,00%	2.000.000,00	1.900,00%
2.2.0.0.00.0.0	ALIENAÇÃO DE BENS	10.000,00	0,00	0,00%	300.000,00	0,00%	300.000,00	0,00%
2.2.1.0.00.0.0	ALIENAÇÃO DE BENS MÓVEIS	10.000,00	0,00	0,00%	300.000,00	0,00%	300.000,00	0,00%
2.2.1.3.00.0.0	Alienação de Bens Móveis e Semovientes	0,00	0,00	0,00%	300.000,00	0,00%	300.000,00	0,00%
2.2.1.3.00.1.0	Alienação de Bens Móveis e Semovientes	0,00	0,00	0,00%	300.000,00	0,00%	300.000,00	0,00%
2.2.1.4.00.00	Alienação de Bens Móveis e Semovientes -	0,00	0,00	0,00%	300.000,00	0,00%	300.000,00	0,00%
2.2.1.9.00.00	Alienação de Outros Bens Móveis	10.000,00	0,00	0,00%	0,00	0,00%	0,00	0,00%
2.4.0.0.00.0.0	TRANSFERÊNCIAS DE CAPITAL	1.884.000,00	3.558.000,00	88,85%	3.440.000,00	-3,32%	2.060.000,00	-40,12%
2.4.1.8.00.0.0	Transferências da União	0,00	2.748.000,00	0,00%	2.669.000,00	-2,87%	1.438.000,00	-46,08%
2.4.1.8.03.0.0	Transf. Recur. Sist. Único Saúde SUS	0,00	60.000,00	0,00%	0,00	0,00%	0,00	0,00%
2.4.1.8.04.0.0	Transf. Rec SUS-BI Inv Rede ServPúbSaúde	0,00	0,00	0,00%	169.000,00	0,00%	199.000,00	17,75%
2.4.1.8.04.1.0	Transf. Rec SUS A. Básica	0,00	0,00	0,00%	169.000,00	0,00%	199.000,00	17,75%
2.4.1.8.04.1.1	Transf. Rec SUS A. Básica	0,00	0,00	0,00%	169.000,00	0,00%	199.000,00	17,75%
2.4.1.8.05.0.0	Transf. Recur. Destinados Prog. Educação	0,00	478.000,00	0,00%	1.200.000,00	151,05%	40.000,00	-96,67%




ENTIDADE: PREFEITURA MUNICIPAL
MUNICÍPIO: CAMPOS ALTOS
UF: MG

Quadro 5 – Memória de Cálculo da Receita
Leis de Diretrizes Orçamentárias para o Exercício de 2021

17 abr 2020 10:19
FOLHA: 12

Avaliação Percentual do Crescimento da Receita

Código	Descrição	2017	2018	Variação(%)	2019	Variação(%)	2020	Variação(%)
2.4.1.8.10.0.0	Transf. Conv. União e de suas Entidades	0,00	2.210.000,00	0,00%	1.300.000,00	-41,18%	1.200.000,00	-7,69%
2.4.1.8.10.1.0	Transf. Conv. União Sist. Único Saúde SUS	0,00	200.000,00	0,00%	200.000,00	0,00%	200.000,00	0,00%
2.4.1.8.10.2.0	Transf. Conv. União dest. Prog. Educação	0,00	200.000,00	0,00%	200.000,00	0,00%	100.000,00	-50,00%
2.4.1.8.10.5.0	Transf. Conv. União dest. Prog. Saneamento	0,00	200.000,00	0,00%	100.000,00	-50,00%	100.000,00	0,00%
2.4.1.8.10.7.0	Transf. Conv. União Prog. I. Est. Transp.	0,00	500.000,00	0,00%	500.000,00	0,00%	500.000,00	0,00%
2.4.1.8.10.9.0	Outras Transf. de Conv. da União	0,00	1.110.000,00	0,00%	300.000,00	-72,97%	300.000,00	0,00%
2.4.2.0.00.0.0	Transf. Estados DF e de suas Entidades	437.000,00	810.000,00	85,35%	771.000,00	-4,81%	621.000,00	-19,46%
2.4.2.1.00.00	Transf. da União e de suas Entidades	0,00	2.748.000,00	0,00%	2.669.000,00	-2,87%	1.439.000,00	-46,08%
2.4.2.1.00.00	TRANSFERÊNCIAS DA UNIÃO	437.000,00	0,00	0,00%	0,00	0,00%	0,00	0,00%
2.4.2.1.01.00	TRANSFERÊNCIAS RECURSOS DO SUS	247.000,00	0,00	0,00%	0,00	0,00%	0,00	0,00%
2.4.2.1.01.00	Transf. Recur. Sist. Único Saúde SUS	0,00	60.000,00	0,00%	0,00	0,00%	0,00	0,00%
2.4.2.1.01.01	Transf. Rec. SUS B. Invest. R. Serv. Saúde	247.000,00	0,00	0,00%	0,00	0,00%	0,00	0,00%
2.4.2.1.01.01	Transf. R. Sist. Único Saúde SUS Princ.	0,00	60.000,00	0,00%	0,00	0,00%	0,00	0,00%
2.4.2.1.02.00	Transf. Rec. destinados Prog. de Educação	190.000,00	0,00	0,00%	0,00	0,00%	0,00	0,00%
2.4.2.1.02.00	Transf. Rec. Dest. Prog. Educ.-Principal	0,00	478.000,00	0,00%	1.200.000,00	151,05%	40.000,00	-96,67%
2.4.2.1.02.00	Transf. Recur. Destinados Prog. Educação	0,00	478.000,00	0,00%	1.200.000,00	151,05%	40.000,00	-96,67%
2.4.2.8.00.0.0	Transf. dos Estados, DF suas Entidades	0,00	810.000,00	0,00%	771.000,00	-4,81%	621.000,00	-19,46%
2.4.2.8.10.1.0	Transferências Convênios Estados p/ SUS	0,00	200.000,00	0,00%	200.000,00	0,00%	50.000,00	-75,00%
2.4.2.8.10.7.0	Transf. Convênios Estados p/ I.E. Transp.	0,00	300.000,00	0,00%	300.000,00	0,00%	300.000,00	0,00%
2.4.2.8.10.9.0	Outras Transf. de Conv. dos Estados	0,00	310.000,00	0,00%	271.000,00	-12,58%	271.000,00	0,00%
2.4.7.0.00.0.0	Transferências de Pessoas Físicas	1.447.000,00	0,00	0,00%	0,00	0,00%	0,00	0,00%
2.4.7.1.00.00	Outras Transf. Conv. da União - Princ.	0,00	1.110.000,00	0,00%	300.000,00	-72,97%	300.000,00	0,00%
2.4.7.1.00.00	TRANSF. CONVÊNIO UNIÃO E SUAS ENTIDADES	937.000,00	0,00	0,00%	0,00	0,00%	0,00	0,00%
2.4.7.1.01.00	Transf. Convênios União p/ o SUS Princ.	0,00	200.000,00	0,00%	200.000,00	0,00%	200.000,00	0,00%
2.4.7.1.01.00	Transferências Convênios União p/ o SUS	237.000,00	0,00	0,00%	0,00	0,00%	0,00	0,00%
2.4.7.1.02.00	Transf. Conv. União dest. Prog. Educação	200.000,00	0,00	0,00%	0,00	0,00%	0,00	0,00%



ENTIDADE: PREFEITURA MUNICIPAL
MUNICÍPIO: CAMPOS ALTOS
UF: MG

Quadro 5 – Memória de Cálculo da Receita
Leis de Diretrizes Orçamentárias para o Exercício de 2021

17 abr 2020 10:19
FOLHA: 13

Avaliação Percentual do Crescimento da Receita

Código	Descrição	2017	2018	Varição(%)	2019	Varição(%)	2020	Varição(%)
2.4.7.1.02.00	Transf. Conv. União d.P. Educação Princ.	0,00	200.000,00	0,00%	200.000,00	0,00%	100.000,00	-50,00%
2.4.7.1.03.00	Transf. Conv União dest Prog. San Princ.	0,00	200.000,00	0,00%	100.000,00	-50,00%	100.000,00	0,00%
2.4.7.1.05.00	Transf. Conv União Prog. I. Est. T. Princ.	0,00	500.000,00	0,00%	500.000,00	0,00%	500.000,00	0,00%
2.4.7.1.05.00	Transf. Conv. União Prog. I. Est. Transp.	400.000,00	0,00	0,00%	0,00	0,00%	0,00	0,00%
2.4.7.1.99.00	Outras Transferências de Convênio União	100.000,00	0,00	0,00%	0,00	0,00%	0,00	0,00%
2.4.7.2.00.00	TRANSF. CONV. ESTADOS DE SUAS ENTIDADES	510.000,00	0,00	0,00%	0,00	0,00%	0,00	0,00%
2.4.7.2.00.00	Transf. Conv. Estados DF Entidades	0,00	810.000,00	0,00%	771.000,00	-4,81%	621.000,00	-19,46%
2.4.7.2.01.00	Transferências Convênios E. p/SUS Princ.	0,00	200.000,00	0,00%	200.000,00	0,00%	50.000,00	-75,00%
2.4.7.2.01.00	Transferências Convênios Estados p/ SUS	200.000,00	0,00	0,00%	0,00	0,00%	0,00	0,00%
2.4.7.2.05.00	Transf. Conv. Est. p/ LE Transp. Princ.	0,00	300.000,00	0,00%	300.000,00	0,00%	300.000,00	0,00%
2.4.7.2.99.00	Outras Transf. Conv. dos Estados -Princ.	0,00	310.000,00	0,00%	271.000,00	-12,58%	271.000,00	0,00%
2.4.7.2.99.00	Outras Transf. de Convênio dos Estados	310.000,00	0,00	0,00%	0,00	0,00%	0,00	0,00%
7.0.0.0.0.0.0	RECEITAS CORRENTES INTA-ORÇAMENTARIAS	2.278.000,00	3.149.000,00	38,24%	2.641.000,00	-16,13%	2.760.000,00	4,51%
7.2.0.0.0.0.0	RECEITAS DE CONTRIBUIÇÕES	2.278.000,00	3.149.000,00	38,24%	2.641.000,00	-16,13%	2.760.000,00	4,51%
7.2.1.0.0.0.0	CONTRIBUIÇÕES SOCIAIS	2.278.000,00	3.149.000,00	38,24%	2.641.000,00	-16,13%	2.760.000,00	4,51%
7.2.1.0.04.1.0	Contrib. Patr. Serv. Ativo Civil p/ RPPS	0,00	2.266.000,00	0,00%	0,00	0,00%	0,00	0,00%
7.2.1.0.29.0.0	Contrib. Regime Próprio Prev. Social RPPS	0,00	2.266.000,00	0,00%	0,00	0,00%	0,00	0,00%
7.2.1.0.29.0.0	CONTRIBUIÇÕES PARA RPPS PÚBLICO	2.278.000,00	0,00	0,00%	0,00	0,00%	0,00	0,00%
7.2.1.0.29.0.1	Contrib. Patr. Serv. A. Civil RPPS Princ.	0,00	1.374.000,00	0,00%	0,00	0,00%	0,00	0,00%
7.2.1.0.29.0.1	Contrib. Pat. Servidor Ativo Civil RPPS	1.319.000,00	0,00	0,00%	0,00	0,00%	0,00	0,00%
7.2.1.0.29.1.3	Cont. Previd. Amortiz. Déficit Atual	848.000,00	0,00	0,00%	0,00	0,00%	0,00	0,00%
7.2.1.0.29.1.5	Cont. Previd. Regime Parc. Débitos - RPPS	111.000,00	0,00	0,00%	0,00	0,00%	0,00	0,00%
7.2.1.8.00.0.0	Contrib. Sociais esp. Estados, DF, Mun.	0,00	883.000,00	0,00%	2.641.000,00	199,09%	2.760.000,00	4,51%
7.2.1.8.01.0.0	Contrib. RPPS Estados/DF/Mun.	0,00	883.000,00	0,00%	0,00	0,00%	0,00	0,00%
7.2.1.8.01.1.0	CPSSS do Servidor Civil Ativo	0,00	883.000,00	0,00%	0,00	0,00%	0,00	0,00%
7.2.1.8.01.1.1	CPSSS do Servidor Civil Ativo -Principal	0,00	883.000,00	0,00%	0,00	0,00%	0,00	0,00%



ENTIDADE: PREFEITURA MUNICIPAL
MUNICÍPIO: CAMPOS ALTOS
UF: MG

Quadro 5 – Memória de Cálculo da Receita
Leis de Diretrizes Orçamentárias para o Exercício de 2021

17 abr 2020 10:19
FOLHA: 14

Avaliação Percentual do Crescimento da Receita

Código	Descrição	2017	2018	Variação(%)	2019	Variação(%)	2020	Variação(%)
7.2.1.8.03.0.0	CPSSS Patronal - SC - Espec. ESTD/FMUN	0,00	0,00	0,00%	2.257.000,00	0,00%	2.337.000,00	3,54%
7.2.1.8.03.1.0	CPSSS Patronal - Servidor Civil Ativo	0,00	0,00	0,00%	2.257.000,00	0,00%	2.337.000,00	3,54%
7.2.1.8.03.1.1	CPSSS Patronal - Serv. Civ. Ativo Princ.	0,00	0,00	0,00%	2.257.000,00	0,00%	2.337.000,00	3,54%
7.2.1.8.04.0.0	CPSSS Patronal - Parc. - Esp ESTD/FMUN	0,00	0,00	0,00%	384.000,00	0,00%	423.000,00	10,16%
7.2.1.8.04.1.0	CPSSS Patronal - Parc. Serv Civil Ativo	0,00	0,00	0,00%	384.000,00	0,00%	423.000,00	10,16%
7.2.1.8.04.1.1	CPSSS Patronal - Parc. SCA - Principal	0,00	0,00	0,00%	384.000,00	0,00%	0,00	0,00%
7.2.1.8.04.1.3	CPSSS Patronal - Parc. SCA - Divida Ali	0,00	0,00	0,00%	0,00	0,00%	262.000,00	0,00%
7.2.1.8.04.1.4	CPSSS Patronal - Parc. SCA - Multas e J	0,00	0,00	0,00%	0,00	0,00%	161.000,00	0,00%
7.9.1.4.51.01	Contrib. Patr. Serv.A.C.RPPS Div AL M.J.	0,00	155.000,00	0,00%	0,00	0,00%	0,00	0,00%
7.9.3.2.16.51	Contrib. Patr. Serv.A.Civil RPPS Div AL	0,00	737.000,00	0,00%	0,00	0,00%	0,00	0,00%
90.0.0.0.0.0.00	DEDUÇÕES DA RECEITA	-4.796.000,00	-5.284.000,00	0,00%	-5.284.000,00	0,00%	-6.494.800,00	0,00%
90.0.0.0.0.0.0.0	DEDUÇÕES DA RECEITA	0,00	-5.284.000,00	0,00%	-5.284.000,00	0,00%	-6.494.800,00	0,00%
95.0.0.0.0.0.0.0	FUNDEB	-4.796.000,00	-5.284.000,00	0,00%	-5.284.000,00	0,00%	-6.494.800,00	0,00%
95.1.0.0.0.0.0.0	Dedução RECEITAS CORRENTES	-4.796.000,00	-5.284.000,00	0,00%	-5.284.000,00	0,00%	-6.494.800,00	0,00%
95.1.7.0.0.0.0.0	Dedução TRANSFERÊNCIAS CORRENTES	-4.796.000,00	-5.284.000,00	0,00%	-5.284.000,00	0,00%	-6.494.800,00	0,00%
95.1.7.1.8.00.0.0	Dedu. Transf. da União - Especifica EM	0,00	-2.816.000,00	0,00%	-2.816.000,00	0,00%	-3.468.400,00	0,00%
95.1.7.1.8.01.2.0	Dedu. Cota-Parte do F.P.M. - Cota Mensal	0,00	-2.760.000,00	0,00%	-2.760.000,00	0,00%	-3.380.000,00	0,00%
95.1.7.1.8.01.5.0	Dedu. Cota-Parte Imp. S/P. Terr.Rural	0,00	-40.000,00	0,00%	-40.000,00	0,00%	-72.400,00	0,00%
95.1.7.1.8.06.0.0	Dedu. Transf. F. ICMS Des. L.C. Nº 87/96	0,00	-16.000,00	0,00%	-16.000,00	0,00%	-16.000,00	0,00%
95.1.7.1.8.06.1.0	Dedu. Transf. F. ICMS Des. L.C. Nº 87/96	0,00	-16.000,00	0,00%	-16.000,00	0,00%	-16.000,00	0,00%
95.1.7.2.1.00.00	Dedução TRANSFERÊNCIAS DA UNIÃO	-2.612.000,00	0,00	0,00%	0,00	0,00%	0,00	0,00%
95.1.7.2.1.00.00	Dedu. Transf. União e de suas Entidades	0,00	-2.816.000,00	0,00%	-2.816.000,00	0,00%	-3.468.400,00	0,00%
95.1.7.2.1.01.00	Dedução PARTICIPAÇÃO NA RECEITA DA UNIÃO	-2.600.000,00	0,00	0,00%	0,00	0,00%	0,00	0,00%
95.1.7.2.1.01.00	Dedu. Participação na Receita da União	0,00	-2.800.000,00	0,00%	-2.800.000,00	0,00%	-3.452.400,00	0,00%
95.1.7.2.1.01.02	Dedução Receita p/ Formação FUNDEB - FPM	-2.560.000,00	0,00	0,00%	0,00	0,00%	0,00	0,00%
95.1.7.2.1.01.02	Dedu. Cota-Parte do F.P.M. Mensal Princ.	0,00	-2.760.000,00	0,00%	-2.760.000,00	0,00%	-3.380.000,00	0,00%




ENTIDADE: PREFEITURA MUNICIPAL
MUNICÍPIO: CAMPOS ALTOS
UF: MG

17 abr 2020 10:19
FOLHA: 15
Quadro 5 – Memória de Cálculo da Receita
Leis de Diretrizes Orçamentárias para o Exercício de 2021

Avaliação Percentual do Crescimento da Receita

Código	Descrição	2017	2018	Variação(%)	2019	Variação(%)	2020	Variação(%)
95.172.2.01.05	Dedução Receita p/ Formação FUNDEB - ITR	-40.000,00	0,00	0,00%	0,00	0,00%	0,00	0,00%
95.172.2.01.05	Dedu. Cota-Parte do I.P.T. Rural - Princ.	0,00	-40.000,00	0,00%	-40.000,00	0,00%	-72.400,00	0,00%
95.172.2.1.36.00	Dedução Rec. p/ Formação FUNDEB-LC 87/96	-12.000,00	0,00	0,00%	0,00	0,00%	0,00	0,00%
95.172.2.1.36.00	Dedu. T. F. ICMS Des. L.C. Nº 87/96 Princ.	0,00	-16.000,00	0,00%	-16.000,00	0,00%	-16.000,00	0,00%
95.172.2.00.00	Dedução TRANSFERÊNCIAS DO ESTADO	-2.184.000,00	0,00	0,00%	0,00	0,00%	0,00	0,00%
95.172.2.00.00	Dedu. Transf. Estados e DF e Entidades	-4.796.000,00	-2.468.000,00	0,00%	-2.468.000,00	0,00%	-3.026.400,00	0,00%
95.172.2.01.00	Dedução PARTICIPAÇÃO NA RECEITA DO ESTADO	-2.184.000,00	0,00	0,00%	0,00	0,00%	0,00	0,00%
95.172.2.01.01	Dedução Receita p/ Formação FUNDEB - ICMS	-1.880.000,00	0,00	0,00%	0,00	0,00%	0,00	0,00%
95.172.2.01.02	Dedução Receita p/ Formação FUNDEB - IPVA	-280.000,00	0,00	0,00%	0,00	0,00%	0,00	0,00%
95.172.2.01.04	Dedução Receita p/ Formação FUNDEB - IPI	-24.000,00	0,00	0,00%	0,00	0,00%	0,00	0,00%
95.172.8.00.0.0	Dedu. Transf. Estados - Específica E/M	0,00	-2.468.000,00	0,00%	-2.468.000,00	0,00%	-3.026.400,00	0,00%
95.172.8.01.0.0	Dedu. Participação Receita dos Estados	0,00	-2.468.000,00	0,00%	-2.468.000,00	0,00%	-3.026.400,00	0,00%
95.172.8.01.1.0	Dedução Cota-Parte do ICMS	0,00	-2.120.000,00	0,00%	-2.120.000,00	0,00%	-2.653.400,00	0,00%
95.172.8.01.1.1	Dedução Cota-Parte do ICMS - Principal	0,00	-2.120.000,00	0,00%	-2.120.000,00	0,00%	-2.653.400,00	0,00%
95.172.8.01.2.0	Dedução Cota-Parte do IPVA	0,00	-320.000,00	0,00%	-320.000,00	0,00%	-342.200,00	0,00%
95.172.8.01.2.1	Dedução Cota-Parte do IPVA - Principal	0,00	-320.000,00	0,00%	-320.000,00	0,00%	-342.200,00	0,00%
95.172.8.01.3.0	Dedução Cota-Parte do IPI - Municípios	0,00	-28.000,00	0,00%	-28.000,00	0,00%	-30.800,00	0,00%
95.172.8.01.3.1	Dedu. Cota-Parte do IPI - Mun. - Princ.	0,00	-28.000,00	0,00%	-28.000,00	0,00%	-30.800,00	0,00%
Totais:		42.484.000,00	46.937.653,26	72,49%	52.573.697,00	1,97%	56.782.260,00	27,35%



ENTIDADE: PREFEITURA MUNICIPAL
MUNICÍPIO: CAMPOS ALTOS
UF: MG

Quadro 6 – Memória de Cálculo da Despesa
Leis de Diretrizes Orçamentárias para o Exercício de 2021

17 abr 2020 10:35
FOLHA: 1

Avaliação Percentual do Crescimento da Despesa

Código	Descrição	2017	2018	Varição(%)	2019	Varição(%)	2020	Varição(%)
3.0.00.00.00	Despesas Correntes	36.692.510,00	37.555.856,26	2,353	44.101.900,00	17,43	53.639.489,20	21,626
3.1.00.00.00	Pessoal e Encargos Sociais	23.511.710,00	23.406.336,26	-0,448	26.306.500,00	12,391	34.583.346,20	31,463
3.1.71.00.00	Transf. Consórcios Públicos Med. Cont. Rat	185.000,00	0,00	0,00	0,00	0,00	0,00	0,00
3.1.71.70.00	Ratelo pela Particip. Consórcio Público	185.000,00	0,00	0,00	0,00	0,00	0,00	0,00
3.1.90.00.00	Aplicações Diretas	21.747.710,00	22.131.336,26	1,764	24.936.500,00	12,675	32.266.846,20	29,396
3.1.90.01.00	Aposentadorias RPPS, Res. Rem. e Reforma	2.150.000,00	2.160.000,00	0,465	2.470.000,00	14,352	2.965.000,00	20,04
3.1.90.03.00	Pensões do RPPS e do Militar	450.000,00	610.000,00	35,556	610.000,00	0,00	715.000,00	17,213
3.1.90.04.00	Contratação por Tempo Determinado	3.609.512,00	3.617.336,26	0,217	4.057.000,00	12,154	3.300.000,00	-18,659
3.1.90.05.00	Outros Benefícios Previd. Serv. ou Milita	847.000,00	605.000,00	-28,571	853.000,00	40,992	802.000,00	-5,979
3.1.90.11.00	Vencimentos e Vant. Fixas- Pessoal Civil	11.787.538,00	13.411.000,00	13,773	15.023.000,00	12,02	21.550.346,20	43,449
3.1.90.13.00	Obrigações Patronais	2.299.160,00	1.257.000,00	-45,328	1.225.000,00	-2,546	2.093.500,00	70,898
3.1.90.16.00	Outras Despesas Variáveis- Pessoal Civil	6.000,00	5.000,00	-16,667	3.500,00	-30,00	3.000,00	-14,286
3.1.90.91.00	Sentenças Judiciais	0,00	10.000,00	0,00	10.000,00	0,00	300.000,00	2.900,00
3.1.90.92.00	Despesas de Exercícios Anteriores	0,00	1.000,00	0,00	1.000,00	0,00	1.000,00	0,00
3.1.90.94.00	Indenizações e Restituições Trabalhistas	598.500,00	455.000,00	-23,977	684.000,00	50,33	537.000,00	-21,491
3.1.91.00.00	Aplicação Direta Dec. Operação RPPS	1.579.000,00	1.275.000,00	-19,253	1.370.000,00	7,451	2.316.500,00	69,088
3.1.91.13.00	Obrigações Patronais RPPS	1.579.000,00	1.275.000,00	-19,253	1.370.000,00	7,451	2.316.500,00	69,088
3.2.00.00.00	Juros e Encargos da Dívida	393.000,00	240.000,00	-38,931	232.000,00	-3,333	213.000,00	-8,19
3.2.90.00.00	Aplicações Diretas	86.000,00	105.000,00	22,093	107.000,00	1,905	82.000,00	-23,364
3.2.90.21.00	Juros Sobre Dívida Por Contrato	59.000,00	65.000,00	10,169	66.000,00	1,538	56.000,00	-15,152
3.2.90.22.00	Outros Encargos S. Dívida Por Contrato	27.000,00	40.000,00	48,148	41.000,00	2,50	26.000,00	-36,585
3.2.91.00.00	Aplicação Direta Dec. Operação RPPS	307.000,00	135.000,00	-56,026	125.000,00	-7,407	131.000,00	4,80
3.2.91.21.00	Juros sobre Dívida por Contrato c/ RPPS	7.000,00	15.000,00	114,286	5.000,00	-66,667	2.000,00	-60,00
3.2.91.22.00	Outros Enc. Dívida por Contrato c/ RPPS	300.000,00	120.000,00	-60,00	120.000,00	0,00	129.000,00	7,50
3.3.00.00.00	Outras Despesas Correntes	12.787.800,00	13.909.520,00	8,772	17.563.400,00	26,269	18.843.143,00	7,286
3.3.20.00.00	Transferência à União	10.000,00	30.000,00	200,00	60.000,00	100,00	64.000,00	6,667



ENTIDADE: PREFEITURA MUNICIPAL
MUNICÍPIO: CAMPOS ALTOS
UF: MG

17 abr 2020 10:35
FOLHA: 2
Quadro 6 – Memória de Cálculo da Despesa
Leis de Diretrizes Orçamentárias para o Exercício de 2021
Avaliação Percentual do Crescimento da Despesa

Código	Descrição	2017	2018	Variação(%)	2019	Variação(%)	2020	Variação(%)
3.3.20.01.00	Apos.RPPS Res.Rem.Reformas dos Militares	5.000,00	20.000,00	300,00	40.000,00	100,00	42.000,00	5,00
3.3.20.03.00	Pensões do RPPS e do Militar	5.000,00	10.000,00	100,00	20.000,00	100,00	22.000,00	10,00
3.3.30.00.00	Transf. a Estados e ao Distrito Federal	94.000,00	70.000,00	-25,532	120.000,00	71,429	179.000,00	49,167
3.3.30.41.00	Contribuições	94.000,00	70.000,00	-25,532	120.000,00	71,429	179.000,00	49,167
3.3.50.00.00	Transf. Instit. Privadas S/Fins Lucrativos	1.509.500,00	2.247.120,00	48,865	2.626.000,00	16,861	2.741.440,00	4,396
3.3.50.41.00	Contribuições	0,00	0,00	0,00	10.000,00	0,00	53.000,00	430,00
3.3.50.43.00	Subvenções Sociais	1.509.500,00	2.247.120,00	48,865	2.616.000,00	16,416	2.688.440,00	2,769
3.3.70.00.00	Transf. Inst. Multigovernamentais	152.000,00	100.000,00	-34,211	109.000,00	9,00	155.000,00	42,202
3.3.70.41.00	Contribuições	152.000,00	100.000,00	-34,211	109.000,00	9,00	155.000,00	42,202
3.3.71.00.00	Transf. a Consórcios Públicos	148.590,00	170.000,00	14,409	130.000,00	-23,529	159.000,00	22,308
3.3.71.70.00	Ratelo pela Particip. Consórcio Público	148.590,00	170.000,00	14,409	130.000,00	-23,529	159.000,00	22,308
3.3.90.00.00	Aplicações Diretas	10.821.710,00	10.383.400,00	-4,05	13.707.400,00	32,013	15.534.203,00	13,327
3.3.90.14.00	Diárias - Pessoal Civil	330.500,00	366.500,00	10,893	385.500,00	7,913	389.000,00	-1,643
3.3.90.18.00	Auxílio Financeiro a Estudantes	10.000,00	10.000,00	0,00	70.000,00	600,00	58.000,00	-17,143
3.3.90.30.00	Material de Consumo	3.386.500,00	3.023.900,00	-10,707	4.254.400,00	40,692	4.358.500,00	2,447
3.3.90.31.00	Premiação Cult., Artist., Cientif. Desport.	1.000,00	1.000,00	0,00	1.000,00	0,00	23.500,00	2.250,00
3.3.90.32.00	Material, Bem ou Serviço p/Dist. Gratuita	28.000,00	80.000,00	185,714	90.000,00	12,50	54.000,00	-40,00
3.3.90.33.00	Passagens e Despesas com Locomoção	9.000,00	5.000,00	-44,444	2.500,00	-50,00	2.000,00	-20,00
3.3.90.35.00	Serviços de Consultoria	23.000,00	20.000,00	-13,043	20.000,00	0,00	20.000,00	0,00
3.3.90.36.00	Outros Serviços Terceiros- Pessoa Física	2.483.800,00	1.419.000,00	-42,87	1.799.000,00	26,779	858.500,00	-52,279
3.3.90.39.00	Outros Serv. Terceiros - Pessoa Jurídica	3.778.910,00	4.505.000,00	29,799	5.942.000,00	21,142	8.568.203,00	44,197
3.3.90.40.00	Serv. de TI e Comunicação - PJ	0,00	0,00	0,00	430.000,00	0,00	298.000,00	-30,698
3.3.90.47.00	Obrigações Tributárias e Contributivas	361.000,00	352.000,00	-2,493	452.000,00	28,409	699.000,00	54,646
3.3.90.48.00	Outros Auxílios Financ. Pessoas Físicas	107.500,00	85.000,00	-20,93	110.000,00	29,412	90.000,00	-18,182
3.3.90.91.00	Sentenças Judiciais	96.500,00	61.000,00	-36,788	105.000,00	72,131	82.000,00	-21,905
3.3.90.92.00	Despesas de Exercícios Anteriores	3.000,00	13.000,00	333,333	4.000,00	-69,231	4.500,00	12,50



ENTIDADE: PREFEITURA MUNICIPAL
MUNICÍPIO: CAMPOS ALTOS
UF: MG

Quadro 6 – Memória de Cálculo da Despesa
Leis de Diretrizes Orçamentárias para o Exercício de 2021
Avaliação Percentual do Crescimento da Despesa

17 abr 2020 10:35
FOLHA: 3

Código	Descrição	2017	2018	Varição(%)	2019	Varição(%)	2020	Varição(%)
3.90.93.00	Indenizações e Restituições	203.000,00	42.000,00	-79,31	32.000,00	-23,81	29.000,00	-9,375
3.91.00.00	Aplicação Direta Dec. Operação RPPS	52.000,00	909.000,00	1.648,077	811.000,00	-10,781	10.500,00	-98,705
3.91.93.00	Indenizações e Restituições	50.000,00	25.000,00	-50,00	10.000,00	-60,00	10.000,00	0,00
3.91.97.00	Aporte p/Cobertura Déficit Atuarial RPPS	2.000,00	884.000,00	44.100,00	801.000,00	-9,389	500,00	-99,938
4.00.00.00	Despesas de Capital	4.691.490,00	6.249.000,00	33,199	6.339.000,00	1,44	6.856.570,00	8,165
4.00.00.00	Investimentos	4.096.490,00	5.544.000,00	35,335	5.549.000,00	0,09	6.055.820,00	9,134
4.90.00.00	Aplicações Diretas	4.096.490,00	5.544.000,00	35,335	5.549.000,00	0,09	6.055.820,00	9,134
4.90.51.00	Obras e Instalações	3.093.240,00	3.969.000,00	28,312	3.796.000,00	-4,359	4.416.820,00	16,355
4.90.52.00	Equipamento e Material Permanente	1.003.250,00	1.553.000,00	54,797	1.727.000,00	11,204	1.632.000,00	-5,501
4.90.91.00	Sentenças Judiciais	0,00	20.000,00	0,00	20.000,00	0,00	1.000,00	-95,00
4.90.93.00	Indenizações e Restituições	0,00	2.000,00	0,00	6.000,00	200,00	6.000,00	0,00
4.90.00.00	Amortização da Dívida	595.000,00	705.000,00	18,487	790.000,00	12,057	800.750,00	1,361
4.90.00.00	Aplicações Diretas	255.000,00	440.000,00	72,549	510.000,00	15,909	498.750,00	-2,206
4.90.71.00	Principal da Dívida Contratual Resgatado	255.000,00	440.000,00	72,549	510.000,00	15,909	498.750,00	-2,206
4.91.00.00	Aplicação Direta Dec. Operação RPPS	340.000,00	265.000,00	-22,059	280.000,00	5,66	302.000,00	7,857
4.91.71.00	Principal da Dívida Contratual Resgatado	340.000,00	265.000,00	-22,059	280.000,00	5,66	302.000,00	7,857
9.00.00.00	Reserva Contingência ou Reserva do RPPS	1.100.000,00	3.132.797,00	184,80	2.132.797,00	-31,92	2.552.797,00	19,692
9.00.00.00	Reserva Contingência ou Reserva do RPPS	1.100.000,00	3.132.797,00	184,80	2.132.797,00	-31,92	2.552.797,00	19,692
9.99.00.00	Reserva Contingência ou Reserva do RPPS	1.100.000,00	3.132.797,00	184,80	2.132.797,00	-31,92	2.552.797,00	19,692
9.99.99.00	Reserva Contingência ou Reserva do RPPS	1.100.000,00	3.132.797,00	184,80	2.132.797,00	-31,92	2.552.797,00	19,692
Totais:		42.484.000,00	46.937.653,26	220,361	52.573.697,00	-13,05	63.048.856,20	49,484



ENTIDADE: PREFEITURA MUNICIPAL
MUNICÍPIO: CAMPOS ALTOS
UF: MG

PROJEÇÃO DA DÍVIDA CONSOLIDADA LÍQUIDA e
RESULTADO NOMINAL
LEI DE DIRETRIZES ORÇAMENTÁRIAS
Exercício de 2021

17 abr 2020 10:35
FOLHA: 1

Dívida Consolidada Líquida 2016 -5.105.754,33

Exercícios

R\$ unidade

Especificação	2018 (b)	2019 (c)		2020 (d)	2021 (e)	2022 (f)	2023 (g)
		Previsto	Realizado (cr)				
Dívida Consolidada (I)	6.600.371,10	6.884.847,09	5.828.602,13	6.061.746,22	6.334.524,79	6.651.251,0	7.017.069,84
Deduções(II)	2.560.622,75	2.670.985,59	6.334.188,16	6.587.555,69	6.883.995,69	7.228.196,4	7.625.746,23
Ativo Disponível	3.476.437,90	3.626.272,37	6.795.144,53	7.066.950,31	7.394.983,08	7.754.211,2	8.180.692,85
Haveres Financeiros	0,00	0,00	-294.784,13	-306.575,50	-320.371,39	-336.389,9	-354.891,41
(-) Restos a Pagar Processados	915.815,15	955.286,78	166.172,24	172.819,13	180.595,99	189.625,71	200.055,21
Dívida Consolidada Líquida (II)=(I)-(II)	4.039.748,35	4.213.861,50	-505.586,03	-525.809,47	-549.470,90	-576.944,4	-608.676,39
Receitas de Privatizações(IV)	0,00	0,00	0,00	0,00	0,00	0,00	0,00
Passivos Reconhecidos (V)	0,00	0,00	0,00	0,00	0,00	0,00	0,00
Dívida Fiscal Líquida (III = IV - V)	4.039.748,35	4.213.861,50	-505.586,03	-525.809,47	-549.470,90	-576.944,4	-608.676,39
Receitas Primárias advindas de PPP (VI)	0,00	0,00	0,00	0,00	0,00	0,00	0,00
Despesas Primárias geradas por PPP	0,00	0,00	0,00	0,00	0,00	0,00	0,00
Impacto do saldo das PPP (VII) = (VI) -	0,00	0,00	0,00	0,00	0,00	0,00	0,00
Receita Corrente Líquida - RCL	35.025.259,64	36.534.848,33	44.989.659,43	46.789.245,81	48.894.761,87	51.339.499,96	54.163.172,46
Resultado Primário (IX)	0,00	0,00	0,00	0,00	0,00	0,00	0,00
Juros e Encargos Ativos (X)	0,00	0,00	0,00	0,00	0,00	0,00	0,00
Juros e Encargos Passivos (XI)	0,00	0,00	0,00	0,00	0,00	0,00	0,00
Resultado Nominal - acima da linha (XII)	0,00	0,00	0,00	0,00	0,00	0,00	0,00
Resultado Nominal - abaixo da linha	9.145.502,68	174.113,15	-4.545.334,38	-4.739.670,98	-23.661,43	-27.473,54	-31.731,94
Resultado Nominal Ajustado - abaixo da	0,00	0,00	0,00	0,00	0,00	0,00	0,00
Inflação	0,00	4,31	0,00	4,00	4,50	5,00	5,50



ENTIDADE: PREFEITURA MUNICIPAL
MUNICIPIO: CAMPOS ALTOS
UF: MG

CAMPOS ALTOS
LEIS DE DIRETRIZES ORÇAMENTÁRIAS
ANEXO DE METAS FISCAIS
Estimativa e Compensação da Renúncia de Receita
Exercício de 2021

17 abr 2020 10:38
FOLHA: 1

AMF - Demonstrativos VII (LRF, art 4º, §2º, Inciso V)

R\$ 1,00

Tributos	Modalidades	Setores/Programas/Beneficiários	Renúncia de Receita Prevista			Compensação
			2021	2022	2023	
NÃO EXISTE PREVISÃO DE RENÚNCIA	Outros benefícios de caráter não geral	NÃO EXISTE PREVISÃO DE RENÚNCIA DE RECEITAS	0,00	0,00	0,00	NÃO EXISTE PREVISÃO DE RENÚNCIA DE RECEITAS
Totais:			0,00	0,00	0,00	



ENTIDADE: PREFEITURA MUNICIPAL
MUNICÍPIO: CAMPOS ALTOS
UF: MG


17 abr 2020 10:36
METAS FISCAIS ATUAIS COMPARADAS COM AS FIXADAS
NOS TRÊS EXERCÍCIOS ANTERIORES

FOLHA: 1

EXERCÍCIO DE 2021

AMF - Demonstrativo 2 (LRF, art. 4º, §2º,

Especificação	VALORES A PREÇOS CORRENTES										
	2018	2019	%	2020	%	2021	%	2022	%	2023	%
RECEITAS PRIMÁRIAS											
Total das Receitas Correntes	45.414.653,26	51.376.697,00	13,13	56.179.060,00	9,35	59.526.483,50	6,00	63.693.337,55	7,10	68.788.804,52	8,00
(-) Receita Patrimonial	-1.601.000,00	-2.065.140,00	28,99	-2.740.097,00	-232,68	-2.904.502,77	6,00	-3.107.817,95	7,10	-3.356.443,33	8,00
(+) Total das Receitas de Capital	3.658.000,00	3.840.000,00	4,98	4.360.000,00	13,54	4.621.600,00	6,00	4.945.112,01	7,10	5.340.720,97	8,00
(-) Operações de Crédito - Mercado Interno	-100.000,00	-100.000,00	0,00	-2.000.000,00	-2.100,00	-2.120.000,00	6,00	-2.268.400,04	7,10	-2.449.872,08	8,00
(-) Alienação de Bens	0,00	-300.000,00	100,00	-300.000,00	-200,00	-318.000,00	6,00	-340.260,00	7,10	-367.480,80	8,00
(-) Amortização de Empréstimos	0,00	0,00	0,00	0,00	0,00	0,00	0,00	0,00	0,10	0,00	0,00
Total das receitas primárias (I)	47.371.653,26	52.751.557,00	11,36	55.498.963,00	5,21	58.805.580,73	5,96	62.921.971,57	7,10	67.955.729,28	8,00
DESPESAS PRIMÁRIAS											
Total das Despesas Correntes	37.555.856,26	44.101.900,00	17,43	47.394.143,00	7,47	56.902.644,30	20,06	60.885.829,54	7,10	65.756.695,81	8,00
(-) Juros e Encargos da Dívida	-240.000,00	-232.000,00	-3,33	-213.000,00	-8,19	-225.780,00	6,00	-241.584,69	7,10	-260.911,51	8,00
(+) Total das Despesas de Capital	6.249.000,00	6.339.000,00	1,44	6.856.570,00	8,16	7.267.964,20	6,00	7.776.721,72	7,10	8.398.859,56	8,00
(-) Amortização da Dívida	-705.000,00	-790.000,00	12,06	-800.750,00	1,36	-848.795,00	6,00	-908.210,71	7,10	-980.867,59	8,00
(-) Reserva Contingência ou Reserva do RPPS	-3.132.797,00	-2.132.797,00	-31,92	-2.552.797,00	19,69	-2.705.964,77	6,00	-2.895.382,26	7,10	-3.127.012,86	8,00
Total das despesas primárias (II)	39.727.059,26	47.286.103,00	19,03	50.684.166,00	7,19	60.390.068,73	19,15	64.617.373,60	7,10	69.786.763,41	12,84
Resultado Primário (III) = (I - II)	7.644.594,00	5.465.454,00	0,00	4.814.797,00	-37,02	-1.584.488,00	-132,91	-1.695.402,03	7,10	-1.831.034,13	8,00



ENTIDADE: PREFEITURA MUNICIPAL
MUNICÍPIO: CAMPOS ALTOS
UF: MG

17 abr 2020 10:36
FOLHA: 2
METAS FISCAIS ATUAIS COMPARADAS COM AS FIXADAS
NOS TRÊS EXERCÍCIOS ANTERIORES
EXERCÍCIO DE 2021

Resultado Nominal - abaixo da linha	9.145.502,68	-4.545.334,38	-149,70	-4.739.670,98	4,28	-23.661,43	-99,50	-27.473,54	1611	-31.731,94	15,50
Dívida Consolidada (I)	6.600.371,10	5.828.602,13	-11,69	6.061.746,22	4,00	6.334.524,79	4,50	6.651.251,03	500	7.017.069,84	5,50
Dívida Consolidada Líquida (III)=(I)-(II)	4.039.748,35	-505.586,03	-112,52	-525.809,47	4,00	-549.470,90	4,50	-576.944,44	500	-608.676,39	5,50
Especificação	VALORES A PREÇOS CONSTANTES										
	2018	2019	%	2020	%	2021	%	2022	%	2023	%
RECEITAS PRIMÁRIAS											
Total das Receitas Correntes	45.982.336,43	51.993.217,36	13,07	56.179.060,00	8,05	56.963.142,11	1,40	60.660.321,48	6,49	65.202.658,31	7,49
(-) Receita Patrimonial	-1.621.012,50	-2.089.921,68	28,93	-2.740.097,00	31,11	-2.779.428,49	1,44	-2.959.826,62	6,89	-3.181.462,87	7,49
(+) Total das Receitas de Capital	3.703.725,00	3.886.080,00	4,92	4.360.000,00	12,20	4.422.583,73	1,44	4.709.630,49	6,89	5.062.294,76	7,49
(-) Operações de Crédito - Mercado Interno	-101.250,00	-101.200,00	-0,05	-2.000.000,00	1.876,28	-2.028.708,13	1,44	-2.160.380,99	6,49	-2.322.153,63	7,49
(-) Alienação de Bens	0,00	-303.600,00	0,00	-300.000,00	-1,19	-304.306,22	1,44	-324.057,14	6,49	-348.323,03	7,49
(-) Amortização de Empréstimos	0,00	0,00	0,00	0,00	0,00	0,00	0,00	0,00	0,00	0,00	0,00
Total das receitas primárias (I)	47.863.798,93	53.384.575,68	11,30	55.498.963,00	3,96	56.273.283,00	1,40	59.925.687,21	6,49	64.413.013,54	7,49
DESPESAS PRIMÁRIAS											
Total das Despesas Correntes	38.025.304,46	44.631.122,80	17,37	47.394.143,00	6,19	54.452.291,20	14,89	57.986.504,32	6,49	62.328.621,62	7,49
(-) Juros e Encargos da Dívida	-243.000,00	-234.784,00	-3,38	-213.000,00	-9,28	-216.057,42	1,44	-230.080,66	6,49	-247.309,49	7,49
(+) Total das Despesas de Capital	6.327.112,50	6.415.068,00	1,39	6.856.570,00	6,88	6.954.989,67	1,44	7.406.401,64	6,49	7.961.004,32	7,49
(-) Amortização da Dívida	-713.812,50	-799.480,00	12,00	-800.750,00	0,16	-812.244,02	1,44	-864.962,58	6,49	-929.792,31	7,49
(-) Reserva Contingência ou Reserva do RPPS	-3.171.956,96	-2.158.390,56	-31,95	-2.552.797,00	18,27	-2.589.439,97	1,44	-2.757.506,91	6,49	-2.963.993,23	7,49
Total das despesas primárias (II)	40.223.647,50	47.853.536,24	18,97	50.684.166,00	5,92	57.789.539,45	14,02	61.540.355,81	6,49	66.148.590,91	12,30
Resultado Primário (III) = (I) - (II)	7.740.151,42	5.531.039,45	-28,54	4.814.797,00	-12,95	-1.516.256,46	-131,49	-1.614.668,60	6,49	-1.735.577,37	7,49

Resultado Nominal - abaixo da linha	9.259.978,77	-4.599.878,39	-151,50	-4.739.670,98	4,28	-22.642,51	-95,22	-26.165,28	1534	-30.077,67	14,69
Dívida Consolidada (I)	6.682.989,27	5.898.545,36	-11,83	6.061.746,22	4,00	6.061.746,22	4,31	6.334.524,79	476	6.651.251,03	5,21
Dívida Consolidada Líquida (III)=(I)-(II)	4.090.314,69	-511.653,06	-113,87	-525.809,47	4,00	-525.809,47	4,31	-549.470,90	476	-576.944,44	5,21

Índices de Inflação											
2018		2019		2020		2021		2022		2023	
3,75		4,31		4,00		4,50		5,00		5,50	
IPCA - Fonte das Informações: FJP- Fundação João Pinheiro/IBGE - Instituto Brasileiro de Geografia e Estatística e Banco Central											
Fatores para Estabelecimento de Valores Constantes - (Quadro 1 - Relatório de Índices)											
Ano de 2018 = valores correntes multiplicado por ...				1,0125		Ano de 2021 = valores correntes divididos por ...				1,0450	
Ano de 2019 = valores correntes multiplicado por ...				1,0120		Ano de 2022 = valores correntes divididos por ...				1,0500	
Ano de 2020 = valores correntes multiplicado por ...				1,0000		Ano de 2023 = valores correntes divididos por ...				1,0550	



ENTIDADE: PREFEITURA MUNICIPAL
MUNICÍPIO: CAMPOS ALTOS
UF: MG

Quadro 5 – Memória de Cálculo da Receita
Leis de Diretrizes Orçamentárias para o Exercício de 2021

Receita Arrecadada 2017

17 abr 2020 10:14
FOLHA: 1

Código	Descrição	Janeiro	Fevereiro	Março	Abril	Mai	Junho	Julho	Agosto	Setembro	Outubro	Novembro	Dezembro	Total
1.0.0.00.00	RECEITAS CORRENTES	3.509.002,64	3.508.999,76	3.508.999,76	3.508.999,76	3.508.999,76	3.508.999,76	3.508.999,76	3.508.999,76	3.508.999,76	3.508.999,76	3.508.999,76	3.508.999,76	42.108.000,00
1.1.0.00.00	RECEITA TRIBUTÁRIA	227.817,18	227.816,62	227.816,62	227.816,62	227.816,62	227.816,62	227.816,62	227.816,62	227.816,62	227.816,62	227.816,62	227.816,62	2.733.000,00
1.1.1.0.00.00	IMPOSTOS	206.666,85	206.666,65	206.666,65	206.666,65	206.666,65	206.666,65	206.666,65	206.666,65	206.666,65	206.666,65	206.666,65	206.666,65	2.480.000,00
1.1.1.2.00.00	IMPOSTOS SOBRE O PATRIMÔNIO E A RENDA	131.666,65	131.666,65	131.666,65	131.666,65	131.666,65	131.666,65	131.666,65	131.666,65	131.666,65	131.666,65	131.666,65	131.666,65	1.580.000,00
1.1.1.2.02.00	IMPOSTO SOBRE IPTU Imp. s/Prop. Predial Terr. Urbana	36.666,74	36.666,66	36.666,66	36.666,66	36.666,66	36.666,66	36.666,66	36.666,66	36.666,66	36.666,66	36.666,66	36.666,66	440.000,00
1.1.1.2.04.00	IMPOSTO SRENDIA E PROVAQUER NATUREZA	32.500,11	32.499,99	32.499,99	32.499,99	32.499,99	32.499,99	32.499,99	32.499,99	32.499,99	32.499,99	32.499,99	32.499,99	390.000,00
1.1.1.2.04.31	IRRF Imp. Renda Ret Fontes Rend Trabalho Curoso Rend.	29.166,74	29.166,66	29.166,66	29.166,66	29.166,66	29.166,66	29.166,66	29.166,66	29.166,66	29.166,66	29.166,66	29.166,66	350.000,00
1.1.1.2.04.34	IRRF Imp. Renda Ret Fontes/ Curoso Rend.	3.333,37	3.333,33	3.333,33	3.333,33	3.333,33	3.333,33	3.333,33	3.333,33	3.333,33	3.333,33	3.333,33	3.333,33	40.000,00
1.1.1.2.06.00	ITBI Imp s/Trans. Inter Vivos de Bens	62.000,00	62.500,00	62.500,00	62.500,00	62.500,00	62.500,00	62.500,00	62.500,00	62.500,00	62.500,00	62.500,00	62.500,00	750.000,00
1.1.1.3.00.00	IMPOSTOS SOBRE A PRODUÇÃO E A CIRCULAÇÃO	75.000,00	75.000,00	75.000,00	75.000,00	75.000,00	75.000,00	75.000,00	75.000,00	75.000,00	75.000,00	75.000,00	75.000,00	900.000,00
1.1.1.3.05.00	ISS -IMPOSTO S/SERVIÇO QUALQUER NATUREZA	75.000,00	75.000,00	75.000,00	75.000,00	75.000,00	75.000,00	75.000,00	75.000,00	75.000,00	75.000,00	75.000,00	75.000,00	900.000,00
1.1.1.3.05.01	ISS -Imposto s/Serviço Qualquer Natureza	75.000,00	75.000,00	75.000,00	75.000,00	75.000,00	75.000,00	75.000,00	75.000,00	75.000,00	75.000,00	75.000,00	75.000,00	900.000,00
1.1.2.0.00.00	TAXAS	21.150,33	21.149,97	21.149,97	21.149,97	21.149,97	21.149,97	21.149,97	21.149,97	21.149,97	21.149,97	21.149,97	21.149,97	253.000,00
1.1.2.1.00.00	TAXAS PELO EXERCÍCIO DO PODER DE POLÍCIA	4.983,59	4.983,31	4.983,31	4.983,31	4.983,31	4.983,31	4.983,31	4.983,31	4.983,31	4.983,31	4.983,31	4.983,31	59.000,00
1.1.2.1.17.00	Taxa Fiscalização Vigilância Sanitária	66,74	66,66	66,66	66,66	66,66	66,66	66,66	66,66	66,66	66,66	66,66	66,66	800,00
1.1.2.1.25.00	Taxa Lic. Func. Estab.Comerciais Ind. PS	4.166,74	4.166,66	4.166,66	4.166,66	4.166,66	4.166,66	4.166,66	4.166,66	4.166,66	4.166,66	4.166,66	4.166,66	50.000,00
1.1.2.1.28.00	Taxa Func. Estab. em Horário Especial	333,37	333,33	333,33	333,33	333,33	333,33	333,33	333,33	333,33	333,33	333,33	333,33	4.000,00
1.1.2.1.29.00	Taxa de Licença para Execução de Obras	333,37	333,33	333,33	333,33	333,33	333,33	333,33	333,33	333,33	333,33	333,33	333,33	4.000,00
1.1.2.1.99.00	Outras Taxas Exercício Poder de Polícia	83,37	83,33	83,33	83,33	83,33	83,33	83,33	83,33	83,33	83,33	83,33	83,33	1.000,00
1.1.2.2.00.00	TAXAS PELA PRESTAÇÃO DE SERVIÇOS	16.166,74	16.166,66	16.166,66	16.166,66	16.166,66	16.166,66	16.166,66	16.166,66	16.166,66	16.166,66	16.166,66	16.166,66	194.000,00
1.1.2.2.90.00	Taxa de Limpeza Pública	14.416,74	14.416,66	14.416,66	14.416,66	14.416,66	14.416,66	14.416,66	14.416,66	14.416,66	14.416,66	14.416,66	14.416,66	173.000,00
1.1.2.2.99.00	Outras Taxas pela Prestação de Serviços	1.750,00	1.750,00	1.750,00	1.750,00	1.750,00	1.750,00	1.750,00	1.750,00	1.750,00	1.750,00	1.750,00	1.750,00	21.000,00
1.2.0.00.00	RECEITAS DE CONTRIBUIÇÕES	189.750,11	189.749,99	189.749,99	189.749,99	189.749,99	189.749,99	189.749,99	189.749,99	189.749,99	189.749,99	189.749,99	189.749,99	2.277.000,00
1.2.1.0.00.00	CONTRIBUIÇÕES SOCIAIS	101.416,74	101.416,66	101.416,66	101.416,66	101.416,66	101.416,66	101.416,66	101.416,66	101.416,66	101.416,66	101.416,66	101.416,66	1.217.000,00
1.2.1.0.29.00	CONTRIBUIÇÕES PARA RPPS PÚBLICO	101.416,74	101.416,66	101.416,66	101.416,66	101.416,66	101.416,66	101.416,66	101.416,66	101.416,66	101.416,66	101.416,66	101.416,66	1.217.000,00
1.2.1.0.29.01	Contrib. Pat. Servidor Ativo Civil RPPS	333,37	333,33	333,33	333,33	333,33	333,33	333,33	333,33	333,33	333,33	333,33	333,33	4.000,00



ENTIDADE: PREFEITURA MUNICIPAL
MUNICÍPIO: CAMPOS ALTOS
UF: MG

17 abr 2020 10:14
FOLHA: 2
Quadro 5 – Memória de Cálculo da Receita
Leis de Diretrizes Orçamentárias para o Exercício de 2021
Receita Arrecadada 2017

Código	Descrição	Janeiro	Fevereiro	Março	Abril	Maio	Junho	Julho	Agosto	Setembro	Outubro	Novembro	Dezembro	Total
1.2.1.0.29.07	Contribuição Servidor Ativo Civil - RPPS	100.750,00	100.750,00	100.750,00	100.750,00	100.750,00	100.750,00	100.750,00	100.750,00	100.750,00	100.750,00	100.750,00	100.750,00	1.209.000,00
1.2.1.0.29.09	Contribuição Servidor Inativo Civil RPPS	333,37	333,33	333,33	333,33	333,33	333,33	333,33	333,33	333,33	333,33	333,33	333,33	4.000,00
1.2.3.0.00.00	Cont. Cútielo Serviço Iluminação Pública	88.333,37	88.333,33	88.333,33	88.333,33	88.333,33	88.333,33	88.333,33	88.333,33	88.333,33	88.333,33	88.333,33	88.333,33	1.060.000,00
1.3.0.0.00.00	RECEITA PATRIMONIAL	132.950,33	132.949,97	132.949,97	132.949,97	132.949,97	132.949,97	132.949,97	132.949,97	132.949,97	132.949,97	132.949,97	132.949,97	1.595.400,00
1.3.2.0.00.00	RECEITAS DE VALORES MOBILIÁRIOS	132.950,33	132.949,97	132.949,97	132.949,97	132.949,97	132.949,97	132.949,97	132.949,97	132.949,97	132.949,97	132.949,97	132.949,97	1.595.400,00
1.3.2.1.00.00	Juros de Títulos de Renda	83,37	83,33	83,33	83,33	83,33	83,33	83,33	83,33	83,33	83,33	83,33	83,33	1.000,00
1.3.2.5.00.00	REMUNERAÇÃO DE DEPOSITOS BANCÁRIOS	39.783,58	39.783,31	39.783,31	39.783,31	39.783,31	39.783,31	39.783,31	39.783,31	39.783,31	39.783,31	39.783,31	39.783,31	477.400,00
1.3.2.5.01.00	REMUNERAÇÃO DE DEP. RECURSOS VINCULADOS	34.558,59	34.558,31	34.558,31	34.558,31	34.558,31	34.558,31	34.558,31	34.558,31	34.558,31	34.558,31	34.558,31	34.558,31	414.700,00
1.3.2.5.01.02	- FUNDEB	8.133,37	8.133,33	8.133,33	8.133,33	8.133,33	8.133,33	8.133,33	8.133,33	8.133,33	8.133,33	8.133,33	8.133,33	97.600,00
1.3.2.5.01.03	Receita Rem. Dep. Banc. R.Vinc. F. SAÚDE	4.666,74	4.666,66	4.666,66	4.666,66	4.666,66	4.666,66	4.666,66	4.666,66	4.666,66	4.666,66	4.666,66	4.666,66	56.000,00
1.3.2.5.01.05	Receita Rem. Dep. Banc. R.Vinc. - MDE	1.083,37	1.083,33	1.083,33	1.083,33	1.083,33	1.083,33	1.083,33	1.083,33	1.083,33	1.083,33	1.083,33	1.083,33	13.000,00
1.3.2.5.01.09	Receita Rem. Dep. Banc. R.Vinc. - CIDE	200,00	200,00	200,00	200,00	200,00	200,00	200,00	200,00	200,00	200,00	200,00	200,00	2.400,00
1.3.2.5.01.10	Receita Rem. Dep. Banc. R.Vinc. - FPMs	7.016,74	7.016,66	7.016,66	7.016,66	7.016,66	7.016,66	7.016,66	7.016,66	7.016,66	7.016,66	7.016,66	7.016,66	84.200,00
1.3.2.5.01.99	Rec. Rem. Outros Dep. Banc. R.Vinculados	13.458,37	13.458,33	13.458,33	13.458,33	13.458,33	13.458,33	13.458,33	13.458,33	13.458,33	13.458,33	13.458,33	13.458,33	161.500,00
1.3.2.5.02.00	REMUNERAÇÃO DEP. RECURSOS NÃO VINCULADOS	5.225,00	5.225,00	5.225,00	5.225,00	5.225,00	5.225,00	5.225,00	5.225,00	5.225,00	5.225,00	5.225,00	5.225,00	62.700,00
1.3.2.5.02.99	Rem. Outros Dep. Recursos não Vinculados	5.225,00	5.225,00	5.225,00	5.225,00	5.225,00	5.225,00	5.225,00	5.225,00	5.225,00	5.225,00	5.225,00	5.225,00	62.700,00
1.3.2.8.00.00	REMUNERAÇÃO DOS INVESTIMENTOS DO RPPS	93.083,37	93.083,33	93.083,33	93.083,33	93.083,33	93.083,33	93.083,33	93.083,33	93.083,33	93.083,33	93.083,33	93.083,33	1.117.000,00
1.3.2.8.10.00	Remuneração Invest. RPPS em Renda Fixa	93.083,37	93.083,33	93.083,33	93.083,33	93.083,33	93.083,33	93.083,33	93.083,33	93.083,33	93.083,33	93.083,33	93.083,33	1.117.000,00
1.6.0.0.00.00	RECEITA DE SERVIÇOS	21.250,22	21.249,98	21.249,98	21.249,98	21.249,98	21.249,98	21.249,98	21.249,98	21.249,98	21.249,98	2.249,98	21.249,98	255.000,00
1.6.0.1.13.00	SERVIÇOS ADMINISTRATIVOS	16.666,74	16.666,66	16.666,66	16.666,66	16.666,66	16.666,66	16.666,66	16.666,66	16.666,66	16.666,66	16.666,66	16.666,66	200.000,00
1.6.0.1.13.01	Serviços de Inscrição Concursos Públicos	12.500,00	12.500,00	12.500,00	12.500,00	12.500,00	12.500,00	12.500,00	12.500,00	12.500,00	12.500,00	1500,00	12.500,00	150.000,00
1.6.0.1.13.99	Outros Serviços Administrativos	4.166,74	4.166,66	4.166,66	4.166,66	4.166,66	4.166,66	4.166,66	4.166,66	4.166,66	4.166,66	166,66	4.166,66	50.000,00
1.6.0.1.19.00	Serviços Recreativos e Culturais	416,74	416,66	416,66	416,66	416,66	416,66	416,66	416,66	416,66	416,66	416,66	416,66	5.000,00
1.6.0.4.06.00	Serviços de Camêrio	4.166,74	4.166,66	4.166,66	4.166,66	4.166,66	4.166,66	4.166,66	4.166,66	4.166,66	4.166,66	4.166,66	4.166,66	50.000,00
1.7.0.0.00.00	TRANSFERÊNCIAS CORRENTES	2.901.317,62	2.901.316,58	2.901.316,58	2.901.316,58	2.901.316,58	2.901.316,58	2.901.316,58	2.901.316,58	2.901.316,58	2.901.316,58	2.901.316,58	2.901.316,58	34.815.000,00
1.7.2.0.00.00	TRANSFERÊNCIAS INTERGOVERNAMENTAIS	2.882.984,25	2.882.983,25	2.882.983,25	2.882.983,25	2.882.983,25	2.882.983,25	2.882.983,25	2.882.983,25	2.882.983,25	2.882.983,25	2.882.983,25	2.882.983,25	34.595.800,00



ENTIDADE: PREFEITURA MUNICIPAL
MUNICÍPIO: CAMPOS ALTOS
UF: MG

Quadro 5 – Memória de Cálculo da Receita
Leis de Diretrizes Orçamentárias para o Exercício de 2021
Receita Arrecadada 2017

17 abr 2020 10:14
FOLHA: 3

Código	Descrição	Janeiro	Fevereiro	Março	Abril	Mai	Junho	Julho	Agosto	Setembro	Outubro	Novembro	Dezembro	Total
1.7.2.1.00.00	TRANSFERÊNCIAS DA UNIAO	1.469.733,92	1.469.733,28	1.469.733,28	1.469.733,28	1.469.733,28	1.469.733,28	1.469.733,28	1.469.733,28	1.469.733,28	1.469.733,28	1.469.733,28	1.469.733,28	17.636.800,00
1.7.2.1.01.00	PARTICIPAÇÃO NA RECEITA DA UNIAO	1.161.166,96	1.161.166,64	1.161.166,64	1.161.166,64	1.161.166,64	1.161.166,64	1.161.166,64	1.161.166,64	1.161.166,64	1.161.166,64	1.161.166,64	1.161.166,64	13.924.000,00
1.7.2.1.01.02	PPM - Cota-Parte F. Part. M. Cota Mensal	1.066.666,74	1.066.666,66	1.066.666,66	1.066.666,66	1.066.666,66	1.066.666,66	1.066.666,66	1.066.666,66	1.066.666,66	1.066.666,66	1.066.666,66	1.066.666,66	12.800.000,00
1.7.2.1.01.03	PPM - Cota-Parte F. Part. 1/100 Mes DEZ	43.666,74	43.666,66	43.666,66	43.666,66	43.666,66	43.666,66	43.666,66	43.666,66	43.666,66	43.666,66	43.666,66	43.666,66	524.000,00
1.7.2.1.01.04	PPM Cota-Parte do F. 1% no Mes de Junho	34.166,74	34.166,66	34.166,66	34.166,66	34.166,66	34.166,66	34.166,66	34.166,66	34.166,66	34.166,66	34.166,66	34.166,66	410.000,00
1.7.2.1.01.05	ITR - Cota-Parte Imp s/Prop. Territ Rural	16.666,74	16.666,66	16.666,66	16.666,66	16.666,66	16.666,66	16.666,66	16.666,66	16.666,66	16.666,66	16.666,66	16.666,66	200.000,00
1.7.2.1.22.00	TRANSF. COMP. FIN. EXPL. RECURSOS NATURAIS	8.500,00	8.500,00	8.500,00	8.500,00	8.500,00	8.500,00	8.500,00	8.500,00	8.500,00	8.500,00	8.500,00	8.500,00	102.000,00
1.7.2.1.22.70	FEP - Cota-Parte F. Especial do Petróleo	8.500,00	8.500,00	8.500,00	8.500,00	8.500,00	8.500,00	8.500,00	8.500,00	8.500,00	8.500,00	8.500,00	8.500,00	102.000,00
1.7.2.1.33.00	TRANSF. REC. SUS REPASSES FUNDO A FUNDO	164.666,65	164.666,65	164.666,65	164.666,65	164.666,65	164.666,65	164.666,65	164.666,65	164.666,65	164.666,65	164.666,65	164.666,65	1.976.000,00
1.7.2.1.33.11	Transf. Rec. do SUS-Bloco Atenção Básica	87.833,37	87.833,33	87.833,33	87.833,33	87.833,33	87.833,33	87.833,33	87.833,33	87.833,33	87.833,33	87.833,33	87.833,33	1.054.000,00
1.7.2.1.33.12	Transf. Rec. SUS Média A. C. Amb. e Hosp.	45.416,74	45.416,66	45.416,66	45.416,66	45.416,66	45.416,66	45.416,66	45.416,66	45.416,66	45.416,66	45.416,66	45.416,66	544.000,00
1.7.2.1.33.13	Transf. Rec. SUS B. Vigilância em Saúde	22.916,74	22.916,66	22.916,66	22.916,66	22.916,66	22.916,66	22.916,66	22.916,66	22.916,66	22.916,66	22.916,66	22.916,66	276.000,00
1.7.2.1.33.14	Transf. Rec. SUS B. Assist. Farmacêutica	8.500,00	8.500,00	8.500,00	8.500,00	8.500,00	8.500,00	8.500,00	8.500,00	8.500,00	8.500,00	8.500,00	8.500,00	102.000,00
1.7.2.1.34.00	Transf. Rec. F. Nat. Assist. Social-FNCS	69.566,74	69.566,66	69.566,66	69.566,66	69.566,66	69.566,66	69.566,66	69.566,66	69.566,66	69.566,66	69.566,66	69.566,66	834.800,00
1.7.2.1.35.00	TRANSFERÊNCIAS DE RECURSOS DO FNDE	60.833,37	60.833,33	60.833,33	60.833,33	60.833,33	60.833,33	60.833,33	60.833,33	60.833,33	60.833,33	60.833,33	60.833,33	730.000,00
1.7.2.1.35.01	Transferências do Satisio-Educação	37.500,00	37.500,00	37.500,00	37.500,00	37.500,00	37.500,00	37.500,00	37.500,00	37.500,00	37.500,00	37.500,00	37.500,00	450.000,00
1.7.2.1.35.03	Transf. Prog. Nac. Aliment. Escolar-FNPAE	18.333,37	18.333,33	18.333,33	18.333,33	18.333,33	18.333,33	18.333,33	18.333,33	18.333,33	18.333,33	18.333,33	18.333,33	220.000,00
1.7.2.1.35.04	Transf. Prog. N. Apoio Transp. Escolar	5.000,00	5.000,00	5.000,00	5.000,00	5.000,00	5.000,00	5.000,00	5.000,00	5.000,00	5.000,00	5.000,00	5.000,00	60.000,00
1.7.2.1.36.00	ICMS - Desoneração - L.C. Nº 87/96	5.000,00	5.000,00	5.000,00	5.000,00	5.000,00	5.000,00	5.000,00	5.000,00	5.000,00	5.000,00	5.000,00	5.000,00	60.000,00
1.7.2.2.00.00	TRANSFERÊNCIAS DO ESTADO	925.416,96	925.416,64	925.416,64	925.416,64	925.416,64	925.416,64	925.416,64	925.416,64	925.416,64	925.416,64	925.416,64	925.416,64	11.105.000,00
1.7.2.2.01.00	PARTICIPAÇÃO NA RECEITA DO ESTADO	911.666,65	911.666,65	911.666,65	911.666,65	911.666,65	911.666,65	911.666,65	911.666,65	911.666,65	911.666,65	911.666,65	911.666,65	10.540.000,00
1.7.2.2.01.01	Cota-Parte do ICMS	783.333,37	783.333,33	783.333,33	783.333,33	783.333,33	783.333,33	783.333,33	783.333,33	783.333,33	783.333,33	783.333,33	783.333,33	9.400.000,00
1.7.2.2.01.02	Cota-Parte do IPVA	116.666,74	116.666,66	116.666,66	116.666,66	116.666,66	116.666,66	116.666,66	116.666,66	116.666,66	116.666,66	116.666,66	116.666,66	1.400.000,00
1.7.2.2.01.04	Cota-Parte do IPT sobre Exportação	10.000,00	10.000,00	10.000,00	10.000,00	10.000,00	10.000,00	10.000,00	10.000,00	10.000,00	10.000,00	10.000,00	10.000,00	120.000,00
1.7.2.2.01.13	CIDE - Cota-Parte Cont. Int. D. Econômico	1.666,74	1.666,66	1.666,66	1.666,66	1.666,66	1.666,66	1.666,66	1.666,66	1.666,66	1.666,66	1.666,66	1.666,66	20.000,00
1.7.2.2.33.00	Transf. R. Estado Prog Saúde R. F. a Fundo	8.416,74	8.416,66	8.416,66	8.416,66	8.416,66	8.416,66	8.416,66	8.416,66	8.416,66	8.416,66	8.416,66	8.416,66	101.000,00




ENTIDADE: PREFEITURA MUNICIPAL
MUNICÍPIO: CAMPOS ALTOS
UF: MG

Quadro 5 – Memória de Cálculo da Receita
Leis de Diretrizes Orçamentárias para o Exercício de 2021
Receita Arrecadada 2017

17 abr 2020 10:14
FOLHA: 4

Código	Descrição	Janeiro	Fevereiro	Março	Abril	Maio	Junho	Julho	Agosto	Setembro	Outubro	Novembro	Dezembro	Total
1.7.2.2.99.00	Outras Transferências do Estado	5.333,37	5.333,33	5.333,33	5.333,33	5.333,33	5.333,33	5.333,33	5.333,33	5.333,33	5.333,33	5.333,33	5.333,33	64.000,00
1.7.2.2.99.51	Transf Rec Fundo Edu Reser Social - FEAS	5.333,37	5.333,33	5.333,33	5.333,33	5.333,33	5.333,33	5.333,33	5.333,33	5.333,33	5.333,33	5.333,33	5.333,33	64.000,00
1.7.2.4.00.00	TRANSFERÊNCIAS MULTIVOVERAMENTAIS	487.833,37	487.833,33	487.833,33	487.833,33	487.833,33	487.833,33	487.833,33	487.833,33	487.833,33	487.833,33	487.833,33	487.833,33	5.854.000,00
1.7.2.4.01.00	Transferências de Recursos do FUNDEC	487.833,37	487.833,33	487.833,33	487.833,33	487.833,33	487.833,33	487.833,33	487.833,33	487.833,33	487.833,33	487.833,33	487.833,33	5.854.000,00
1.7.6.0.00.00	TRANSFERÊNCIAS DE CONVÊNIOS	18.333,37	18.333,33	18.333,33	18.333,33	18.333,33	18.333,33	18.333,33	18.333,33	18.333,33	18.333,33	18.333,33	18.333,33	220.000,00
1.7.6.2.00.00	TRANSF CONV ESTADOS DE SUAS ENTIDADES	18.333,37	18.333,33	18.333,33	18.333,33	18.333,33	18.333,33	18.333,33	18.333,33	18.333,33	18.333,33	18.333,33	18.333,33	220.000,00
1.7.6.2.02.00	Transf Convênios dos Estados - Educação	18.333,37	18.333,33	18.333,33	18.333,33	18.333,33	18.333,33	18.333,33	18.333,33	18.333,33	18.333,33	18.333,33	18.333,33	220.000,00
1.9.0.0.00.00	OUTRAS RECEITAS CORRENTES	35.917,18	35.916,62	35.916,62	35.916,62	35.916,62	35.916,62	35.916,62	35.916,62	35.916,62	35.916,62	35.916,62	35.916,62	431.000,00
1.9.1.0.00.00	MULTAS E JUROS DE MORA	6.500,22	6.499,98	6.499,98	6.499,98	6.499,98	6.499,98	6.499,98	6.499,98	6.499,98	6.499,98	6.499,98	6.499,98	78.000,00
1.9.1.1.00.00	MULTAS E JUROS DE MORA DOS TRIBUTOS	2.750,11	2.749,99	2.749,99	2.749,99	2.749,99	2.749,99	2.749,99	2.749,99	2.749,99	2.749,99	2.749,99	2.749,99	33.000,00
1.9.1.1.38.00	Multas e Juros do IPTU	1.666,74	1.666,66	1.666,66	1.666,66	1.666,66	1.666,66	1.666,66	1.666,66	1.666,66	1.666,66	1.666,66	1.666,66	20.000,00
1.9.1.1.39.00	Multas e Juros do ITBI	250,00	250,00	250,00	250,00	250,00	250,00	250,00	250,00	250,00	250,00	250,00	250,00	3.000,00
1.9.1.1.40.00	Multas e Juros do ISS	833,37	833,33	833,33	833,33	833,33	833,33	833,33	833,33	833,33	833,33	833,33	833,33	10.000,00
1.9.1.3.00.00	MULTAS E JUROS MORA DIVIDA ATIVA TRIBUTO	2.916,74	2.916,66	2.916,66	2.916,66	2.916,66	2.916,66	2.916,66	2.916,66	2.916,66	2.916,66	2.916,66	2.916,66	35.000,00
1.9.1.3.11.00	Multas e Juros MORA Divida Ativa do IPTU	1.666,74	1.666,66	1.666,66	1.666,66	1.666,66	1.666,66	1.666,66	1.666,66	1.666,66	1.666,66	1.666,66	1.666,66	20.000,00
1.9.1.3.12.00	Multas e Juros MORA Divida Ativa do ITBI	250,00	250,00	250,00	250,00	250,00	250,00	250,00	250,00	250,00	250,00	250,00	250,00	3.000,00
1.9.1.3.13.00	Multas e Juros MORA Divida Ativa do ISS	1.000,00	1.000,00	1.000,00	1.000,00	1.000,00	1.000,00	1.000,00	1.000,00	1.000,00	1.000,00	1.000,00	1.000,00	12.000,00
1.9.1.9.00.00	MULTAS DE OUTRAS ORIGENS	833,37	833,33	833,33	833,33	833,33	833,33	833,33	833,33	833,33	833,33	833,33	833,33	10.000,00
1.9.1.9.99.00	Outras Multas	833,37	833,33	833,33	833,33	833,33	833,33	833,33	833,33	833,33	833,33	833,33	833,33	10.000,00
1.9.2.0.00.00	INDENIZAÇÕES E RESTITUIÇÕES	5.666,65	5.666,65	5.666,65	5.666,65	5.666,65	5.666,65	5.666,65	5.666,65	5.666,65	5.666,65	5.666,65	5.666,65	68.000,00
1.9.2.1.00.00	INDENIZAÇÕES	3.166,74	3.166,66	3.166,66	3.166,66	3.166,66	3.166,66	3.166,66	3.166,66	3.166,66	3.166,66	3.166,66	3.166,66	38.000,00
1.9.2.1.06.00	Indenizações Danos Causados Pel Público	3.166,74	3.166,66	3.166,66	3.166,66	3.166,66	3.166,66	3.166,66	3.166,66	3.166,66	3.166,66	3.166,66	3.166,66	38.000,00
1.9.2.2.00.00	RESTITUIÇÕES	2.500,11	2.499,99	2.499,99	2.499,99	2.499,99	2.499,99	2.499,99	2.499,99	2.499,99	2.499,99	2.499,99	2.499,99	30.000,00
1.9.2.2.10.00	Comp. Financeira entre o RGPS x RPPS	1.666,74	1.666,66	1.666,66	1.666,66	1.666,66	1.666,66	1.666,66	1.666,66	1.666,66	1.666,66	1.666,66	1.666,66	20.000,00
1.9.2.2.99.00	Outras Restituições	833,37	833,33	833,33	833,33	833,33	833,33	833,33	833,33	833,33	833,33	833,33	833,33	10.000,00
1.9.2.2.99.52	Outras Restituições	833,37	833,33	833,33	833,33	833,33	833,33	833,33	833,33	833,33	833,33	833,33	833,33	10.000,00



ENTIDADE: PREFEITURA MUNICIPAL
MUNICÍPIO: CAMPOS ALTOS
UF: MG

Quadro 5 – Memória de Cálculo da Receita
Leis de Diretrizes Orçamentárias para o Exercício de 2021
Receita Arrecadada 2017

17 abr 2020 10:14
FOLHA: 5

Código	Descrição	Janeiro	Fevereiro	Março	Abril	Maio	Junho	Julho	Agosto	Setembro	Outubro	Novembro	Dezembro	Total
1.9.0.00.00	RECEITA DA DÍVIDA ATIVA	14.166,74	14.166,66	14.166,66	14.166,66	14.166,66	14.166,66	14.166,66	14.166,66	14.166,66	14.166,66	14.166,66	14.166,66	170.000,00
1.9.3.1.00.00	RECEITA DA DÍVIDA ATIVA TRIBUTÁRIA	14.166,74	14.166,66	14.166,66	14.166,66	14.166,66	14.166,66	14.166,66	14.166,66	14.166,66	14.166,66	14.166,66	14.166,66	170.000,00
1.9.3.1.11.00	Receita da Dívida Ativa do IPTU	12.500,00	12.500,00	12.500,00	12.500,00	12.500,00	12.500,00	12.500,00	12.500,00	12.500,00	12.500,00	12.500,00	12.500,00	150.000,00
1.9.3.1.12.00	Receita da Dívida Ativa do ITBI	833,37	833,33	833,33	833,33	833,33	833,33	833,33	833,33	833,33	833,33	833,33	833,33	10.000,00
1.9.3.1.13.00	Receita da Dívida Ativa do ISS	833,37	833,33	833,33	833,33	833,33	833,33	833,33	833,33	833,33	833,33	833,33	833,33	10.000,00
1.9.0.00.00	RECEITAS DIVERSAS	9.583,37	9.583,33	9.583,33	9.583,33	9.583,33	9.583,33	9.583,33	9.583,33	9.583,33	9.583,33	9.583,33	9.583,33	115.000,00
1.9.0.99.00	Outras Receitas	9.583,37	9.583,33	9.583,33	9.583,33	9.583,33	9.583,33	9.583,33	9.583,33	9.583,33	9.583,33	9.583,33	9.583,33	115.000,00
2.0.0.00.00	RECEITAS DE CAPITAL	241.167,07	241.166,63	241.166,63	241.166,63	241.166,63	241.166,63	241.166,63	241.166,63	241.166,63	241.166,63	241.166,63	241.166,63	2.894.000,00
2.1.0.00.00	OPERAÇÕES DE CRÉDITO	83.333,37	83.333,33	83.333,33	83.333,33	83.333,33	83.333,33	83.333,33	83.333,33	83.333,33	83.333,33	83.333,33	83.333,33	1.000.000,00
2.1.1.0.00.00	OPERAÇÕES DE CRÉDITO INTERNAS	83.333,37	83.333,33	83.333,33	83.333,33	83.333,33	83.333,33	83.333,33	83.333,33	83.333,33	83.333,33	83.333,33	83.333,33	1.000.000,00
2.1.1.9.00.00	Outras Operações de Créditos Internas	83.333,37	83.333,33	83.333,33	83.333,33	83.333,33	83.333,33	83.333,33	83.333,33	83.333,33	83.333,33	83.333,33	83.333,33	1.000.000,00
2.2.0.00.00	ALIENAÇÃO DE BENS	833,37	833,33	833,33	833,33	833,33	833,33	833,33	833,33	833,33	833,33	833,33	833,33	10.000,00
2.2.1.0.00.00	ALIENAÇÃO DE BENS MÓVEIS	833,37	833,33	833,33	833,33	833,33	833,33	833,33	833,33	833,33	833,33	833,33	833,33	10.000,00
2.2.1.9.00.00	Alienação de Outros Bens Móveis	833,37	833,33	833,33	833,33	833,33	833,33	833,33	833,33	833,33	833,33	833,33	833,33	10.000,00
2.4.0.00.00	TRANSFERÊNCIAS DE CAPITAL	157.000,33	156.999,97	156.999,97	156.999,97	156.999,97	156.999,97	156.999,97	156.999,97	156.999,97	156.999,97	156.999,97	156.999,97	1.884.000,00
2.4.2.0.00.00	TRANSFERÊNCIAS INTERGOVERNAMENTAIS	36.416,74	36.416,66	36.416,66	36.416,66	36.416,66	36.416,66	36.416,66	36.416,66	36.416,66	36.416,66	36.416,66	36.416,66	437.000,00
2.4.2.1.00.00	TRANSFERÊNCIAS DA UNIÃO	36.416,74	36.416,66	36.416,66	36.416,66	36.416,66	36.416,66	36.416,66	36.416,66	36.416,66	36.416,66	36.416,66	36.416,66	437.000,00
2.4.2.1.01.00	TRANSFERÊNCIAS RECURSOS DO SUS	20.583,37	20.583,33	20.583,33	20.583,33	20.583,33	20.583,33	20.583,33	20.583,33	20.583,33	20.583,33	20.583,33	20.583,33	247.000,00
2.4.2.1.01.01	Transf. Rec. SUS B. Invest. R. Serv. Saúde Educação	20.583,37	20.583,33	20.583,33	20.583,33	20.583,33	20.583,33	20.583,33	20.583,33	20.583,33	20.583,33	20.583,33	20.583,33	247.000,00
2.4.2.1.02.00	Transf. Rec. destinados Prog. de Educação	15.833,37	15.833,33	15.833,33	15.833,33	15.833,33	15.833,33	15.833,33	15.833,33	15.833,33	15.833,33	15.833,33	15.833,33	190.000,00
2.4.7.0.00.00	TRANSFERÊNCIAS DE CONVÊNIOS	120.583,59	120.583,31	120.583,31	120.583,31	120.583,31	120.583,31	120.583,31	120.583,31	120.583,31	120.583,31	120.583,31	120.583,31	1.447.000,00
2.4.7.1.00.00	TRANSF. CONVÊNIOS UNIÃO E SUAS ENTIDADES	78.083,48	78.083,32	78.083,32	78.083,32	78.083,32	78.083,32	78.083,32	78.083,32	78.083,32	78.083,32	78.083,32	78.083,32	937.000,00
2.4.7.1.01.00	Transferências Convênios União p/ o SUS	19.750,00	19.750,00	19.750,00	19.750,00	19.750,00	19.750,00	19.750,00	19.750,00	19.750,00	19.750,00	19.750,00	19.750,00	227.000,00
2.4.7.1.02.00	Transf. Conv. União dest. Prog. Educação	16.666,74	16.666,66	16.666,66	16.666,66	16.666,66	16.666,66	16.666,66	16.666,66	16.666,66	16.666,66	16.666,66	16.666,66	200.000,00
2.4.7.1.05.00	Transf. Conv. União Prog. L. Edu. Transp.	33.333,37	33.333,33	33.333,33	33.333,33	33.333,33	33.333,33	33.333,33	33.333,33	33.333,33	33.333,33	33.333,33	33.333,33	400.000,00
2.4.7.1.99.00	Outras Transferências de Convênio União	8.333,37	8.333,33	8.333,33	8.333,33	8.333,33	8.333,33	8.333,33	8.333,33	8.333,33	8.333,33	8.333,33	8.333,33	100.000,00



ENTIDADE: PREFEITURA MUNICIPAL
MUNICÍPIO: CAMPOS ALTOS
UF: MG

17 abr 2020 10:14
FOLHA: 6
Quadro 5 – Memória de Cálculo da Receita
Leis de Diretrizes Orçamentárias para o Exercício de 2021
Receita Arrecadada 2017

Código	Descrição	Janeiro	Fevereiro	Março	Abril	Maio	Junho	Julho	Agosto	Setembro	Outubro	Novembro	Dezembro	Total
2.4.7.2.00.00	TRANSF. CONV. ESTADOS DE SUS ENTIDADES	42.500,11	42.499,99	42.499,99	42.499,99	42.499,99	42.499,99	42.499,99	42.499,99	42.499,99	42.499,99	42.499,99	42.499,99	510.000,00
2.4.7.2.01.00	Transferências Convênios Estados p/ SUS	16.666,74	16.666,66	16.666,66	16.666,66	16.666,66	16.666,66	16.666,66	16.666,66	16.666,66	16.666,66	16.666,66	16.666,66	200.000,00
2.4.7.2.99.00	Outras Transf. de Convênio dos Estados	25.833,37	25.833,33	25.833,33	25.833,33	25.833,33	25.833,33	25.833,33	25.833,33	25.833,33	25.833,33	25.833,33	25.833,33	310.000,00
7.0.0.0.00.00	RECEITAS CORRENTES INTRA- ORÇAMENTÁRIAS	189.833,48	189.833,32	189.833,32	189.833,32	189.833,32	189.833,32	189.833,32	189.833,32	189.833,32	189.833,32	189.833,32	189.833,32	2.278.000,00
7.2.0.0.00.00	RECEITAS DE CONTRIBUIÇÕES	189.833,48	189.833,32	189.833,32	189.833,32	189.833,32	189.833,32	189.833,32	189.833,32	189.833,32	189.833,32	189.833,32	189.833,32	2.278.000,00
7.2.1.0.00.00	CONTRIBUIÇÕES SOCIAIS	189.833,48	189.833,32	189.833,32	189.833,32	189.833,32	189.833,32	189.833,32	189.833,32	189.833,32	189.833,32	189.833,32	189.833,32	2.278.000,00
7.2.1.0.29.00	CONTRIBUIÇÕES PARA RPPS PÚBLICO	189.833,48	189.833,32	189.833,32	189.833,32	189.833,32	189.833,32	189.833,32	189.833,32	189.833,32	189.833,32	189.833,32	189.833,32	2.278.000,00
7.2.1.0.29.01	Contrib. Pat. Servidor Ativo Civil RPPS	109.916,74	109.916,66	109.916,66	109.916,66	109.916,66	109.916,66	109.916,66	109.916,66	109.916,66	109.916,66	109.916,66	109.916,66	1.319.000,00
7.2.1.0.29.13	Contrib. Previd. Anuentez Deficit Atualizad	70.666,74	70.666,66	70.666,66	70.666,66	70.666,66	70.666,66	70.666,66	70.666,66	70.666,66	70.666,66	70.666,66	70.666,66	868.000,00
7.2.1.0.29.15	Contrib. Previd. Regime Parc. Debitos - RPPS	9.250,00	9.250,00	9.250,00	9.250,00	9.250,00	9.250,00	9.250,00	9.250,00	9.250,00	9.250,00	9.250,00	9.250,00	111.000,00
90.0.0.0.00.00	DEDUÇÕES DA RECEITA	-399.666,85	-399.666,65	-399.666,65	-399.666,65	-399.666,65	-399.666,65	-399.666,65	-399.666,65	-399.666,65	-399.666,65	-399.666,65	-399.666,65	-4.796.000,00
95.0.0.0.00.00	FUNDEB	-399.666,85	-399.666,65	-399.666,65	-399.666,65	-399.666,65	-399.666,65	-399.666,65	-399.666,65	-399.666,65	-399.666,65	-399.666,65	-399.666,65	-4.796.000,00
95.1.0.0.00.00	DEDUÇÃO RECEITAS CORRENTES	-399.666,85	-399.666,65	-399.666,65	-399.666,65	-399.666,65	-399.666,65	-399.666,65	-399.666,65	-399.666,65	-399.666,65	-399.666,65	-399.666,65	-4.796.000,00
95.1.7.0.00.00	DEDUÇÃO TRANSFERÊNCIAS CORRENTES	-399.666,85	-399.666,65	-399.666,65	-399.666,65	-399.666,65	-399.666,65	-399.666,65	-399.666,65	-399.666,65	-399.666,65	-399.666,65	-399.666,65	-4.796.000,00
95.1.7.2.0.00.00	DEDUÇÃO TRANSFERÊNCIAS INTERGOVERNAMENTA	-399.666,85	-399.666,65	-399.666,65	-399.666,65	-399.666,65	-399.666,65	-399.666,65	-399.666,65	-399.666,65	-399.666,65	-399.666,65	-399.666,65	-4.796.000,00
95.1.7.2.1.00.00	DEDUÇÃO TRANSFERÊNCIAS DA UNião	-217.666,74	-217.666,66	-217.666,66	-217.666,66	-217.666,66	-217.666,66	-217.666,66	-217.666,66	-217.666,66	-217.666,66	-217.666,66	-217.666,66	-2.612.000,00
95.1.7.2.1.01.00	DEDUÇÃO PARTICIPAÇÃO NA RECEITA DA UNião	-216.666,74	-216.666,66	-216.666,66	-216.666,66	-216.666,66	-216.666,66	-216.666,66	-216.666,66	-216.666,66	-216.666,66	-216.666,66	-216.666,66	-2.600.000,00
95.1.7.2.1.01.02	DEDUÇÃO Receita p/ Formação FUNDEB - FPM	-213.333,37	-213.333,33	-213.333,33	-213.333,33	-213.333,33	-213.333,33	-213.333,33	-213.333,33	-213.333,33	-213.333,33	-213.333,33	-213.333,33	-2.600.000,00
95.1.7.2.1.01.05	DEDUÇÃO Receita p/ Formação FUNDEB - JTR	-3.333,37	-3.333,33	-3.333,33	-3.333,33	-3.333,33	-3.333,33	-3.333,33	-3.333,33	-3.333,33	-3.333,33	-3.333,33	-3.333,33	-40.000,00
95.1.7.2.1.36.00	DEDUÇÃO Rec. p/ Formação FUNDEB LC 87/96	-1.000,00	-1.000,00	-1.000,00	-1.000,00	-1.000,00	-1.000,00	-1.000,00	-1.000,00	-1.000,00	-1.000,00	-1.000,00	-1.000,00	-12.000,00
95.1.7.2.2.00.00	DEDUÇÃO TRANSFERÊNCIAS DO ESTADO	-182.000,11	-181.999,99	-181.999,99	-181.999,99	-181.999,99	-181.999,99	-181.999,99	-181.999,99	-181.999,99	-181.999,99	-181.999,99	-181.999,99	-2.184.000,00
95.1.7.2.2.01.00	DEDUÇÃO PARTICIPAÇÃO NA RECEITA DO ESTADO	-182.000,11	-181.999,99	-181.999,99	-181.999,99	-181.999,99	-181.999,99	-181.999,99	-181.999,99	-181.999,99	-181.999,99	-181.999,99	-181.999,99	-2.184.000,00
95.1.7.2.2.01.01	DEDUÇÃO Receita p/ Formação FUNDEB - ICMS	-156.666,74	-156.666,66	-156.666,66	-156.666,66	-156.666,66	-156.666,66	-156.666,66	-156.666,66	-156.666,66	-156.666,66	-156.666,66	-156.666,66	-1.880.000,00
95.1.7.2.2.01.02	DEDUÇÃO Receita p/ Formação FUNDEB - FPA	-23.333,37	-23.333,33	-23.333,33	-23.333,33	-23.333,33	-23.333,33	-23.333,33	-23.333,33	-23.333,33	-23.333,33	-23.333,33	-23.333,33	-280.000,00
95.1.7.2.2.01.04	DEDUÇÃO Receita p/ Formação FUNDEB - IPI	-2.000,00	-2.000,00	-2.000,00	-2.000,00	-2.000,00	-2.000,00	-2.000,00	-2.000,00	-2.000,00	-2.000,00	-2.000,00	-2.000,00	-24.000,00
	Totalizações Mensais	3.540.336,34	3.540.333,06	3.540.333,06	3.540.333,06	3.540.333,06	3.540.333,06	3.540.333,06	3.540.333,06	3.540.333,06	3.540.333,06	3.540.333,06	3.540.333,06	42.484.000,00



ENTIDADE: PREFEITURA MUNICIPAL
MUNICÍPIO: CAMPOS ALTOS
UF: MG

Quadro 5 – Memória de Cálculo da Receita
Leis de Diretrizes Orçamentárias para o Exercício de 2021
Receita Arrecadada 2018

17 abr 2020 10:13
FOLHA: 1

Código	Descrição	Janeiro	Fevereiro	Março	Abril	Maió	Junho	Julho	Agosto	Setembro	Outubro	Novembro	Dezembro	Total
1.0.0.00.0	Receitas Correntes	3.784.556,29	3.784.554,27	3.784.554,27	3.784.554,27	3.784.554,27	3.784.554,27	3.784.554,27	3.784.554,27	3.784.554,27	3.784.554,27	3.784.554,27	3.784.554,27	44.414.653,26
1.1.0.00.0	Imp. Tax. e Contrib. de Melhoria	260.733,92	260.733,28	260.733,28	260.733,28	260.733,28	260.733,28	260.733,28	260.733,28	260.733,28	260.733,28	260.733,28	260.733,28	3.128.800,00
1.1.0.00.0	Impostos	260.667,18	260.666,62	260.666,62	260.666,62	260.666,62	260.666,62	260.666,62	260.666,62	260.666,62	260.666,62	260.666,62	260.666,62	3.128.000,00
1.1.1.00.0	Imp. e/ Renda e Prov. Qualquer Natureza	32.500,11	32.499,99	32.499,99	32.499,99	32.499,99	32.499,99	32.499,99	32.499,99	32.499,99	32.499,99	32.499,99	32.499,99	390.000,00
1.1.1.03.0	Imposto sobre a Renda - Retido na Fonte	32.500,11	32.499,99	32.499,99	32.499,99	32.499,99	32.499,99	32.499,99	32.499,99	32.499,99	32.499,99	32.499,99	32.499,99	390.000,00
1.1.1.03.1	Imp. e/ Renda - Retido na Fonte - Trabalho	29.166,74	29.166,66	29.166,66	29.166,66	29.166,66	29.166,66	29.166,66	29.166,66	29.166,66	29.166,66	29.166,66	29.166,66	350.000,00
1.1.1.03.1.1	IRRF - Trabalho - Principal	29.166,74	29.166,66	29.166,66	29.166,66	29.166,66	29.166,66	29.166,66	29.166,66	29.166,66	29.166,66	29.166,66	29.166,66	350.000,00
1.1.1.03.4	IRRF - Trabalho - Outros Rendimentos	3.333,37	3.333,33	3.333,33	3.333,33	3.333,33	3.333,33	3.333,33	3.333,33	3.333,33	3.333,33	3.333,33	3.333,33	40.000,00
1.1.1.03.4.1	IRRF - Trabalho - Outros Rend. Principal	3.333,37	3.333,33	3.333,33	3.333,33	3.333,33	3.333,33	3.333,33	3.333,33	3.333,33	3.333,33	3.333,33	3.333,33	40.000,00
1.1.1.00.0	Imp. Espec. de Estados/DF Mun.	228.167,07	228.166,63	228.166,63	228.166,63	228.166,63	228.166,63	228.166,63	228.166,63	228.166,63	228.166,63	228.166,63	228.166,63	2.728.000,00
1.1.1.01.0	Imp. e/ o Patrimônio p/ Estados/DF Mun.	133.833,59	133.833,31	133.833,31	133.833,31	133.833,31	133.833,31	133.833,31	133.833,31	133.833,31	133.833,31	133.833,31	133.833,31	1.606.000,00
1.1.1.01.1	IPPU	65.833,48	65.833,32	65.833,32	65.833,32	65.833,32	65.833,32	65.833,32	65.833,32	65.833,32	65.833,32	65.833,32	65.833,32	790.000,00
1.1.1.01.1.1	IPPU - Principal	50.000,00	50.000,00	50.000,00	50.000,00	50.000,00	50.000,00	50.000,00	50.000,00	50.000,00	50.000,00	50.000,00	50.000,00	600.000,00
1.1.1.01.1.2	IPPU - Multas e Juros	1.666,74	1.666,66	1.666,66	1.666,66	1.666,66	1.666,66	1.666,66	1.666,66	1.666,66	1.666,66	1.666,66	1.666,66	20.000,00
1.1.1.01.1.3	IPPU - Dívida Ativa	12.500,00	12.500,00	12.500,00	12.500,00	12.500,00	12.500,00	12.500,00	12.500,00	12.500,00	12.500,00	12.500,00	12.500,00	150.000,00
1.1.1.01.1.4	IPPU - Dívida Ativa - Multas e Juros	1.666,74	1.666,66	1.666,66	1.666,66	1.666,66	1.666,66	1.666,66	1.666,66	1.666,66	1.666,66	1.666,66	1.666,66	20.000,00
1.1.1.01.4.0	ITBI	68.000,11	67.999,99	67.999,99	67.999,99	67.999,99	67.999,99	67.999,99	67.999,99	67.999,99	67.999,99	67.999,99	67.999,99	816.000,00
1.1.1.01.4.1	ITBI - Principal	66.666,74	66.666,66	66.666,66	66.666,66	66.666,66	66.666,66	66.666,66	66.666,66	66.666,66	66.666,66	66.666,66	66.666,66	800.000,00
1.1.1.01.4.2	ITBI - Multas e Juros	250,00	250,00	250,00	250,00	250,00	250,00	250,00	250,00	250,00	250,00	250,00	250,00	3.000,00
1.1.1.01.4.3	ITBI - Dívida Ativa	833,37	833,33	833,33	833,33	833,33	833,33	833,33	833,33	833,33	833,33	833,33	833,33	10.000,00
1.1.1.01.4.4	ITBI - Dívida Ativa - Multas e Juros	250,00	250,00	250,00	250,00	250,00	250,00	250,00	250,00	250,00	250,00	250,00	250,00	3.000,00
1.1.1.02.0	Imp. s/Prod. circulação Mercad. Serviços	94.333,48	94.333,32	94.333,32	94.333,32	94.333,32	94.333,32	94.333,32	94.333,32	94.333,32	94.333,32	94.333,32	94.333,32	1.132.000,00
1.1.1.02.3	ISS - Principal	94.333,48	94.333,32	94.333,32	94.333,32	94.333,32	94.333,32	94.333,32	94.333,32	94.333,32	94.333,32	94.333,32	94.333,32	1.132.000,00
1.1.1.02.3.1	ISS - Principal	91.666,74	91.666,66	91.666,66	91.666,66	91.666,66	91.666,66	91.666,66	91.666,66	91.666,66	91.666,66	91.666,66	91.666,66	1.100.000,00
1.1.1.02.3.2	ISS - Multas e Juros	833,37	833,33	833,33	833,33	833,33	833,33	833,33	833,33	833,33	833,33	833,33	833,33	10.000,00
1.1.1.02.3.3	ISS - Dívida Ativa	833,37	833,33	833,33	833,33	833,33	833,33	833,33	833,33	833,33	833,33	833,33	833,33	10.000,00



ENTIDADE: PREFEITURA MUNICIPAL
MUNICÍPIO: CAMPOS ALTOS
UF: MG

17 abr 2020 10:13
FOLHA: 2
Quadro 5 – Memória de Cálculo da Receita
Leis de Diretrizes Orçamentárias para o Exercício de 2021
Receita Arrecadada 2018

Código	Descrição	Janeiro	Fevereiro	Março	Abril	Maio	Junho	Julho	Agosto	Setembro	Outubro	Novembro	Dezembro	Total
1.1.8.02.3.4	ISS - Divida Ativa - Multas e Juros	1.000,00	1.000,00	1.000,00	1.000,00	1.000,00	1.000,00	1.000,00	1.000,00	1.000,00	1.000,00	1.000,00	1.000,00	12.000,00
1.1.2.0.0.0.0	Taxas	66,74	66,66	66,66	66,66	66,66	66,66	66,66	66,66	66,66	66,66	66,66	66,66	800,00
1.1.2.1.0.0.0.0	Tax pelo Exercício do Poder de Polícia	66,74	66,66	66,66	66,66	66,66	66,66	66,66	66,66	66,66	66,66	66,66	66,66	800,00
1.1.2.1.01.0.0	Tax. de Insp., Cont. e Fisc.	66,74	66,66	66,66	66,66	66,66	66,66	66,66	66,66	66,66	66,66	66,66	66,66	800,00
1.1.2.1.01.1.0	Tax. de Insp., Cont. e Fisc.	66,74	66,66	66,66	66,66	66,66	66,66	66,66	66,66	66,66	66,66	66,66	66,66	800,00
1.1.2.1.01.1.1	Tax. de Insp., Cont. e Fisc. - Princ.	66,74	66,66	66,66	66,66	66,66	66,66	66,66	66,66	66,66	66,66	66,66	66,66	800,00
1.2.0.0.0.0.0	Contribuições	164.833,48	164.833,32	164.833,32	164.833,32	164.833,32	164.833,32	164.833,32	164.833,32	164.833,32	164.833,32	164.833,32	164.833,32	1.978.000,00
1.2.1.0.0.0.0	Contribuições Sociais	105.833,48	105.833,32	105.833,32	105.833,32	105.833,32	105.833,32	105.833,32	105.833,32	105.833,32	105.833,32	105.833,32	105.833,32	1.270.000,00
1.2.1.0.04.0.0	Contrib. Regime Próprio Prev.Social RPPS	105.825,11	105.824,99	105.824,99	105.824,99	105.824,99	105.824,99	105.824,99	105.824,99	105.824,99	105.824,99	105.824,99	105.824,99	1.287.500,00
1.2.1.0.04.1.0	Contrib. Par. Serv. Ativo Civil p/ RPPS	333,37	333,33	333,33	333,33	333,33	333,33	333,33	333,33	333,33	333,33	333,33	333,33	4.000,00
1.2.1.0.04.1.1	Contrib. Par. Serv. A Civil RPPS Princ.	333,37	333,33	333,33	333,33	333,33	333,33	333,33	333,33	333,33	333,33	333,33	333,33	4.000,00
1.2.1.0.04.2.0	Contrib. do Servidor Ativo Civil p/ RPPS	105.000,00	105.000,00	105.000,00	105.000,00	105.000,00	105.000,00	105.000,00	105.000,00	105.000,00	105.000,00	105.000,00	105.000,00	1.260.000,00
1.2.1.0.04.2.1	Contrib. Servidor Ativo Civil RPPS Princ.	105.000,00	105.000,00	105.000,00	105.000,00	105.000,00	105.000,00	105.000,00	105.000,00	105.000,00	105.000,00	105.000,00	105.000,00	1.260.000,00
1.2.1.0.04.3.0	Contrib. Servidores Inativos Cíveis RPPS	291,74	291,66	291,66	291,66	291,66	291,66	291,66	291,66	291,66	291,66	291,66	291,66	3.500,00
1.2.1.0.04.3.1	Contrib. Serv. Inativos Cíveis RPPS Princ.	291,74	291,66	291,66	291,66	291,66	291,66	291,66	291,66	291,66	291,66	291,66	291,66	3.500,00
1.2.1.8.00.0.0	Contrib. Sociais espec. Estados, DF, Mun.	208,37	208,33	208,33	208,33	208,33	208,33	208,33	208,33	208,33	208,33	208,33	208,33	2.500,00
1.2.1.8.01.0.0	Contrib. RPPS Estados/DF/Mun.	208,37	208,33	208,33	208,33	208,33	208,33	208,33	208,33	208,33	208,33	208,33	208,33	2.500,00
1.2.1.8.01.1.0	Contrib. Prev. Amortização Def. Atualizad	208,37	208,33	208,33	208,33	208,33	208,33	208,33	208,33	208,33	208,33	208,33	208,33	2.500,00
1.2.1.8.01.1.1	Contrib. Prev. Amort. Def. Atualizad Princ.	208,37	208,33	208,33	208,33	208,33	208,33	208,33	208,33	208,33	208,33	208,33	208,33	2.500,00
1.2.4.0.00.0.0	Contrib. Custeio Serviço Ilum. Pública	59.000,00	59.000,00	59.000,00	59.000,00	59.000,00	59.000,00	59.000,00	59.000,00	59.000,00	59.000,00	59.000,00	59.000,00	708.000,00
1.2.4.0.00.1.0	Contrib. Custeio Serviço Ilum. Pública	59.000,00	59.000,00	59.000,00	59.000,00	59.000,00	59.000,00	59.000,00	59.000,00	59.000,00	59.000,00	59.000,00	59.000,00	708.000,00
1.2.4.0.00.1.1	Contrib. Custeio Serv. Ilum. Pub. Princ.	59.000,00	59.000,00	59.000,00	59.000,00	59.000,00	59.000,00	59.000,00	59.000,00	59.000,00	59.000,00	59.000,00	59.000,00	708.000,00
1.3.0.0.00.0.0	Receita Patrimonial	133.416,74	133.416,66	133.416,66	133.416,66	133.416,66	133.416,66	133.416,66	133.416,66	133.416,66	133.416,66	133.416,66	133.416,66	1.601.000,00
1.3.2.0.00.0.0	Valores Mobiliários	133.416,74	133.416,66	133.416,66	133.416,66	133.416,66	133.416,66	133.416,66	133.416,66	133.416,66	133.416,66	133.416,66	133.416,66	1.601.000,00
1.3.2.1.00.0.0	Juros e Correções Monetárias	133.416,74	133.416,66	133.416,66	133.416,66	133.416,66	133.416,66	133.416,66	133.416,66	133.416,66	133.416,66	133.416,66	133.416,66	1.601.000,00
1.3.2.1.00.4.0	Rem. Rec. R. Próprio Prev. Social - RPPS	133.333,37	133.333,33	133.333,33	133.333,33	133.333,33	133.333,33	133.333,33	133.333,33	133.333,33	133.333,33	133.333,33	133.333,33	1.600.000,00



ENTIDADE: PREFEITURA MUNICIPAL
MUNICÍPIO: CAMPOS ALTOS
UF: MG

17 abr 2020 10:13
FOLHA: 3
Quadro 5 – Memória de Cálculo da Receita
Leis de Diretrizes Orçamentárias para o Exercício de 2021
Receita Arrecadada 2018

Código	Descrição	Janeiro	Fevereiro	Março	Abril	Mai	Junho	Julho	Agosto	Setembro	Outubro	Novembro	Dezembro	Total
1.3.2.1.004.1	Receita das Recur. do Regime Próprio de Pr	133.333,37	133.333,33	133.333,33	133.333,33	133.333,33	133.333,33	133.333,33	133.333,33	133.333,33	133.333,33	133.333,33	133.333,33	1.600.000,00
1.3.2.1.005.0	Juros de Títulos de Renda	83,37	83,33	83,33	83,33	83,33	83,33	83,33	83,33	83,33	83,33	83,33	83,33	1.000,00
1.3.2.1.005.1	Juros de Títulos de Renda - Principal	83,37	83,33	83,33	83,33	83,33	83,33	83,33	83,33	83,33	83,33	83,33	83,33	1.000,00
1.6.0.0.0.0.0	Receita de Serviços	16.666,74	16.666,66	16.666,66	16.666,66	16.666,66	16.666,66	16.666,66	16.666,66	16.666,66	16.666,66	16.666,66	16.666,66	200.000,00
1.6.1.0.0.0.0	Serv. Adm. e Comerciais Grátis	12.500,00	12.500,00	12.500,00	12.500,00	12.500,00	12.500,00	12.500,00	12.500,00	12.500,00	12.500,00	12.500,00	12.500,00	150.000,00
1.6.1.0.02.0	Inscrição Concursos Processos Seletivos	12.500,00	12.500,00	12.500,00	12.500,00	12.500,00	12.500,00	12.500,00	12.500,00	12.500,00	12.500,00	12.500,00	12.500,00	150.000,00
1.6.1.0.02.1.0	Inscrição Concursos Processos Seletivos	12.500,00	12.500,00	12.500,00	12.500,00	12.500,00	12.500,00	12.500,00	12.500,00	12.500,00	12.500,00	12.500,00	12.500,00	150.000,00
1.6.1.0.02.1.1	Inscrição em Concursos e Processos Selet	12.500,00	12.500,00	12.500,00	12.500,00	12.500,00	12.500,00	12.500,00	12.500,00	12.500,00	12.500,00	12.500,00	12.500,00	150.000,00
1.6.9.0.0.0.0	Outros Serviços	4.166,74	4.166,66	4.166,66	4.166,66	4.166,66	4.166,66	4.166,66	4.166,66	4.166,66	4.166,66	4.166,66	4.166,66	50.000,00
1.6.9.0.99.0.0	Outros Serviços	4.166,74	4.166,66	4.166,66	4.166,66	4.166,66	4.166,66	4.166,66	4.166,66	4.166,66	4.166,66	4.166,66	4.166,66	50.000,00
1.6.9.0.99.1.0	Outros Serviços	4.166,74	4.166,66	4.166,66	4.166,66	4.166,66	4.166,66	4.166,66	4.166,66	4.166,66	4.166,66	4.166,66	4.166,66	50.000,00
1.6.9.0.99.1.1	Outros Serviços - Principal	4.166,74	4.166,66	4.166,66	4.166,66	4.166,66	4.166,66	4.166,66	4.166,66	4.166,66	4.166,66	4.166,66	4.166,66	50.000,00
1.7.0.0.0.0.0.0	Transferências Correntes	3.198.233,56	3.198.237,70	3.198.237,70	3.198.237,70	3.198.237,70	3.198.237,70	3.198.237,70	3.198.237,70	3.198.237,70	3.198.237,70	3.198.237,70	3.198.237,70	38.378.853,26
1.7.1.0.0.0.0.0	Transf. da União e de suas Entidades	1.588.196,60	1.588.196,06	1.588.196,06	1.588.196,06	1.588.196,06	1.588.196,06	1.588.196,06	1.588.196,06	1.588.196,06	1.588.196,06	1.588.196,06	1.588.196,06	19.058.353,26
1.7.1.0.00.0.0	Transf. da União - Especifica E.M	1.588.196,60	1.588.196,06	1.588.196,06	1.588.196,06	1.588.196,06	1.588.196,06	1.588.196,06	1.588.196,06	1.588.196,06	1.588.196,06	1.588.196,06	1.588.196,06	19.058.353,26
1.7.1.0.01.0.0	Participação na Receita da União	1.288.333,48	1.288.333,32	1.288.333,32	1.288.333,32	1.288.333,32	1.288.333,32	1.288.333,32	1.288.333,32	1.288.333,32	1.288.333,32	1.288.333,32	1.288.333,32	15.460.000,00
1.7.1.0.01.2.0	Cota Parte F Participação M.	1.150.000,00	1.150.000,00	1.150.000,00	1.150.000,00	1.150.000,00	1.150.000,00	1.150.000,00	1.150.000,00	1.150.000,00	1.150.000,00	1.150.000,00	1.150.000,00	13.800.000,00
1.7.1.0.01.2.1	Cota Parte F.P.M. Cota Mensal-Principal	1.150.000,00	1.150.000,00	1.150.000,00	1.150.000,00	1.150.000,00	1.150.000,00	1.150.000,00	1.150.000,00	1.150.000,00	1.150.000,00	1.150.000,00	1.150.000,00	13.800.000,00
1.7.1.0.01.3.0	Cota Parte F.P.M. Cota 1% mês dezembro	65.000,00	65.000,00	65.000,00	65.000,00	65.000,00	65.000,00	65.000,00	65.000,00	65.000,00	65.000,00	65.000,00	65.000,00	780.000,00
1.7.1.0.01.3.1	Cota Parte F.P.M. Cota 1% mês dez. Princ.	65.000,00	65.000,00	65.000,00	65.000,00	65.000,00	65.000,00	65.000,00	65.000,00	65.000,00	65.000,00	65.000,00	65.000,00	780.000,00
1.7.1.0.01.4.0	Cota Parte F.P.M. Cota 1% mês junho	56.666,74	56.666,66	56.666,66	56.666,66	56.666,66	56.666,66	56.666,66	56.666,66	56.666,66	56.666,66	56.666,66	56.666,66	680.000,00
1.7.1.0.01.4.1	Cota Parte F.P.M. Cota 1% mês jul Princ.	56.666,74	56.666,66	56.666,66	56.666,66	56.666,66	56.666,66	56.666,66	56.666,66	56.666,66	56.666,66	56.666,66	56.666,66	680.000,00
1.7.1.0.01.5.0	Cota-Parte ITR	16.666,74	16.666,66	16.666,66	16.666,66	16.666,66	16.666,66	16.666,66	16.666,66	16.666,66	16.666,66	16.666,66	16.666,66	200.000,00
1.7.1.0.01.5.1	Cota-Parte ITR - Principal	16.666,74	16.666,66	16.666,66	16.666,66	16.666,66	16.666,66	16.666,66	16.666,66	16.666,66	16.666,66	16.666,66	16.666,66	200.000,00
1.7.1.0.02.0.0	Transf Comp Fin. Expl Recursos Naturais	35.571,16	35.571,10	35.571,10	35.571,10	35.571,10	35.571,10	35.571,10	35.571,10	35.571,10	35.571,10	35.571,10	35.571,10	428.853,26
1.7.1.0.02.6.0	FEP -Cota parte F. Especial do Petróleo	35.571,16	35.571,10	35.571,10	35.571,10	35.571,10	35.571,10	35.571,10	35.571,10	35.571,10	35.571,10	35.571,10	35.571,10	428.853,26



ENTIDADE: PREFEITURA MUNICIPAL
MUNICÍPIO: CAMPOS ALTOS
UF: MG

Quadro 5 – Memória de Cálculo da Receita
Leis de Diretrizes Orçamentárias para o Exercício de 2021
Receita Arrecadada 2018

17 abr 2020 10:13
FOLHA: 4

Código	Descrição	Janeiro	Fevereiro	Março	Abril	Maio	Junho	Julho	Agosto	Setembro	Outubro	Novembro	Dezembro	Total
1.7.1.8.02.6.1	REP - Cota parte F. Especial Pet. Princ.	35.571,16	35.571,10	35.571,10	35.571,10	35.571,10	35.571,10	35.571,10	35.571,10	35.571,10	35.571,10	35.571,10	35.571,10	426.853,26
1.7.1.8.03.0.0	Transf. Rec. SUS Repasses Fundo a Fundo	134.333,37	134.333,33	134.333,33	134.333,33	134.333,33	134.333,33	134.333,33	134.333,33	134.333,33	134.333,33	134.333,33	134.333,33	1.612.000,00
1.7.1.8.03.1.0	Transf. Rec. SUS Repasses Fundo a Fundo	134.333,37	134.333,33	134.333,33	134.333,33	134.333,33	134.333,33	134.333,33	134.333,33	134.333,33	134.333,33	134.333,33	134.333,33	1.612.000,00
1.7.1.8.03.1.1	Transf. Recursos do Sist. Único Saúde	134.333,37	134.333,33	134.333,33	134.333,33	134.333,33	134.333,33	134.333,33	134.333,33	134.333,33	134.333,33	134.333,33	134.333,33	1.612.000,00
1.7.1.8.04.0.0	Transf. Rec. F. Nac. Assist. Social-FNMS	49.958,37	49.958,33	49.958,33	49.958,33	49.958,33	49.958,33	49.958,33	49.958,33	49.958,33	49.958,33	49.958,33	49.958,33	599.500,00
1.7.1.8.04.1.0	Transf. Rec. F. Nac. Assist. Social-FNMS	49.958,37	49.958,33	49.958,33	49.958,33	49.958,33	49.958,33	49.958,33	49.958,33	49.958,33	49.958,33	49.958,33	49.958,33	599.500,00
1.7.1.8.04.1.1	Transf. Rec. F. Nac. Assist. Social-FNMS	49.958,37	49.958,33	49.958,33	49.958,33	49.958,33	49.958,33	49.958,33	49.958,33	49.958,33	49.958,33	49.958,33	49.958,33	599.500,00
1.7.1.8.05.0.0	Transferências de Recursos do FNDE	73.333,48	73.333,32	73.333,32	73.333,32	73.333,32	73.333,32	73.333,32	73.333,32	73.333,32	73.333,32	73.333,32	73.333,32	880.000,00
1.7.1.8.05.1.0	Transferências do Salário-Educação	46.666,74	46.666,66	46.666,66	46.666,66	46.666,66	46.666,66	46.666,66	46.666,66	46.666,66	46.666,66	46.666,66	46.666,66	560.000,00
1.7.1.8.05.1.1	Transf. do Salário-Educação - Princ.	46.666,74	46.666,66	46.666,66	46.666,66	46.666,66	46.666,66	46.666,66	46.666,66	46.666,66	46.666,66	46.666,66	46.666,66	560.000,00
1.7.1.8.05.3.0	Transf. Prog. Nac. Aliment. Escolar-PNAC	21.666,74	21.666,66	21.666,66	21.666,66	21.666,66	21.666,66	21.666,66	21.666,66	21.666,66	21.666,66	21.666,66	21.666,66	260.000,00
1.7.1.8.05.3.1	Transf. Prog. Nac. Al. Escolar-PNAC	21.666,74	21.666,66	21.666,66	21.666,66	21.666,66	21.666,66	21.666,66	21.666,66	21.666,66	21.666,66	21.666,66	21.666,66	260.000,00
1.7.1.8.05.4.0	Transf. Programa Transp. Escolar - PNATE	5.000,00	5.000,00	5.000,00	5.000,00	5.000,00	5.000,00	5.000,00	5.000,00	5.000,00	5.000,00	5.000,00	5.000,00	60.000,00
1.7.1.8.05.4.1	Transf. Prog. Transp. Escolar - PNATE Princ.	5.000,00	5.000,00	5.000,00	5.000,00	5.000,00	5.000,00	5.000,00	5.000,00	5.000,00	5.000,00	5.000,00	5.000,00	60.000,00
1.7.1.8.06.0.0	ICMS - Desoneração - L.C. Nº 87/96	6.666,74	6.666,66	6.666,66	6.666,66	6.666,66	6.666,66	6.666,66	6.666,66	6.666,66	6.666,66	6.666,66	6.666,66	80.000,00
1.7.1.8.06.1.0	ICMS - Desoneração - L.C. Nº 87/96	6.666,74	6.666,66	6.666,66	6.666,66	6.666,66	6.666,66	6.666,66	6.666,66	6.666,66	6.666,66	6.666,66	6.666,66	80.000,00
1.7.1.8.06.1.1	ICMS - Desoneração L.C. Nº 87/96 Princ.	6.666,74	6.666,66	6.666,66	6.666,66	6.666,66	6.666,66	6.666,66	6.666,66	6.666,66	6.666,66	6.666,66	6.666,66	80.000,00
1.7.2.0.00.0.0	Transf. Estados e DF e de suas Entidades	1.075.458,59	1.075.458,31	1.075.458,31	1.075.458,31	1.075.458,31	1.075.458,31	1.075.458,31	1.075.458,31	1.075.458,31	1.075.458,31	1.075.458,31	1.075.458,31	12.905.500,00
1.7.2.8.00.0.0	Transf. dos Estados - Especifica E.M.	1.075.458,59	1.075.458,31	1.075.458,31	1.075.458,31	1.075.458,31	1.075.458,31	1.075.458,31	1.075.458,31	1.075.458,31	1.075.458,31	1.075.458,31	1.075.458,31	12.905.500,00
1.7.2.8.01.0.0	Participação na Receita dos Estados	1.032.500,22	1.032.499,98	1.032.499,98	1.032.499,98	1.032.499,98	1.032.499,98	1.032.499,98	1.032.499,98	1.032.499,98	1.032.499,98	1.032.499,98	1.032.499,98	12.390.000,00
1.7.2.8.01.1.0	Cota Parte do ICMS	883.333,37	883.333,33	883.333,33	883.333,33	883.333,33	883.333,33	883.333,33	883.333,33	883.333,33	883.333,33	883.333,33	883.333,33	10.600.000,00
1.7.2.8.01.1.1	Cota Parte do ICMS - Principal	883.333,37	883.333,33	883.333,33	883.333,33	883.333,33	883.333,33	883.333,33	883.333,33	883.333,33	883.333,33	883.333,33	883.333,33	10.600.000,00
1.7.2.8.01.2.0	Cota Parte do IPVA	133.333,37	133.333,33	133.333,33	133.333,33	133.333,33	133.333,33	133.333,33	133.333,33	133.333,33	133.333,33	133.333,33	133.333,33	1.600.000,00
1.7.2.8.01.2.1	Cota Parte do IPVA - Principal	133.333,37	133.333,33	133.333,33	133.333,33	133.333,33	133.333,33	133.333,33	133.333,33	133.333,33	133.333,33	133.333,33	133.333,33	1.600.000,00
1.7.2.8.01.3.0	Cota Parte do IPI - Municípios	11.666,74	11.666,66	11.666,66	11.666,66	11.666,66	11.666,66	11.666,66	11.666,66	11.666,66	11.666,66	11.666,66	11.666,66	140.000,00
1.7.2.8.01.3.1	Cota Parte do IPI - Mun. - Princ.	11.666,74	11.666,66	11.666,66	11.666,66	11.666,66	11.666,66	11.666,66	11.666,66	11.666,66	11.666,66	11.666,66	11.666,66	140.000,00



ENTIDADE: PREFEITURA MUNICIPAL
MUNICÍPIO: CAMPOS ALTOS
UF: MG

Quadro 5 – Memória de Cálculo da Receita
Leis de Diretrizes Orçamentárias para o Exercício de 2021

Receita Arrecadada 2018

17 abr 2020 10:13
FOLHA: 5

Código	Descrição	Janeiro	Fevereiro	Março	Abril	Maio	Junho	Julho	Agosto	Setembro	Outubro	Novembro	Dezembro	Total
1.7.2.8.01.4.0	Cota-Parte Contrib. Interv. Dom. Econômico	4.166,74	4.166,66	4.166,66	4.166,66	4.166,66	4.166,66	4.166,66	4.166,66	4.166,66	4.166,66	4.166,66	4.166,66	50.000,00
1.7.2.8.01.4.1	Cota-Parte Contrib. Interv. Dom. Ec. Pinc.	4.166,74	4.166,66	4.166,66	4.166,66	4.166,66	4.166,66	4.166,66	4.166,66	4.166,66	4.166,66	4.166,66	4.166,66	50.000,00
1.7.2.8.03.0.0	Transf. R. Estado Proj Saúde R.F. a Fundo	10.000,00	10.000,00	10.000,00	10.000,00	10.000,00	10.000,00	10.000,00	10.000,00	10.000,00	10.000,00	10.000,00	10.000,00	120.000,00
1.7.2.8.03.1.0	Transf. R. Estado Proj Saúde R.F. a Fundo	10.000,00	10.000,00	10.000,00	10.000,00	10.000,00	10.000,00	10.000,00	10.000,00	10.000,00	10.000,00	10.000,00	10.000,00	120.000,00
1.7.2.8.03.1.1	Transf. R. E Proj Saúde R.F. Fundo Pinc.	10.000,00	10.000,00	10.000,00	10.000,00	10.000,00	10.000,00	10.000,00	10.000,00	10.000,00	10.000,00	10.000,00	10.000,00	120.000,00
1.7.2.8.10.0.0	Outras Transferências do Estado	25.000,00	25.000,00	25.000,00	25.000,00	25.000,00	25.000,00	25.000,00	25.000,00	25.000,00	25.000,00	25.000,00	25.000,00	300.000,00
1.7.2.8.10.2.0	Transf. Convênios dos Estados - Educação	25.000,00	25.000,00	25.000,00	25.000,00	25.000,00	25.000,00	25.000,00	25.000,00	25.000,00	25.000,00	25.000,00	25.000,00	300.000,00
1.7.2.8.10.2.1	Transf. Conv. Estados - Educação Pinc.	25.000,00	25.000,00	25.000,00	25.000,00	25.000,00	25.000,00	25.000,00	25.000,00	25.000,00	25.000,00	25.000,00	25.000,00	300.000,00
1.7.2.8.99.0.0	Outras Transferências dos Estados	7.958,37	7.958,33	7.958,33	7.958,33	7.958,33	7.958,33	7.958,33	7.958,33	7.958,33	7.958,33	7.958,33	7.958,33	95.500,00
1.7.2.8.99.1.0	Outras Transferências dos Estados	7.958,37	7.958,33	7.958,33	7.958,33	7.958,33	7.958,33	7.958,33	7.958,33	7.958,33	7.958,33	7.958,33	7.958,33	95.500,00
1.7.2.8.99.1.1	Outras Transf. dos Estados - Pinc.	7.958,37	7.958,33	7.958,33	7.958,33	7.958,33	7.958,33	7.958,33	7.958,33	7.958,33	7.958,33	7.958,33	7.958,33	95.500,00
1.7.5.0.00.0.0	Transf. de Outras Instituições Públicas	534.583,37	534.583,33	534.583,33	534.583,33	534.583,33	534.583,33	534.583,33	534.583,33	534.583,33	534.583,33	534.583,33	534.583,33	6.415.000,00
1.7.5.8.00.0.0	Transf. Outras Inst. Públicas - Esp. EM	534.583,37	534.583,33	534.583,33	534.583,33	534.583,33	534.583,33	534.583,33	534.583,33	534.583,33	534.583,33	534.583,33	534.583,33	6.415.000,00
1.7.5.8.01.0.0	Transferências de Recursos do FUNDEB	534.583,37	534.583,33	534.583,33	534.583,33	534.583,33	534.583,33	534.583,33	534.583,33	534.583,33	534.583,33	534.583,33	534.583,33	6.415.000,00
1.7.5.8.01.1.0	Transferências de Recursos do FUNDEB	534.583,37	534.583,33	534.583,33	534.583,33	534.583,33	534.583,33	534.583,33	534.583,33	534.583,33	534.583,33	534.583,33	534.583,33	6.415.000,00
1.7.5.8.01.1.1	Transferências de Recursos do FUNDEB Pinc.	534.583,37	534.583,33	534.583,33	534.583,33	534.583,33	534.583,33	534.583,33	534.583,33	534.583,33	534.583,33	534.583,33	534.583,33	6.415.000,00
1.9.0.0.00.0.0	Outras Receitas Correntes	10.666,65	10.666,65	10.666,65	10.666,65	10.666,65	10.666,65	10.666,65	10.666,65	10.666,65	10.666,65	10.666,65	10.666,65	128.000,00
1.9.1.0.00.0.0	Multas Admín. Contratos e Juntas	2.500,00	2.500,00	2.500,00	2.500,00	2.500,00	2.500,00	2.500,00	2.500,00	2.500,00	2.500,00	2.500,00	2.500,00	30.000,00
1.9.1.0.01.0.0	Multas Previstas Legislação Específica	2.500,00	2.500,00	2.500,00	2.500,00	2.500,00	2.500,00	2.500,00	2.500,00	2.500,00	2.500,00	2.500,00	2.500,00	30.000,00
1.9.1.0.01.1.0	Multas Previstas Legislação Específica	2.500,00	2.500,00	2.500,00	2.500,00	2.500,00	2.500,00	2.500,00	2.500,00	2.500,00	2.500,00	2.500,00	2.500,00	30.000,00
1.9.1.0.01.1.1	Multas Prev. Legislação Espec. Pinc.	2.500,00	2.500,00	2.500,00	2.500,00	2.500,00	2.500,00	2.500,00	2.500,00	2.500,00	2.500,00	2.500,00	2.500,00	30.000,00
1.9.2.0.00.0.0	Indenizações, Restit. e Ressarcimentos	3.166,74	3.166,66	3.166,66	3.166,66	3.166,66	3.166,66	3.166,66	3.166,66	3.166,66	3.166,66	3.166,66	3.166,66	38.000,00
1.9.2.1.00.0.0	Indenizações	3.166,74	3.166,66	3.166,66	3.166,66	3.166,66	3.166,66	3.166,66	3.166,66	3.166,66	3.166,66	3.166,66	3.166,66	38.000,00
1.9.2.1.01.0.0	Indenizações Danos Causados Pat. Público	3.166,74	3.166,66	3.166,66	3.166,66	3.166,66	3.166,66	3.166,66	3.166,66	3.166,66	3.166,66	3.166,66	3.166,66	38.000,00
1.9.2.1.01.1.0	Indenizações Danos Causados Pat. Público	3.166,74	3.166,66	3.166,66	3.166,66	3.166,66	3.166,66	3.166,66	3.166,66	3.166,66	3.166,66	3.166,66	3.166,66	38.000,00
1.9.2.1.01.1.1	Indeniz. D. Causados Pat. Público Pinc.	3.166,74	3.166,66	3.166,66	3.166,66	3.166,66	3.166,66	3.166,66	3.166,66	3.166,66	3.166,66	3.166,66	3.166,66	38.000,00



ENTIDADE: PREFEITURA MUNICIPAL
MUNICÍPIO: CAMPOS ALTOS
UF: MG

17 abr 2020 10:13
FOLHA: 6
Quadro 5 – Memória de Cálculo da Receita
Leis de Diretrizes Orçamentárias para o Exercício de 2021

Receita Arrecadada 2018

Código	Descrição	Jan	Fev	Mar	Abr	Mai	Jun	Jul	Agos	Set	Out	Nov	Dez	Total
1.9.0.00.0.0	Demais Receitas Correntes	5.000,11	4.999,99	4.999,99	4.999,99	4.999,99	4.999,99	4.999,99	4.999,99	4.999,99	4.999,99	4.999,99	4.999,99	60.000,00
1.9.0.03.0.0	Comp. Financeiro RPPS Servidores	4.166,74	4.166,66	4.166,66	4.166,66	4.166,66	4.166,66	4.166,66	4.166,66	4.166,66	4.166,66	4.166,66	4.166,66	50.000,00
1.9.0.03.1.0	Comp. Financeiro RPPS Servidores	4.166,74	4.166,66	4.166,66	4.166,66	4.166,66	4.166,66	4.166,66	4.166,66	4.166,66	4.166,66	4.166,66	4.166,66	50.000,00
1.9.0.03.1.1	Comp. Financeiro RPPS Servidores Princ.	4.166,74	4.166,66	4.166,66	4.166,66	4.166,66	4.166,66	4.166,66	4.166,66	4.166,66	4.166,66	4.166,66	4.166,66	50.000,00
1.9.0.99.0.0	Outras Receitas	833,37	833,33	833,33	833,33	833,33	833,33	833,33	833,33	833,33	833,33	833,33	833,33	10.000,00
1.9.0.99.1.0	Outras Receitas - Primárias	833,37	833,33	833,33	833,33	833,33	833,33	833,33	833,33	833,33	833,33	833,33	833,33	10.000,00
1.9.0.99.1.2	Outras Receitas - Primárias - Mult. Jur.	833,37	833,33	833,33	833,33	833,33	833,33	833,33	833,33	833,33	833,33	833,33	833,33	10.000,00
2.0.0.00.0.0	Receitas de Capital	304.833,81	304.833,29	304.833,29	304.833,29	304.833,29	304.833,29	304.833,29	304.833,29	304.833,29	304.833,29	304.833,29	304.833,29	3.658.000,00
2.1.0.00.0.0	Operações de Crédito	8.333,37	8.333,33	8.333,33	8.333,33	8.333,33	8.333,33	8.333,33	8.333,33	8.333,33	8.333,33	8.333,33	8.333,33	100.000,00
2.1.1.0.00.0.0	Operações de Crédito - Mercado Interno	8.333,37	8.333,33	8.333,33	8.333,33	8.333,33	8.333,33	8.333,33	8.333,33	8.333,33	8.333,33	8.333,33	8.333,33	100.000,00
2.1.1.9.00.0.0	Outras Oper. de Créd. - Mercado Interno	8.333,37	8.333,33	8.333,33	8.333,33	8.333,33	8.333,33	8.333,33	8.333,33	8.333,33	8.333,33	8.333,33	8.333,33	100.000,00
2.1.1.9.00.1.0	Outras Oper. de Créd. - Mercado Interno	8.333,37	8.333,33	8.333,33	8.333,33	8.333,33	8.333,33	8.333,33	8.333,33	8.333,33	8.333,33	8.333,33	8.333,33	100.000,00
2.1.1.9.00.1.1	Outras Oper. de Créd. - Mercado Interno Princ.	8.333,37	8.333,33	8.333,33	8.333,33	8.333,33	8.333,33	8.333,33	8.333,33	8.333,33	8.333,33	8.333,33	8.333,33	100.000,00
2.4.0.00.0.0	Transferências de Capital	296.500,44	296.499,96	296.499,96	296.499,96	296.499,96	296.499,96	296.499,96	296.499,96	296.499,96	296.499,96	296.499,96	296.499,96	3.558.000,00
2.4.1.0.00.0.0	Transf. de Unio e de suas Entidades	228.999,33	228.999,97	228.999,97	228.999,97	228.999,97	228.999,97	228.999,97	228.999,97	228.999,97	228.999,97	228.999,97	228.999,97	2.748.000,00
2.4.1.8.00.0.0	Transferências da Unio	228.999,33	228.999,97	228.999,97	228.999,97	228.999,97	228.999,97	228.999,97	228.999,97	228.999,97	228.999,97	228.999,97	228.999,97	2.748.000,00
2.4.1.8.03.0.0	Transf. Recur. Sist. Unico Saude SUS	5.000,00	5.000,00	5.000,00	5.000,00	5.000,00	5.000,00	5.000,00	5.000,00	5.000,00	5.000,00	5.000,00	5.000,00	60.000,00
2.4.1.8.03.1.0	Transf. Recur. Sist. Unico Saude SUS	5.000,00	5.000,00	5.000,00	5.000,00	5.000,00	5.000,00	5.000,00	5.000,00	5.000,00	5.000,00	5.000,00	5.000,00	60.000,00
2.4.1.8.03.1.1	Transf. R. Sist. Unico Saude SUS Princ.	5.000,00	5.000,00	5.000,00	5.000,00	5.000,00	5.000,00	5.000,00	5.000,00	5.000,00	5.000,00	5.000,00	5.000,00	60.000,00
2.4.1.8.05.0.0	Transf. Recur. Destinados Prog. Educacao	39.833,37	39.833,33	39.833,33	39.833,33	39.833,33	39.833,33	39.833,33	39.833,33	39.833,33	39.833,33	39.833,33	39.833,33	478.000,00
2.4.1.8.05.1.0	Transf. Recur. Destinados Prog. Educacao	39.833,37	39.833,33	39.833,33	39.833,33	39.833,33	39.833,33	39.833,33	39.833,33	39.833,33	39.833,33	39.833,33	39.833,33	478.000,00
2.4.1.8.05.1.1	Transf. Rec. Dest. Prog. Educ. Principal	39.833,37	39.833,33	39.833,33	39.833,33	39.833,33	39.833,33	39.833,33	39.833,33	39.833,33	39.833,33	39.833,33	39.833,33	478.000,00
2.4.1.8.10.0.0	Transf. Conv. Unio e de suas Entidades	184.166,96	184.166,64	184.166,64	184.166,64	184.166,64	184.166,64	184.166,64	184.166,64	184.166,64	184.166,64	184.166,64	184.166,64	2.210.000,00
2.4.1.8.10.1.0	Transf. Conv. Unio Sist. Unico Saude SUS	16.666,74	16.666,66	16.666,66	16.666,66	16.666,66	16.666,66	16.666,66	16.666,66	16.666,66	16.666,66	16.666,66	16.666,66	200.000,00
2.4.1.8.10.1.1	Transf. Convencios Unio p/ o SUS Princ.	16.666,74	16.666,66	16.666,66	16.666,66	16.666,66	16.666,66	16.666,66	16.666,66	16.666,66	16.666,66	16.666,66	16.666,66	200.000,00
2.4.1.8.10.2.0	Transf. Conv. Unio dest. Prog. Educacao	16.666,74	16.666,66	16.666,66	16.666,66	16.666,66	16.666,66	16.666,66	16.666,66	16.666,66	16.666,66	16.666,66	16.666,66	200.000,00



ENTIDADE: PREFEITURA MUNICIPAL
MUNICÍPIO: CAMPOS ALTOS
UF: MG

Quadro 5 – Memória de Cálculo da Receita
Leis de Diretrizes Orçamentárias para o Exercício de 2021

Receita Arrecadada 2018

17 abr 2020 10:13
FOLHA: 7

Código	Descrição	Janeiro	Fevereiro	Março	Abril	Maio	Junho	Julho	Agosto	Setembro	Outubro	Novembro	Dezembro	Total
24.18.10.2.1	Transf. Conv. União d P. Educado Princ.	16.666,74	16.666,66	16.666,66	16.666,66	16.666,66	16.666,66	16.666,66	16.666,66	16.666,66	16.666,66	16.666,66	16.666,66	200.000,00
24.18.10.5.0	Transf. Conv. União dest. Prog. Saneamento	16.666,74	16.666,66	16.666,66	16.666,66	16.666,66	16.666,66	16.666,66	16.666,66	16.666,66	16.666,66	16.666,66	16.666,66	200.000,00
24.18.10.5.1	Transf. Conv. União dest. Prog. San. Princ.	16.666,74	16.666,66	16.666,66	16.666,66	16.666,66	16.666,66	16.666,66	16.666,66	16.666,66	16.666,66	16.666,66	16.666,66	200.000,00
24.18.10.7.0	Transf. Conv. União Prog. I. Est. Transp.	41.666,74	41.666,66	41.666,66	41.666,66	41.666,66	41.666,66	41.666,66	41.666,66	41.666,66	41.666,66	41.666,66	41.666,66	500.000,00
24.18.10.7.1	Transf. Conv. União Prog. I. Est. T. Princ.	41.666,74	41.666,66	41.666,66	41.666,66	41.666,66	41.666,66	41.666,66	41.666,66	41.666,66	41.666,66	41.666,66	41.666,66	500.000,00
24.18.10.9.0	Outras Transf. de Conv. da União	92.500,00	92.500,00	92.500,00	92.500,00	92.500,00	92.500,00	92.500,00	92.500,00	92.500,00	92.500,00	92.500,00	92.500,00	1.110.000,00
24.18.10.9.1	Outras Transf. Conv. da União - Princ.	92.500,00	92.500,00	92.500,00	92.500,00	92.500,00	92.500,00	92.500,00	92.500,00	92.500,00	92.500,00	92.500,00	92.500,00	1.110.000,00
24.2.0.00.0.0	Transf. Estados DF e de suas Entidades	67.500,11	67.499,99	67.499,99	67.499,99	67.499,99	67.499,99	67.499,99	67.499,99	67.499,99	67.499,99	67.499,99	67.499,99	810.000,00
24.2.8.00.0.0	Transf. dos Estados, DF suas Entidades	67.500,11	67.499,99	67.499,99	67.499,99	67.499,99	67.499,99	67.499,99	67.499,99	67.499,99	67.499,99	67.499,99	67.499,99	810.000,00
24.2.8.10.0.0	Transf. Conv. Estados DF Entidades	67.500,11	67.499,99	67.499,99	67.499,99	67.499,99	67.499,99	67.499,99	67.499,99	67.499,99	67.499,99	67.499,99	67.499,99	810.000,00
24.2.8.10.1.0	Transferências Correntes Estados p/ SUS	16.666,74	16.666,66	16.666,66	16.666,66	16.666,66	16.666,66	16.666,66	16.666,66	16.666,66	16.666,66	16.666,66	16.666,66	200.000,00
24.2.8.10.1.1	Transferências Correntes E. p/ SUS Princ.	16.666,74	16.666,66	16.666,66	16.666,66	16.666,66	16.666,66	16.666,66	16.666,66	16.666,66	16.666,66	16.666,66	16.666,66	200.000,00
24.2.8.10.7.0	Transf. Convênios Estados p/ I.E. Transp.	25.000,00	25.000,00	25.000,00	25.000,00	25.000,00	25.000,00	25.000,00	25.000,00	25.000,00	25.000,00	25.000,00	25.000,00	300.000,00
24.2.8.10.7.1	Transf. Conv. Est. p/ I.E. Transp. Princ.	25.000,00	25.000,00	25.000,00	25.000,00	25.000,00	25.000,00	25.000,00	25.000,00	25.000,00	25.000,00	25.000,00	25.000,00	300.000,00
24.2.8.10.9.0	Outras Transf. de Conv. dos Estados	25.833,37	25.833,33	25.833,33	25.833,33	25.833,33	25.833,33	25.833,33	25.833,33	25.833,33	25.833,33	25.833,33	25.833,33	310.000,00
24.2.8.10.9.1	Outras Transf. Conv. dos Estados Princ.	25.833,37	25.833,33	25.833,33	25.833,33	25.833,33	25.833,33	25.833,33	25.833,33	25.833,33	25.833,33	25.833,33	25.833,33	310.000,00
7.0.0.00.0.0	Receitas Correntes	262.416,85	262.416,65	262.416,65	262.416,65	262.416,65	262.416,65	262.416,65	262.416,65	262.416,65	262.416,65	262.416,65	262.416,65	3.140.000,00
7.2.0.00.0.0	Contribuições	262.416,85	262.416,65	262.416,65	262.416,65	262.416,65	262.416,65	262.416,65	262.416,65	262.416,65	262.416,65	262.416,65	262.416,65	3.140.000,00
7.2.1.0.00.0.0	Contribuições Sociais	262.416,85	262.416,65	262.416,65	262.416,65	262.416,65	262.416,65	262.416,65	262.416,65	262.416,65	262.416,65	262.416,65	262.416,65	3.140.000,00
7.2.1.0.04.0.0	Contrib. Regime Próprio Prev Social RPPS	188.833,46	188.833,32	188.833,32	188.833,32	188.833,32	188.833,32	188.833,32	188.833,32	188.833,32	188.833,32	188.833,32	188.833,32	2.266.000,00
7.2.1.0.04.1.0	Contrib. Pat. Serv. Ativo Civil p/ RPPS	188.833,46	188.833,32	188.833,32	188.833,32	188.833,32	188.833,32	188.833,32	188.833,32	188.833,32	188.833,32	188.833,32	188.833,32	2.266.000,00
7.2.1.0.04.1.1	Contrib. Pat. Serv. Ativo Civil RPPS Princ.	114.500,00	114.500,00	114.500,00	114.500,00	114.500,00	114.500,00	114.500,00	114.500,00	114.500,00	114.500,00	114.500,00	114.500,00	1.374.000,00
7.2.1.0.04.1.3	Contrib. Pat. Serv. Ativo Civil RPPS Div. At.	61.416,74	61.416,66	61.416,66	61.416,66	61.416,66	61.416,66	61.416,66	61.416,66	61.416,66	61.416,66	61.416,66	61.416,66	737.000,00
7.2.1.0.04.1.4	Contrib. Pat. Serv. Ativo Civil RPPS Div. At. M.	12.916,74	12.916,66	12.916,66	12.916,66	12.916,66	12.916,66	12.916,66	12.916,66	12.916,66	12.916,66	12.916,66	12.916,66	155.000,00
7.2.1.8.00.0.0	Contrib. Sociais esp. Estados, DF, Mun.	73.583,37	73.583,33	73.583,33	73.583,33	73.583,33	73.583,33	73.583,33	73.583,33	73.583,33	73.583,33	73.583,33	73.583,33	883.000,00
7.2.1.8.01.0.0	Contrib. RPPS Estados/DF/Mun.	73.583,37	73.583,33	73.583,33	73.583,33	73.583,33	73.583,33	73.583,33	73.583,33	73.583,33	73.583,33	73.583,33	73.583,33	883.000,00



ENTIDADE: PREFEITURA MUNICIPAL
MUNICÍPIO: CAMPOS ALTOS
UF: MG

Quadro 5 – Memória de Cálculo da Receita
Leis de Diretrizes Orçamentárias para o Exercício de 2021
Receita Arrecadada 2018

17 abr 2020 10:13
FOLHA: 8

Código	Descrição	Jan/eiro	Fevereiro	Março	Abril	Maio	Junho	Julho	Agosto	Setembro	Outubro	Novembro	Dezembro	Total
72.1.8.01.1.0	Contib. Prev. Autorização Del. Anual	73.583,37	73.583,33	73.583,33	73.583,33	73.583,33	73.583,33	73.583,33	73.583,33	73.583,33	73.583,33	73.583,33	73.583,33	883.000,00
72.1.8.01.1.1	Contib. Prev. Anon/Del/Anual Pinc.	73.583,37	73.583,33	73.583,33	73.583,33	73.583,33	73.583,33	73.583,33	73.583,33	73.583,33	73.583,33	73.583,33	73.583,33	883.000,00
90.0.0.0.0.0.0.0	DEDUÇÕES DA RECEITA	-440.333,59	-440.333,31	-440.333,31	-440.333,31	-440.333,31	-440.333,31	-440.333,31	-440.333,31	-440.333,31	-440.333,31	-440.333,31	-440.333,31	-5.284.000,00
96.0.0.0.0.0.0.0	FUNDEB	-440.333,59	-440.333,31	-440.333,31	-440.333,31	-440.333,31	-440.333,31	-440.333,31	-440.333,31	-440.333,31	-440.333,31	-440.333,31	-440.333,31	-5.284.000,00
95.1.0.0.0.0.0.0	Dedução Receitas Correntes	-440.333,59	-440.333,31	-440.333,31	-440.333,31	-440.333,31	-440.333,31	-440.333,31	-440.333,31	-440.333,31	-440.333,31	-440.333,31	-440.333,31	-5.284.000,00
95.1.7.0.0.0.0.0	Dedução Transferências Correntes	-440.333,59	-440.333,31	-440.333,31	-440.333,31	-440.333,31	-440.333,31	-440.333,31	-440.333,31	-440.333,31	-440.333,31	-440.333,31	-440.333,31	-5.284.000,00
95.1.7.0.0.0.0.0	Dedu. Transf. União e de suas Entidades	-234.666,74	-234.666,66	-234.666,66	-234.666,66	-234.666,66	-234.666,66	-234.666,66	-234.666,66	-234.666,66	-234.666,66	-234.666,66	-234.666,66	-2.816.000,00
95.1.7.1.8.01.0.0	Dedu. Transf. da União - Específica EM	-234.666,74	-234.666,66	-234.666,66	-234.666,66	-234.666,66	-234.666,66	-234.666,66	-234.666,66	-234.666,66	-234.666,66	-234.666,66	-234.666,66	-2.816.000,00
95.1.7.1.8.01.0.0	Dedu. Participação na Receita da União	-233.333,37	-233.333,33	-233.333,33	-233.333,33	-233.333,33	-233.333,33	-233.333,33	-233.333,33	-233.333,33	-233.333,33	-233.333,33	-233.333,33	-2.800.000,00
95.1.7.1.8.01.2.0	Dedu. Cota-Parte do F.P.M. - Cota Mensal	-230.000,00	-230.000,00	-230.000,00	-230.000,00	-230.000,00	-230.000,00	-230.000,00	-230.000,00	-230.000,00	-230.000,00	-230.000,00	-230.000,00	-2.760.000,00
95.1.7.1.8.01.2.1	Dedu. Cota-Parte do F.P.M. Mensal Pinc.	-230.000,00	-230.000,00	-230.000,00	-230.000,00	-230.000,00	-230.000,00	-230.000,00	-230.000,00	-230.000,00	-230.000,00	-230.000,00	-230.000,00	-2.760.000,00
95.1.7.1.8.01.5.0	Dedu. Cota-Parte Imp. St.P. Territ.Rural	-3.333,37	-3.333,33	-3.333,33	-3.333,33	-3.333,33	-3.333,33	-3.333,33	-3.333,33	-3.333,33	-3.333,33	-3.333,33	-3.333,33	-40.000,00
95.1.7.1.8.01.5.1	Dedu. Cota-Parte do IP.T. Rural Pinc.	-3.333,37	-3.333,33	-3.333,33	-3.333,33	-3.333,33	-3.333,33	-3.333,33	-3.333,33	-3.333,33	-3.333,33	-3.333,33	-3.333,33	-40.000,00
95.1.7.1.8.06.0.0	Dedu. Transf. F. ICMS Des. L.C. Nº 87/96	-1.333,37	-1.333,33	-1.333,33	-1.333,33	-1.333,33	-1.333,33	-1.333,33	-1.333,33	-1.333,33	-1.333,33	-1.333,33	-1.333,33	-16.000,00
95.1.7.1.8.06.1.0	Dedu. Transf. F. ICMS Des. L.C. Nº 87/96	-1.333,37	-1.333,33	-1.333,33	-1.333,33	-1.333,33	-1.333,33	-1.333,33	-1.333,33	-1.333,33	-1.333,33	-1.333,33	-1.333,33	-16.000,00
95.1.7.1.8.06.1.1	Dedu. T.F. ICMS Des. L.C. Nº 87/96 Pinc.	-1.333,37	-1.333,33	-1.333,33	-1.333,33	-1.333,33	-1.333,33	-1.333,33	-1.333,33	-1.333,33	-1.333,33	-1.333,33	-1.333,33	-16.000,00
95.1.7.2.0.00.0.0	Dedu. Transf. Estados e DF e Entidades	-205.666,65	-205.666,65	-205.666,65	-205.666,65	-205.666,65	-205.666,65	-205.666,65	-205.666,65	-205.666,65	-205.666,65	-205.666,65	-205.666,65	-2.468.000,00
95.1.7.2.0.00.0.0	Dedu. Transf. Estados - Específica EM	-205.666,65	-205.666,65	-205.666,65	-205.666,65	-205.666,65	-205.666,65	-205.666,65	-205.666,65	-205.666,65	-205.666,65	-205.666,65	-205.666,65	-2.468.000,00
95.1.7.2.8.01.0.0	Dedu. Participação Receita dos Estados	-205.666,65	-205.666,65	-205.666,65	-205.666,65	-205.666,65	-205.666,65	-205.666,65	-205.666,65	-205.666,65	-205.666,65	-205.666,65	-205.666,65	-2.468.000,00
95.1.7.2.8.01.1.0	Dedução Cota-Parte do ICMS	-176.666,74	-176.666,66	-176.666,66	-176.666,66	-176.666,66	-176.666,66	-176.666,66	-176.666,66	-176.666,66	-176.666,66	-176.666,66	-176.666,66	-2.120.000,00
95.1.7.2.8.01.1.1	Dedução Cota-Parte do ICMS - Principal	-176.666,74	-176.666,66	-176.666,66	-176.666,66	-176.666,66	-176.666,66	-176.666,66	-176.666,66	-176.666,66	-176.666,66	-176.666,66	-176.666,66	-2.120.000,00
95.1.7.2.8.01.2.0	Dedução Cota-Parte do IPVA	-26.666,74	-26.666,66	-26.666,66	-26.666,66	-26.666,66	-26.666,66	-26.666,66	-26.666,66	-26.666,66	-26.666,66	-26.666,66	-26.666,66	-320.000,00
95.1.7.2.8.01.2.1	Dedução Cota-Parte do IPVA - Principal	-26.666,74	-26.666,66	-26.666,66	-26.666,66	-26.666,66	-26.666,66	-26.666,66	-26.666,66	-26.666,66	-26.666,66	-26.666,66	-26.666,66	-320.000,00
95.1.7.2.8.01.3.0	Dedução Cota-Parte do IPI - Municípios	-2.333,37	-2.333,33	-2.333,33	-2.333,33	-2.333,33	-2.333,33	-2.333,33	-2.333,33	-2.333,33	-2.333,33	-2.333,33	-2.333,33	-28.000,00
95.1.7.2.8.01.3.1	Dedu. Cota-Parte do IPI - Mun. Pinc.	-2.333,37	-2.333,33	-2.333,33	-2.333,33	-2.333,33	-2.333,33	-2.333,33	-2.333,33	-2.333,33	-2.333,33	-2.333,33	-2.333,33	-28.000,00
Totalizações Mensais		4.351.806,95	4.351.804,21	4.351.804,21	4.351.804,21	4.351.804,21	4.351.804,21	4.351.804,21	4.351.804,21	4.351.804,21	4.351.804,21	4.351.804,21	4.351.804,21	52.221.653,26



ENTIDADE: PREFEITURA MUNICIPAL
MUNICÍPIO: CAMPOS ALTOS
UF: MG

17 abr 2020 10:13
FOLHA: 1
Quadro 5 – Memória de Cálculo da Receita
Leis de Diretrizes Orçamentárias para o Exercício de 2021

Receita Arrecadada 2019

Código	Descrição	Jan	Fev	Mar	Abr	Mai	Jun	Jul	Agos	Set	Out	Nov	Dez	Total
1.0.0.00.0.0	Receitas Correntes	4.281.393,36	4.281.391,24	4.281.391,24	4.281.391,24	4.281.391,24	4.281.391,24	4.281.391,24	4.281.391,24	4.281.391,24	4.281.391,24	4.311.391,24	4.281.391,24	51.376.697,00
1.0.0.00.0.0	Imp. - Tax. e Contrib. de Melhoria	334.000,46	333.999,96	333.999,96	333.999,96	333.999,96	333.999,96	333.999,96	333.999,96	333.999,96	333.999,96	333.999,96	333.999,96	4.008.000,02
1.1.0.00.0.0	Impostos	333.167,07	333.166,63	333.166,63	333.166,63	333.166,63	333.166,63	333.166,63	333.166,63	333.166,63	333.166,63	333.166,63	333.166,63	3.998.000,00
1.1.3.00.0.0	Imp. s/ Renda e Prov. Qualquer Natureza	38.333,37	38.333,33	38.333,33	38.333,33	38.333,33	38.333,33	38.333,33	38.333,33	38.333,33	38.333,33	38.333,33	38.333,33	460.000,00
1.1.3.03.0.0	Imposto sobre a Renda - Retido na Fonte	38.333,37	38.333,33	38.333,33	38.333,33	38.333,33	38.333,33	38.333,33	38.333,33	38.333,33	38.333,33	38.333,33	38.333,33	460.000,00
1.1.3.03.1.0	Imp. s/ a Renda - Retido Fonte - Trabalho	33.333,37	33.333,33	33.333,33	33.333,33	33.333,33	33.333,33	33.333,33	33.333,33	33.333,33	33.333,33	33.333,33	33.333,33	400.000,00
1.1.3.03.1.1	IRRF - Trabalho - Principal	33.333,37	33.333,33	33.333,33	33.333,33	33.333,33	33.333,33	33.333,33	33.333,33	33.333,33	33.333,33	33.333,33	33.333,33	400.000,00
1.1.3.03.4.0	IRRF - Trabalho - Outros Rendimentos	5.000,00	5.000,00	5.000,00	5.000,00	5.000,00	5.000,00	5.000,00	5.000,00	5.000,00	5.000,00	5.000,00	5.000,00	60.000,00
1.1.3.03.4.1	IRRF - Trabalho - Outros Rend. Principal	5.000,00	5.000,00	5.000,00	5.000,00	5.000,00	5.000,00	5.000,00	5.000,00	5.000,00	5.000,00	5.000,00	5.000,00	60.000,00
1.1.8.00.0.0	Imp. Espec. de Estados/DF/Mun.	294.833,70	294.833,30	294.833,30	294.833,30	294.833,30	294.833,30	294.833,30	294.833,30	294.833,30	294.833,30	304.833,30	294.833,30	3.532.000,00
1.1.8.01.0.0	Imp. s/ o Patrimônio p/ Estados/DF/Mun.	167.166,96	167.166,64	167.166,64	167.166,64	167.166,64	167.166,64	167.166,64	167.166,64	167.166,64	167.166,64	171.166,64	167.166,64	2.006.000,00
1.1.8.01.1.0	IPPU	99.166,85	99.166,65	99.166,65	99.166,65	99.166,65	99.166,65	99.166,65	99.166,65	99.166,65	99.166,65	99.166,65	99.166,65	1.190.000,00
1.1.8.01.1.1	IPPU - Principal	83.333,37	83.333,33	83.333,33	83.333,33	83.333,33	83.333,33	83.333,33	83.333,33	83.333,33	83.333,33	83.333,33	83.333,33	1.000.000,00
1.1.8.01.1.2	IPPU - Multas e Juros	1.666,74	1.666,66	1.666,66	1.666,66	1.666,66	1.666,66	1.666,66	1.666,66	1.666,66	1.666,66	1.666,66	1.666,66	20.000,00
1.1.8.01.1.3	IPPU - Divida Ativa	12.500,00	12.500,00	12.500,00	12.500,00	12.500,00	12.500,00	12.500,00	12.500,00	12.500,00	12.500,00	12.500,00	12.500,00	150.000,00
1.1.8.01.1.4	IPPU - Divida Ativa - Multas e Juros	1.666,74	1.666,66	1.666,66	1.666,66	1.666,66	1.666,66	1.666,66	1.666,66	1.666,66	1.666,66	1.666,66	1.666,66	20.000,00
1.1.8.01.4.0	ITBI	68.000,11	67.999,99	67.999,99	67.999,99	67.999,99	67.999,99	67.999,99	67.999,99	67.999,99	67.999,99	67.999,99	67.999,99	816.000,00
1.1.8.01.4.1	ITBI - Principal	66.666,74	66.666,66	66.666,66	66.666,66	66.666,66	66.666,66	66.666,66	66.666,66	66.666,66	66.666,66	66.666,66	66.666,66	800.000,00
1.1.8.01.4.2	ITBI - Multas e Juros	250,00	250,00	250,00	250,00	250,00	250,00	250,00	250,00	250,00	250,00	250,00	250,00	3.000,00
1.1.8.01.4.3	ITBI - Divida Ativa	833,37	833,33	833,33	833,33	833,33	833,33	833,33	833,33	833,33	833,33	833,33	833,33	10.000,00
1.1.8.01.4.4	ITBI - Divida Ativa - Multas e Juros	250,00	250,00	250,00	250,00	250,00	250,00	250,00	250,00	250,00	250,00	250,00	250,00	3.000,00
1.1.8.02.0.0	Imp. s/Prod. circulação Mercad. Serviços	127.666,74	127.666,66	127.666,66	127.666,66	127.666,66	127.666,66	127.666,66	127.666,66	127.666,66	127.666,66	127.666,66	127.666,66	1.532.000,00
1.1.8.02.3.0	ISS - Principal	127.666,74	127.666,66	127.666,66	127.666,66	127.666,66	127.666,66	127.666,66	127.666,66	127.666,66	127.666,66	127.666,66	127.666,66	1.532.000,00
1.1.8.02.3.1	ISS - Principal	125.000,00	125.000,00	125.000,00	125.000,00	125.000,00	125.000,00	125.000,00	125.000,00	125.000,00	125.000,00	125.000,00	125.000,00	1.500.000,00
1.1.8.02.3.2	ISS - Multas e Juros	833,37	833,33	833,33	833,33	833,33	833,33	833,33	833,33	833,33	833,33	833,33	833,33	10.000,00
1.1.8.02.3.3	ISS - Divida Ativa	833,37	833,33	833,33	833,33	833,33	833,33	833,33	833,33	833,33	833,33	833,33	833,33	10.000,00



ENTIDADE: PREFEITURA MUNICIPAL
MUNICÍPIO: CAMPOS ALTOS
UF: MG

Quadro 5 – Memória de Cálculo da Receita
Leis de Diretrizes Orçamentárias para o Exercício de: 021

Receita Arrecadada 2019

17 abr 2020 10:13

FOLHA: 2

Código	Descrição	Janeiro	Fevereiro	Março	Abril	Maio	Junho	Julho	Agosto	Setembro	Outubro	Novembro	Dezembro	Total
1.1.1.8.02.3.4	ISS - Dívida Ativa - Multas e Juros	1.000,00	1.000,00	1.000,00	1.000,00	1.000,00	1.000,00	1.000,00	1.000,00	1.000,00	1.000,00	1.000,00	1.000,00	12.000,00
1.1.2.0.00.0.0	Taxas	833,39	833,33	833,33	833,33	833,33	833,33	833,33	833,33	833,33	833,33	833,33	833,33	10.000,02
1.1.2.2.00.0.0	Taxas pela Prestação de Serviços	833,39	833,33	833,33	833,33	833,33	833,33	833,33	833,33	833,33	833,33	833,33	833,33	10.000,02
1.1.2.2.01.0.0	Taxas pela Prestação de Serviços	833,39	833,33	833,33	833,33	833,33	833,33	833,33	833,33	833,33	833,33	833,33	833,33	10.000,02
1.1.2.2.01.1.0	Taxas pela Prestação de Serviços	833,39	833,33	833,33	833,33	833,33	833,33	833,33	833,33	833,33	833,33	833,33	833,33	10.000,02
1.1.2.2.01.1.1	Tax. pela Prestação de Serv. - Princ.	833,38	833,33	833,33	833,33	833,33	833,33	833,33	833,33	833,33	833,33	833,33	833,33	10.000,02
1.2.0.0.00.0.0	Contribuições	176.499,11	176.499,99	176.499,99	176.499,99	176.499,99	176.499,99	176.499,99	176.499,99	176.499,99	176.499,99	176.499,99	176.499,99	2.118.000,00
1.2.1.0.00.0.0	Contribuições Sociais	105.833,37	105.833,33	105.833,33	105.833,33	105.833,33	105.833,33	105.833,33	105.833,33	105.833,33	105.833,33	105.833,33	105.833,33	1.270.000,00
1.2.1.8.00.0.0	Contrib. Sociais espec. Estados, DF, Mun.	105.833,37	105.833,33	105.833,33	105.833,33	105.833,33	105.833,33	105.833,33	105.833,33	105.833,33	105.833,33	105.833,33	105.833,33	1.270.000,00
1.2.1.8.01.0.0	Contrib. CPSSS Estados/DF/Mun.	105.250,00	105.250,00	105.250,00	105.250,00	105.250,00	105.250,00	105.250,00	105.250,00	105.250,00	105.250,00	105.250,00	105.250,00	1.263.000,00
1.2.1.8.01.1.0	CPSSS do Servidor Civil Ativo	105.000,00	105.000,00	105.000,00	105.000,00	105.000,00	105.000,00	105.000,00	105.000,00	105.000,00	105.000,00	105.000,00	105.000,00	1.260.000,00
1.2.1.8.01.1.1	CPSSS do Servidor Civil Ativo - Principal	105.000,00	105.000,00	105.000,00	105.000,00	105.000,00	105.000,00	105.000,00	105.000,00	105.000,00	105.000,00	105.000,00	105.000,00	1.260.000,00
1.2.1.8.01.2.0	CPSSS do Servidor Civil Inativo	250,00	250,00	250,00	250,00	250,00	250,00	250,00	250,00	250,00	250,00	250,00	250,00	3.000,00
1.2.1.8.01.2.1	CPSSS Servidor Civil Inativo - Principal	250,00	250,00	250,00	250,00	250,00	250,00	250,00	250,00	250,00	250,00	250,00	250,00	3.000,00
1.2.1.8.03.0.0	CPSSS Patronal - SC - Espec. EST/DF/MUN	583,37	583,33	583,33	583,33	583,33	583,33	583,33	583,33	583,33	583,33	583,33	583,33	7.000,00
1.2.1.8.03.1.0	CPSSS Patronal - Servidor Civil Ativo	583,37	583,33	583,33	583,33	583,33	583,33	583,33	583,33	583,33	583,33	583,33	583,33	7.000,00
1.2.1.8.03.1.1	CPSSS Patronal - Serv. Civ. Ativo Princ.	583,37	583,33	583,33	583,33	583,33	583,33	583,33	583,33	583,33	583,33	583,33	583,33	7.000,00
1.2.4.0.00.0.0	Contrib. Cateio Serviço Ium. Pública	70.666,74	70.666,66	70.666,66	70.666,66	70.666,66	70.666,66	70.666,66	70.666,66	70.666,66	70.666,66	70.666,66	70.666,66	848.000,00
1.2.4.0.00.1.0	Contrib. Cateio Serviço Ium. Pública	70.666,74	70.666,66	70.666,66	70.666,66	70.666,66	70.666,66	70.666,66	70.666,66	70.666,66	70.666,66	70.666,66	70.666,66	848.000,00
1.2.4.0.00.1.1	Contrib. Cateio Serv. Ium. Púb. Princ.	70.666,74	70.666,66	70.666,66	70.666,66	70.666,66	70.666,66	70.666,66	70.666,66	70.666,66	70.666,66	70.666,66	70.666,66	848.000,00
1.3.0.0.00.0.0	Receita Patrimonial	172.095,11	172.094,99	172.094,99	172.094,99	172.094,99	172.094,99	172.094,99	172.094,99	172.094,99	172.094,99	172.094,99	172.094,99	2.065.140,00
1.3.2.0.00.0.0	Valores Mobiliários	172.095,11	172.094,99	172.094,99	172.094,99	172.094,99	172.094,99	172.094,99	172.094,99	172.094,99	172.094,99	172.094,99	172.094,99	2.065.140,00
1.3.2.1.00.0.0	Juros e Correções Monetárias	172.095,11	172.094,99	172.094,99	172.094,99	172.094,99	172.094,99	172.094,99	172.094,99	172.094,99	172.094,99	172.094,99	172.094,99	2.065.140,00
1.3.2.1.00.1.0	Remuneração de Depósitos Bancários	16.428,37	16.428,33	16.428,33	16.428,33	16.428,33	16.428,33	16.428,33	16.428,33	16.428,33	16.428,33	16.428,33	16.428,33	197.140,00
1.3.2.1.00.1.1	Remu. de Dep. Banc. - Princ.	16.428,37	16.428,33	16.428,33	16.428,33	16.428,33	16.428,33	16.428,33	16.428,33	16.428,33	16.428,33	16.428,33	16.428,33	197.140,00
1.3.2.1.00.4.0	Rem. Rec. R. Pápio Prev. Social - RPPS	155.583,37	155.583,33	155.583,33	155.583,33	155.583,33	155.583,33	155.583,33	155.583,33	155.583,33	155.583,33	155.583,33	155.583,33	1.867.000,00



ENTIDADE: PREFEITURA MUNICIPAL
MUNICIPIO: CAMPOS ALTOS
UF: MG

Quadro 5 – Memória de Cálculo da Receita
Leis de Diretrizes Orçamentárias para o Exercício de 2021

Receita Arrecadada 2019

17 abr 2020 10:13
FOLHA: 3

Código	Descrição	Janeiro	Fevereiro	Março	Abril	Mai	Junho	Julho	Agosto	Setembro	Outubro	Novembro	Dezembro	Total
1.3.2.1.00.4.1	Remun. dos Recur. do Regime Próprio de Pr	155.583,37	155.583,33	155.583,33	155.583,33	155.583,33	155.583,33	155.583,33	155.583,33	155.583,33	155.583,33	155.583,33	155.583,33	1.887.000,00
1.3.2.1.00.5.0	Juros de Títulos de Renda	83,37	83,33	83,33	83,33	83,33	83,33	83,33	83,33	83,33	83,33	83,33	83,33	1.000,00
1.3.2.1.00.5.1	Juros de Títulos de Renda - Principal	83,37	83,33	83,33	83,33	83,33	83,33	83,33	83,33	83,33	83,33	83,33	83,33	1.000,00
1.6.0.00.0.0	Recetta de Serviços	16.666,75	16.666,66	16.666,66	16.666,66	16.666,66	16.666,66	16.666,66	16.666,66	16.666,66	16.666,66	16.666,66	16.666,66	200.000,01
1.6.1.00.0.0	Serv. Adm. e Comerciais Gerais	12.500,01	12.500,00	12.500,00	12.500,00	12.500,00	12.500,00	12.500,00	12.500,00	12.500,00	12.500,00	12.500,00	12.500,00	150.000,01
1.6.1.01.0.0	Serv. Adm. e Comerciais Gerais	0,01	0,00	0,00	0,00	0,00	0,00	0,00	0,00	0,00	0,00	0,00	0,00	0,01
1.6.1.01.1.0	Serv. Adm. e Comerciais Gerais	0,01	0,00	0,00	0,00	0,00	0,00	0,00	0,00	0,00	0,00	0,00	0,00	0,01
1.6.1.01.1.1	Serv. Adm. e Comerciais Gerais - Princ.	0,01	0,00	0,00	0,00	0,00	0,00	0,00	0,00	0,00	0,00	0,00	0,00	0,01
1.6.1.02.0.0	Inscrição Concursos Processos Seletivos	12.500,00	12.500,00	12.500,00	12.500,00	12.500,00	12.500,00	12.500,00	12.500,00	12.500,00	12.500,00	12.500,00	12.500,00	150.000,00
1.6.1.02.1.0	Inscrição Concursos Processos Seletivos	12.500,00	12.500,00	12.500,00	12.500,00	12.500,00	12.500,00	12.500,00	12.500,00	12.500,00	12.500,00	12.500,00	12.500,00	150.000,00
1.6.1.02.1.1	Inscrição em Concursos e Processos Selet	12.500,00	12.500,00	12.500,00	12.500,00	12.500,00	12.500,00	12.500,00	12.500,00	12.500,00	12.500,00	12.500,00	12.500,00	150.000,00
1.6.9.00.0.0	Outros Serviços	4.166,74	4.166,66	4.166,66	4.166,66	4.166,66	4.166,66	4.166,66	4.166,66	4.166,66	4.166,66	4.166,66	4.166,66	50.000,00
1.6.9.09.0.0	Outros Serviços	4.166,74	4.166,66	4.166,66	4.166,66	4.166,66	4.166,66	4.166,66	4.166,66	4.166,66	4.166,66	4.166,66	4.166,66	50.000,00
1.6.9.09.1.0	Outros Serviços	4.166,74	4.166,66	4.166,66	4.166,66	4.166,66	4.166,66	4.166,66	4.166,66	4.166,66	4.166,66	4.166,66	4.166,66	50.000,00
1.6.9.09.1.1	Outros Serviços - Principal	4.166,74	4.166,66	4.166,66	4.166,66	4.166,66	4.166,66	4.166,66	4.166,66	4.166,66	4.166,66	4.166,66	4.166,66	50.000,00
1.7.0.00.0.0	Transferências Correntes	3.532.613,67	3.532.612,69	3.532.612,69	3.532.612,69	3.532.612,69	3.532.612,69	3.532.612,69	3.532.612,69	3.532.612,69	3.532.612,69	3.532.612,69	3.532.612,69	42.391.353,26
1.7.1.0.00.0.0	Transf. da União e de suas Entidades	1.909.113,34	1.909.112,72	1.909.112,72	1.909.112,72	1.909.112,72	1.909.112,72	1.909.112,72	1.909.112,72	1.909.112,72	1.909.112,72	1.909.112,72	1.909.112,72	22.909.353,26
1.7.1.8.00.0.0	Transf. da União - Específica E/M	1.909.113,34	1.909.112,72	1.909.112,72	1.909.112,72	1.909.112,72	1.909.112,72	1.909.112,72	1.909.112,72	1.909.112,72	1.909.112,72	1.909.112,72	1.909.112,72	22.909.353,26
1.7.1.8.01.0.0	Participação na Receita da União	1.546.666,65	1.546.666,65	1.546.666,65	1.546.666,65	1.546.666,65	1.546.666,65	1.546.666,65	1.546.666,65	1.546.666,65	1.546.666,65	1.546.666,65	1.546.666,65	18.560.000,00
1.7.1.8.01.2.0	Cota Parte F. Participação M. Cota Mensal	1.408.333,37	1.408.333,33	1.408.333,33	1.408.333,33	1.408.333,33	1.408.333,33	1.408.333,33	1.408.333,33	1.408.333,33	1.408.333,33	1.408.333,33	1.408.333,33	16.900.000,00
1.7.1.8.01.2.1	Cota Parte F. P. M. Cota Mensal- Principal	1.408.333,37	1.408.333,33	1.408.333,33	1.408.333,33	1.408.333,33	1.408.333,33	1.408.333,33	1.408.333,33	1.408.333,33	1.408.333,33	1.408.333,33	1.408.333,33	16.900.000,00
1.7.1.8.01.3.0	Cota Parte F. P. M. Cota 1% mês dezembro	65.000,00	65.000,00	65.000,00	65.000,00	65.000,00	65.000,00	65.000,00	65.000,00	65.000,00	65.000,00	65.000,00	65.000,00	780.000,00
1.7.1.8.01.3.1	Cota Parte F. P. M. Cota 1% mês dez Princ.	65.000,00	65.000,00	65.000,00	65.000,00	65.000,00	65.000,00	65.000,00	65.000,00	65.000,00	65.000,00	65.000,00	65.000,00	780.000,00
1.7.1.8.01.4.0	Cota Parte F. P. M. Cota 1% mês julho	56.666,74	56.666,66	56.666,66	56.666,66	56.666,66	56.666,66	56.666,66	56.666,66	56.666,66	56.666,66	56.666,66	56.666,66	680.000,00
1.7.1.8.01.4.1	Cota Parte F. P. M. Cota 1% mês jul Princ.	56.666,74	56.666,66	56.666,66	56.666,66	56.666,66	56.666,66	56.666,66	56.666,66	56.666,66	56.666,66	56.666,66	56.666,66	680.000,00
1.7.1.8.01.5.0	Cota Parte ITR	16.666,74	16.666,66	16.666,66	16.666,66	16.666,66	16.666,66	16.666,66	16.666,66	16.666,66	16.666,66	16.666,66	16.666,66	200.000,00



ENTIDADE: PREFEITURA MUNICIPAL
MUNICÍPIO: CAMPOS ALTOS
UF: MG

Quadro 5 – Memória de Cálculo da Receita
Leis de Diretrizes Orçamentárias para o Exercício de 2021

Receita Arrecadada 2019

17 abr 2020 10:13
FOLHA: 4

Código	Descrição	Janeiro	Fevereiro	Março	Abril	Mai	Junho	Julho	Agosto	Setembro	Outubro	Novembro	Dezembro	Total
1.7.1.8.01.5.1	Cota-Parte ITR - Principal	16.666,74	16.666,66	16.666,66	16.666,66	16.666,66	16.666,66	16.666,66	16.666,66	16.666,66	16.666,66	16.666,66	16.666,66	200.000,00
1.7.1.8.02.0.0	Transf Comp Fin Expl Recursos Naturais	35.571,16	35.571,10	35.571,10	35.571,10	35.571,10	35.571,10	35.571,10	35.571,10	35.571,10	35.571,10	35.571,10	35.571,10	426.853,26
1.7.1.8.02.6.0	FEP-Cota parte F - Especial do Petróleo	35.571,16	35.571,10	35.571,10	35.571,10	35.571,10	35.571,10	35.571,10	35.571,10	35.571,10	35.571,10	35.571,10	35.571,10	426.853,26
1.7.1.8.02.6.1	FEP - Cota parte F - Especial Pet. Princ.	35.571,16	35.571,10	35.571,10	35.571,10	35.571,10	35.571,10	35.571,10	35.571,10	35.571,10	35.571,10	35.571,10	35.571,10	426.853,26
1.7.1.8.03.0.0	Transf/Rec-SUS Repasses Fundo a Fundo	181.833,37	181.833,33	181.833,33	181.833,33	181.833,33	181.833,33	181.833,33	181.833,33	181.833,33	181.833,33	181.833,33	181.833,33	2.182.000,00
1.7.1.8.03.1.0	Transf/Rec-SUS - Atenção Básica Principal	130.000,00	130.000,00	130.000,00	130.000,00	130.000,00	130.000,00	130.000,00	130.000,00	130.000,00	130.000,00	130.000,00	130.000,00	1.560.000,00
1.7.1.8.03.1.1	Transf/Rec-SUS - A. Básica - Principal	130.000,00	130.000,00	130.000,00	130.000,00	130.000,00	130.000,00	130.000,00	130.000,00	130.000,00	130.000,00	130.000,00	130.000,00	1.560.000,00
1.7.1.8.03.2.0	Transf Rec SUS Atenção MAC Amb.Hosp	36.000,00	36.000,00	36.000,00	36.000,00	36.000,00	36.000,00	36.000,00	36.000,00	36.000,00	36.000,00	36.000,00	36.000,00	432.000,00
1.7.1.8.03.2.1	Transf Rec SUS A MAC Amb.Hosp - Princ	36.000,00	36.000,00	36.000,00	36.000,00	36.000,00	36.000,00	36.000,00	36.000,00	36.000,00	36.000,00	36.000,00	36.000,00	432.000,00
1.7.1.8.03.3.0	Transf Rec SUS Vigilância em Saúde	11.750,00	11.750,00	11.750,00	11.750,00	11.750,00	11.750,00	11.750,00	11.750,00	11.750,00	11.750,00	11.750,00	11.750,00	141.000,00
1.7.1.8.03.3.1	Transf Rec SUS Vig. em Saúde - Princ	11.750,00	11.750,00	11.750,00	11.750,00	11.750,00	11.750,00	11.750,00	11.750,00	11.750,00	11.750,00	11.750,00	11.750,00	141.000,00
1.7.1.8.03.4.0	Transf Rec SUS Assist Farmacêutica	4.083,37	4.083,33	4.083,33	4.083,33	4.083,33	4.083,33	4.083,33	4.083,33	4.083,33	4.083,33	4.083,33	4.083,33	49.000,00
1.7.1.8.03.4.1	Transf Rec SUS Assist Farm - Princ	4.083,37	4.083,33	4.083,33	4.083,33	4.083,33	4.083,33	4.083,33	4.083,33	4.083,33	4.083,33	4.083,33	4.083,33	49.000,00
1.7.1.8.05.0.0	Transferências de Recursos do FND	71.666,65	71.666,65	71.666,65	71.666,65	71.666,65	71.666,65	71.666,65	71.666,65	71.666,65	71.666,65	71.666,65	71.666,65	860.000,00
1.7.1.8.05.1.0	Transferências do Salário-Educação	44.166,74	44.166,66	44.166,66	44.166,66	44.166,66	44.166,66	44.166,66	44.166,66	44.166,66	44.166,66	44.166,66	44.166,66	530.000,00
1.7.1.8.05.1.1	Transf. do Salário-Educação - Princ.	44.166,74	44.166,66	44.166,66	44.166,66	44.166,66	44.166,66	44.166,66	44.166,66	44.166,66	44.166,66	44.166,66	44.166,66	530.000,00
1.7.1.8.05.3.0	Transf. Prog. Nec. Aliment. Escola-PNAE	16.416,74	16.416,66	16.416,66	16.416,66	16.416,66	16.416,66	16.416,66	16.416,66	16.416,66	16.416,66	16.416,66	16.416,66	197.000,00
1.7.1.8.05.3.1	Transf. Prog. Nec. Al. Escola-PNAE Princ.	16.416,74	16.416,66	16.416,66	16.416,66	16.416,66	16.416,66	16.416,66	16.416,66	16.416,66	16.416,66	16.416,66	16.416,66	197.000,00
1.7.1.8.05.4.0	Transf. Programa Transp. Escolar -PNATE	4.833,37	4.833,33	4.833,33	4.833,33	4.833,33	4.833,33	4.833,33	4.833,33	4.833,33	4.833,33	4.833,33	4.833,33	58.000,00
1.7.1.8.05.4.1	Transf Prog Transp Escolar - PNATE Princ.	4.833,37	4.833,33	4.833,33	4.833,33	4.833,33	4.833,33	4.833,33	4.833,33	4.833,33	4.833,33	4.833,33	4.833,33	58.000,00
1.7.1.8.05.9.0	Otras Transferências Diretas do FND	6.250,00	6.250,00	6.250,00	6.250,00	6.250,00	6.250,00	6.250,00	6.250,00	6.250,00	6.250,00	6.250,00	6.250,00	75.000,00
1.7.1.8.05.9.1	Otras Transf. Diretas do FND Principal	6.250,00	6.250,00	6.250,00	6.250,00	6.250,00	6.250,00	6.250,00	6.250,00	6.250,00	6.250,00	6.250,00	6.250,00	75.000,00
1.7.1.8.06.0.0	ICMS - Desoneração - L.C. Nº 87/96	6.666,74	6.666,66	6.666,66	6.666,66	6.666,66	6.666,66	6.666,66	6.666,66	6.666,66	6.666,66	6.666,66	6.666,66	80.000,00
1.7.1.8.06.1.0	ICMS - Desoneração - L.C. Nº 87/96	6.666,74	6.666,66	6.666,66	6.666,66	6.666,66	6.666,66	6.666,66	6.666,66	6.666,66	6.666,66	6.666,66	6.666,66	80.000,00
1.7.1.8.06.1.1	ICMS Desoneração L.C. Nº 87/96 Principal	6.666,74	6.666,66	6.666,66	6.666,66	6.666,66	6.666,66	6.666,66	6.666,66	6.666,66	6.666,66	6.666,66	6.666,66	80.000,00
1.7.1.8.12.0.0	Transf. Rec do FUND	66.708,37	66.708,33	66.708,33	66.708,33	66.708,33	66.708,33	66.708,33	66.708,33	66.708,33	66.708,33	66.708,33	66.708,33	800.500,00



ENTIDADE: PREFEITURA MUNICIPAL
MUNICÍPIO: CAMPOS ALTOS
UF: MG

Quadro 5 – Memória de Cálculo da Receita
Leis de Diretrizes Orçamentárias para o Exercício de 2021
Receita Arrecadada 2019

17 abr 2020 10:13
FOLHA: 5

Código	Descrição	Janeiro	Fevereiro	Março	Abril	Mai	Junho	Julho	Agosto	Setembro	Outubro	Novembro	Dezembro	Total
1.7.18.12.1.0	Transf. Rec do FNAS	66.708,37	66.708,33	66.708,33	66.708,33	66.708,33	66.708,33	66.708,33	66.708,33	66.708,33	66.708,33	66.708,33	66.708,33	800.500,00
1.7.18.12.1.1	Transf. Rec do FNAS - Princ.	66.708,37	66.708,33	66.708,33	66.708,33	66.708,33	66.708,33	66.708,33	66.708,33	66.708,33	66.708,33	66.708,33	66.708,33	800.500,00
1.7.2.0.00.0.0	Transf. Estados e DF e de suas Entidades	1.056.833,59	1.056.833,31	1.056.833,31	1.056.833,31	1.056.833,31	1.056.833,31	1.056.833,31	1.056.833,31	1.056.833,31	1.056.833,31	1.056.833,31	1.056.833,31	12.682.000,00
1.7.2.00.0.0	Transf. dos Estados - Específica EM	1.056.833,59	1.056.833,31	1.056.833,31	1.056.833,31	1.056.833,31	1.056.833,31	1.056.833,31	1.056.833,31	1.056.833,31	1.056.833,31	1.056.833,31	1.056.833,31	12.682.000,00
1.7.2.01.0.0	Participação na Receita dos Estados	1.032.458,46	1.032.458,32	1.032.458,32	1.032.458,32	1.032.458,32	1.032.458,32	1.032.458,32	1.032.458,32	1.032.458,32	1.032.458,32	1.032.458,32	1.032.458,32	12.389.500,00
1.7.2.01.1.0	Cota-Parte do ICMS	883.333,37	883.333,33	883.333,33	883.333,33	883.333,33	883.333,33	883.333,33	883.333,33	883.333,33	883.333,33	883.333,33	883.333,33	10.600.000,00
1.7.2.01.1.1	Cota-Parte do ICMS - Principal	883.333,37	883.333,33	883.333,33	883.333,33	883.333,33	883.333,33	883.333,33	883.333,33	883.333,33	883.333,33	883.333,33	883.333,33	10.600.000,00
1.7.2.01.2.0	Cota-Parte do IPVA	133.333,37	133.333,33	133.333,33	133.333,33	133.333,33	133.333,33	133.333,33	133.333,33	133.333,33	133.333,33	133.333,33	133.333,33	1.600.000,00
1.7.2.01.2.1	Cota-Parte do IPVA - Principal	133.333,37	133.333,33	133.333,33	133.333,33	133.333,33	133.333,33	133.333,33	133.333,33	133.333,33	133.333,33	133.333,33	133.333,33	1.600.000,00
1.7.2.01.3.0	Cota-Parte do IPI - Municípios	11.666,74	11.666,66	11.666,66	11.666,66	11.666,66	11.666,66	11.666,66	11.666,66	11.666,66	11.666,66	11.666,66	11.666,66	140.000,00
1.7.2.01.3.1	Cota-Parte do IPI - Mun. - Princ.	11.666,74	11.666,66	11.666,66	11.666,66	11.666,66	11.666,66	11.666,66	11.666,66	11.666,66	11.666,66	11.666,66	11.666,66	140.000,00
1.7.2.01.4.0	Cota-Parte Contrib. Interv. Dom Econômico	4.125,00	4.125,00	4.125,00	4.125,00	4.125,00	4.125,00	4.125,00	4.125,00	4.125,00	4.125,00	4.125,00	4.125,00	49.500,00
1.7.2.01.4.1	Cota-Parte Contrib. Interv. Dom Ec. Princ.	4.125,00	4.125,00	4.125,00	4.125,00	4.125,00	4.125,00	4.125,00	4.125,00	4.125,00	4.125,00	4.125,00	4.125,00	49.500,00
1.7.2.8.03.0.0	Transf. R. Estado Prog Saúde R.F. a Fundo	14.875,00	14.875,00	14.875,00	14.875,00	14.875,00	14.875,00	14.875,00	14.875,00	14.875,00	14.875,00	14.875,00	14.875,00	178.500,00
1.7.2.8.03.1.0	Transf. R. Estado Prog Saúde R.F. a Fundo	14.875,00	14.875,00	14.875,00	14.875,00	14.875,00	14.875,00	14.875,00	14.875,00	14.875,00	14.875,00	14.875,00	14.875,00	178.500,00
1.7.2.8.03.1.1	Transf. R. E Prog Saúde R.F. Fundo Princ.	14.875,00	14.875,00	14.875,00	14.875,00	14.875,00	14.875,00	14.875,00	14.875,00	14.875,00	14.875,00	14.875,00	14.875,00	178.500,00
1.7.2.8.07.0.0	Transferências de Estados destinadas a A	6.166,74	6.166,66	6.166,66	6.166,66	6.166,66	6.166,66	6.166,66	6.166,66	6.166,66	6.166,66	6.166,66	6.166,66	74.000,00
1.7.2.8.07.1.0	Transferências de Estados destinadas a A	6.166,74	6.166,66	6.166,66	6.166,66	6.166,66	6.166,66	6.166,66	6.166,66	6.166,66	6.166,66	6.166,66	6.166,66	74.000,00
1.7.2.8.07.1.1	Transferências de Estados destinadas a A	6.166,74	6.166,66	6.166,66	6.166,66	6.166,66	6.166,66	6.166,66	6.166,66	6.166,66	6.166,66	6.166,66	6.166,66	74.000,00
1.7.2.8.10.0.0	Outras Transferências do Estado	3.333,37	3.333,33	3.333,33	3.333,33	3.333,33	3.333,33	3.333,33	3.333,33	3.333,33	3.333,33	3.333,33	3.333,33	40.000,00
1.7.2.8.10.2.0	Transf. Convênios dos Estados - Educação	3.333,37	3.333,33	3.333,33	3.333,33	3.333,33	3.333,33	3.333,33	3.333,33	3.333,33	3.333,33	3.333,33	3.333,33	40.000,00
1.7.2.8.10.2.1	Transf. Conv. Estados - Educação Princ.	3.333,37	3.333,33	3.333,33	3.333,33	3.333,33	3.333,33	3.333,33	3.333,33	3.333,33	3.333,33	3.333,33	3.333,33	40.000,00
1.7.5.0.00.0.0	Transf. de Outras Instituições Públicas	566.666,74	566.666,66	566.666,66	566.666,66	566.666,66	566.666,66	566.666,66	566.666,66	566.666,66	566.666,66	566.666,66	566.666,66	6.800.000,00
1.7.5.8.00.0.0	Transf. Outras Inst. Públicas - Exp. EM	566.666,74	566.666,66	566.666,66	566.666,66	566.666,66	566.666,66	566.666,66	566.666,66	566.666,66	566.666,66	566.666,66	566.666,66	6.800.000,00
1.7.5.8.01.0.0	Transferências de Recursos do FUNDEB	566.666,74	566.666,66	566.666,66	566.666,66	566.666,66	566.666,66	566.666,66	566.666,66	566.666,66	566.666,66	566.666,66	566.666,66	6.800.000,00
1.7.5.8.01.1.0	Transferências de Recursos do FUNDEB	566.666,74	566.666,66	566.666,66	566.666,66	566.666,66	566.666,66	566.666,66	566.666,66	566.666,66	566.666,66	566.666,66	566.666,66	6.800.000,00



ENTIDADE: PREFEITURA MUNICIPAL
MUNICÍPIO: CAMPOS ALTOS
UF: MG

Quadro 5 – Memória de Cálculo da Receita
Leis de Diretrizes Orçamentárias para o Exercício de 2021
Receita Arrecadada 2019

17 abr 2020 10:13
FOLHA: 6

Código	Descrição	Janeiro	Fevereiro	Março	Abril	Mai	Junho	Julho	Agosto	Setembro	Outubro	Novembro	Dezembro	Total
17.5.01.1.1	Transferências de Recursos FUNDEB Pivrc.	566.666,74	566.666,66	566.666,66	566.666,66	566.666,66	566.666,66	566.666,66	566.666,66	566.666,66	566.666,66	566.666,66	566.666,66	6.800.000,00
19.0.00.0.0	Outras Receitas Correntes	49.517,26	49.516,95	49.516,95	49.516,95	49.516,95	49.516,95	49.516,95	49.516,95	49.516,95	49.516,95	49.516,95	49.516,95	594.203,71
19.1.0.00.0.0	Multas Adm. Contratuais e Judiciais	2.500,00	2.500,00	2.500,00	2.500,00	2.500,00	2.500,00	2.500,00	2.500,00	2.500,00	2.500,00	2.500,00	2.500,00	30.000,00
19.1.0.01.0.0	Multas Previstas Legislação Específica	2.500,00	2.500,00	2.500,00	2.500,00	2.500,00	2.500,00	2.500,00	2.500,00	2.500,00	2.500,00	2.500,00	2.500,00	30.000,00
19.1.0.01.1.0	Multas Previstas Legislação Específica	2.500,00	2.500,00	2.500,00	2.500,00	2.500,00	2.500,00	2.500,00	2.500,00	2.500,00	2.500,00	2.500,00	2.500,00	30.000,00
19.1.0.01.1.1	Multas Prev. Legislação Espec. Pivrc.	2.500,00	2.500,00	2.500,00	2.500,00	2.500,00	2.500,00	2.500,00	2.500,00	2.500,00	2.500,00	2.500,00	2.500,00	30.000,00
19.2.0.00.0.0	Indenizações, Restit. e Ressarcimentos	7.333,48	7.333,32	7.333,32	7.333,32	7.333,32	7.333,32	7.333,32	7.333,32	7.333,32	7.333,32	7.333,32	7.333,32	88.000,00
19.2.1.00.0.0	Indenizações	7.333,48	7.333,32	7.333,32	7.333,32	7.333,32	7.333,32	7.333,32	7.333,32	7.333,32	7.333,32	7.333,32	7.333,32	88.000,00
19.2.1.01.0.0	Indenizações Danos Causados Pat. Público	3.166,74	3.166,66	3.166,66	3.166,66	3.166,66	3.166,66	3.166,66	3.166,66	3.166,66	3.166,66	3.166,66	3.166,66	38.000,00
19.2.1.01.1.0	Indenizações Danos Causados Pat. Público	3.166,74	3.166,66	3.166,66	3.166,66	3.166,66	3.166,66	3.166,66	3.166,66	3.166,66	3.166,66	3.166,66	3.166,66	38.000,00
19.2.1.01.1.1	Indeniz. D. Causados Pat. Público Pivrc.	3.166,74	3.166,66	3.166,66	3.166,66	3.166,66	3.166,66	3.166,66	3.166,66	3.166,66	3.166,66	3.166,66	3.166,66	38.000,00
19.2.1.03.0.0	Indenização por Sinistro	4.166,74	4.166,66	4.166,66	4.166,66	4.166,66	4.166,66	4.166,66	4.166,66	4.166,66	4.166,66	4.166,66	4.166,66	50.000,00
19.2.1.03.1.0	Indenização por Sinistro	4.166,74	4.166,66	4.166,66	4.166,66	4.166,66	4.166,66	4.166,66	4.166,66	4.166,66	4.166,66	4.166,66	4.166,66	50.000,00
19.2.1.03.1.1	Indenização por Sinistro - Principal	4.166,74	4.166,66	4.166,66	4.166,66	4.166,66	4.166,66	4.166,66	4.166,66	4.166,66	4.166,66	4.166,66	4.166,66	50.000,00
19.9.0.00.0.0	Demas Receitas Correntes	39.683,78	39.683,63	39.683,63	39.683,63	39.683,63	39.683,63	39.683,63	39.683,63	39.683,63	39.683,63	39.683,63	39.683,63	478.203,71
19.9.0.03.0.0	Comp. Financeiro RPPS Servidores	16.666,74	16.666,66	16.666,66	16.666,66	16.666,66	16.666,66	16.666,66	16.666,66	16.666,66	16.666,66	16.666,66	16.666,66	200.000,00
19.9.0.03.1.0	Comp. Financeiro RPPS Servidores	16.666,74	16.666,66	16.666,66	16.666,66	16.666,66	16.666,66	16.666,66	16.666,66	16.666,66	16.666,66	16.666,66	16.666,66	200.000,00
19.9.0.03.1.1	Comp. Financeiro RPPS Servidores Pivrc.	16.666,74	16.666,66	16.666,66	16.666,66	16.666,66	16.666,66	16.666,66	16.666,66	16.666,66	16.666,66	16.666,66	16.666,66	200.000,00
19.9.0.99.0.0	Outras Receitas	23.017,04	23.016,97	23.016,97	23.016,97	23.016,97	23.016,97	23.016,97	23.016,97	23.016,97	23.016,97	23.016,97	23.016,97	278.203,71
19.9.0.99.1.0	Outras Receitas - Primárias	23.017,04	23.016,97	23.016,97	23.016,97	23.016,97	23.016,97	23.016,97	23.016,97	23.016,97	23.016,97	23.016,97	23.016,97	278.203,71
19.9.0.99.1.1	Outras Receitas - Primárias - Principal	22.183,67	22.183,64	22.183,64	22.183,64	22.183,64	22.183,64	22.183,64	22.183,64	22.183,64	22.183,64	22.183,64	22.183,64	266.203,71
19.9.0.99.1.2	Outras Receitas - Primárias - Mult. Jur.	833,37	833,33	833,33	833,33	833,33	833,33	833,33	833,33	833,33	833,33	833,33	833,33	10.000,00
20.0.0.00.0.0	Receitas de Capital	320.000,44	319.999,96	319.999,96	319.999,96	319.999,96	319.999,96	319.999,96	319.999,96	319.999,96	319.999,96	319.999,96	319.999,96	3.840.000,00
21.0.0.00.0.0	Operações de Crédito	8.333,37	8.333,33	8.333,33	8.333,33	8.333,33	8.333,33	8.333,33	8.333,33	8.333,33	8.333,33	8.333,33	8.333,33	100.000,00
21.1.0.00.0.0	Operações de Crédito - Mercado Interno	8.333,37	8.333,33	8.333,33	8.333,33	8.333,33	8.333,33	8.333,33	8.333,33	8.333,33	8.333,33	8.333,33	8.333,33	100.000,00
21.1.9.00.0.0	Outras Oper. de Créd. - Mercado Interno	8.333,37	8.333,33	8.333,33	8.333,33	8.333,33	8.333,33	8.333,33	8.333,33	8.333,33	8.333,33	8.333,33	8.333,33	100.000,00



ENTIDADE: PREFEITURA MUNICIPAL
MUNICÍPIO: CAMPOS ALTOS
UF: MG

Quadro 5 – Memória de Cálculo da Receita
Leis de Diretrizes Orçamentárias para o Exercício de 2021

Receita Arrecadada 2019

17 abr 2020 10:13
FOLHA: 7

Código	Descrição	Janeiro	Fevereiro	Março	Abril	Mai	Junho	Julho	Agosto	Setembro	Outubro	Novembro	Dezembro	Total
2.1.1.9.00.1.0	Outras Oper. de Créd. - Mercado Interno	8.333,37	8.333,33	8.333,33	8.333,33	8.333,33	8.333,33	8.333,33	8.333,33	8.333,33	8.333,33	8.333,33	8.333,33	100.000,00
2.1.1.9.00.1.1	Outras Oper. Créd Mercado Interno Princ.	8.333,37	8.333,33	8.333,33	8.333,33	8.333,33	8.333,33	8.333,33	8.333,33	8.333,33	8.333,33	8.333,33	8.333,33	100.000,00
2.2.0.0.00.0.0	Alienação de Bens	25.000,00	25.000,00	25.000,00	25.000,00	25.000,00	25.000,00	25.000,00	25.000,00	25.000,00	25.000,00	25.000,00	25.000,00	300.000,00
2.2.1.0.00.0.0	Alienação de Bens Móveis	25.000,00	25.000,00	25.000,00	25.000,00	25.000,00	25.000,00	25.000,00	25.000,00	25.000,00	25.000,00	25.000,00	25.000,00	300.000,00
2.2.1.3.00.0.0	Alienação de Bens Móveis e Semovientes	25.000,00	25.000,00	25.000,00	25.000,00	25.000,00	25.000,00	25.000,00	25.000,00	25.000,00	25.000,00	25.000,00	25.000,00	300.000,00
2.2.1.3.00.1.0	Alienação de Bens Móveis e Semovientes	25.000,00	25.000,00	25.000,00	25.000,00	25.000,00	25.000,00	25.000,00	25.000,00	25.000,00	25.000,00	25.000,00	25.000,00	300.000,00
2.2.1.3.00.1.1	Alienação de Bens Móveis e Semovientes -	25.000,00	25.000,00	25.000,00	25.000,00	25.000,00	25.000,00	25.000,00	25.000,00	25.000,00	25.000,00	25.000,00	25.000,00	300.000,00
2.4.0.0.00.0.0	Transferências de Capital	286.666,07	286.666,63	286.666,63	286.666,63	286.666,63	286.666,63	286.666,63	286.666,63	286.666,63	286.666,63	286.666,63	286.666,63	3.440.000,00
2.4.1.0.00.0.0	Transf. da União e de suas Entidades	222.416,96	222.416,64	222.416,64	222.416,64	222.416,64	222.416,64	222.416,64	222.416,64	222.416,64	222.416,64	22.416,64	222.416,64	2.669.000,00
2.4.1.8.00.0.0	Transferências da União	222.416,96	222.416,64	222.416,64	222.416,64	222.416,64	222.416,64	222.416,64	222.416,64	222.416,64	222.416,64	22.416,64	222.416,64	2.669.000,00
2.4.1.8.04.0.0	Transf. Rec SUS-B Inv Rede ServPúbSaúde	14.083,37	14.083,33	14.083,33	14.083,33	14.083,33	14.083,33	14.083,33	14.083,33	14.083,33	14.083,33	14.083,33	14.083,33	169.000,00
2.4.1.8.04.1.0	Transf. Rec SUS A Básica	14.083,37	14.083,33	14.083,33	14.083,33	14.083,33	14.083,33	14.083,33	14.083,33	14.083,33	14.083,33	14.083,33	14.083,33	169.000,00
2.4.1.8.04.1.1	Transf. Rec SUS A Básica	14.083,37	14.083,33	14.083,33	14.083,33	14.083,33	14.083,33	14.083,33	14.083,33	14.083,33	14.083,33	14.083,33	14.083,33	169.000,00
2.4.1.8.05.0.0	Transf. Recur. Destinados Prog. Educação	100.000,00	100.000,00	100.000,00	100.000,00	100.000,00	100.000,00	100.000,00	100.000,00	100.000,00	100.000,00	100.000,00	100.000,00	1.200.000,00
2.4.1.8.05.1.0	Transf. Recur. Destinados Prog. Educação	100.000,00	100.000,00	100.000,00	100.000,00	100.000,00	100.000,00	100.000,00	100.000,00	100.000,00	100.000,00	100.000,00	100.000,00	1.200.000,00
2.4.1.8.05.1.1	Transf. Rec. Dest. Prog. Educ. Principal	100.000,00	100.000,00	100.000,00	100.000,00	100.000,00	100.000,00	100.000,00	100.000,00	100.000,00	100.000,00	100.000,00	100.000,00	1.200.000,00
2.4.1.8.10.0.0	Transf. Conv. União e de suas Entidades	108.333,59	108.333,31	108.333,31	108.333,31	108.333,31	108.333,31	108.333,31	108.333,31	108.333,31	108.333,31	108.333,31	108.333,31	1.300.000,00
2.4.1.8.10.1.0	Transf. Conv. União Set. Único Saúde SUS	16.666,74	16.666,66	16.666,66	16.666,66	16.666,66	16.666,66	16.666,66	16.666,66	16.666,66	16.666,66	16.666,66	16.666,66	200.000,00
2.4.1.8.10.1.1	Transf. Convênios União p/ o SUS Princ.	16.666,74	16.666,66	16.666,66	16.666,66	16.666,66	16.666,66	16.666,66	16.666,66	16.666,66	16.666,66	16.666,66	16.666,66	200.000,00
2.4.1.8.10.2.0	Transf. Conv. União dest. Prog. Educação	16.666,74	16.666,66	16.666,66	16.666,66	16.666,66	16.666,66	16.666,66	16.666,66	16.666,66	16.666,66	16.666,66	16.666,66	200.000,00
2.4.1.8.10.2.1	Transf. Conv. União d P. Educação Princ.	16.666,74	16.666,66	16.666,66	16.666,66	16.666,66	16.666,66	16.666,66	16.666,66	16.666,66	16.666,66	16.666,66	16.666,66	200.000,00
2.4.1.8.10.5.0	Transf. Conv. União dest. Prog. Saneamento	8.333,37	8.333,33	8.333,33	8.333,33	8.333,33	8.333,33	8.333,33	8.333,33	8.333,33	8.333,33	8.333,33	8.333,33	100.000,00
2.4.1.8.10.5.1	Transf. Conv. União dest. Prog. San Princ.	8.333,37	8.333,33	8.333,33	8.333,33	8.333,33	8.333,33	8.333,33	8.333,33	8.333,33	8.333,33	8.333,33	8.333,33	100.000,00
2.4.1.8.10.7.0	Transf. Conv. União Prog. I. Est. Transp.	41.666,74	41.666,66	41.666,66	41.666,66	41.666,66	41.666,66	41.666,66	41.666,66	41.666,66	41.666,66	41.666,66	41.666,66	500.000,00
2.4.1.8.10.7.1	Transf. Conv. União Prog. I. Est. T. Princ.	41.666,74	41.666,66	41.666,66	41.666,66	41.666,66	41.666,66	41.666,66	41.666,66	41.666,66	41.666,66	41.666,66	41.666,66	500.000,00
2.4.1.8.10.9.0	Outras Transf. de Conv. da União	25.000,00	25.000,00	25.000,00	25.000,00	25.000,00	25.000,00	25.000,00	25.000,00	25.000,00	25.000,00	25.000,00	25.000,00	300.000,00



ENTIDADE: PREFEITURA MUNICIPAL
MUNICÍPIO: CAMPOS ALTOS
UF: MG

Quadro 5 – Memória de Cálculo da Receita
Leis de Diretrizes Orçamentárias para o Exercício de 2021

Receita Arrecadada 2019

17 abr 2020 10:13
FOLHA: 8

Código	Descrição	Janeiro	Fevereiro	Março	Abril	Mai	Junho	Julho	Agosto	Setembro	Outubro	Novembro	Dezembro	Total
2.4.1.8.10.9.1	Outras Transf. Conv. da União - Princ.	25.000,00	25.000,00	25.000,00	25.000,00	25.000,00	25.000,00	25.000,00	25.000,00	25.000,00	25.000,00	25.000,00	25.000,00	300.000,00
2.4.2.0.00.0	Transf. Estados DF e de suas Entidades	64.250,11	64.249,99	64.249,99	64.249,99	64.249,99	64.249,99	64.249,99	64.249,99	64.249,99	64.249,99	64.249,99	64.249,99	771.000,00
2.4.2.8.00.0	Transf. dos Estados, DF suas Entidades	64.250,11	64.249,99	64.249,99	64.249,99	64.249,99	64.249,99	64.249,99	64.249,99	64.249,99	64.249,99	64.249,99	64.249,99	771.000,00
2.4.2.8.10.0	Transf. Conv. Estados DF Entidades	64.250,11	64.249,99	64.249,99	64.249,99	64.249,99	64.249,99	64.249,99	64.249,99	64.249,99	64.249,99	64.249,99	64.249,99	771.000,00
2.4.2.8.10.1	Transferências Convênios Estados p/ SUS	16.666,74	16.666,66	16.666,66	16.666,66	16.666,66	16.666,66	16.666,66	16.666,66	16.666,66	16.666,66	16.666,66	16.666,66	200.000,00
2.4.2.8.10.1.1	Transferências Convênios E. p/ SUS Princ.	16.666,74	16.666,66	16.666,66	16.666,66	16.666,66	16.666,66	16.666,66	16.666,66	16.666,66	16.666,66	16.666,66	16.666,66	200.000,00
2.4.2.8.10.7	Transf. Convênios Estados p/ I.E. Transp.	25.000,00	25.000,00	25.000,00	25.000,00	25.000,00	25.000,00	25.000,00	25.000,00	25.000,00	25.000,00	25.000,00	25.000,00	300.000,00
2.4.2.8.10.7.1	Transf. Conv. Est. p/ I.E. Transp. Princ.	25.000,00	25.000,00	25.000,00	25.000,00	25.000,00	25.000,00	25.000,00	25.000,00	25.000,00	25.000,00	25.000,00	25.000,00	300.000,00
2.4.2.8.10.9.0	Outras Transf. de Conv. dos Estados	22.583,37	22.583,33	22.583,33	22.583,33	22.583,33	22.583,33	22.583,33	22.583,33	22.583,33	22.583,33	22.583,33	22.583,33	271.000,00
2.4.2.8.10.9.1	Outras Transf. Conv. dos Estados Princ.	22.583,37	22.583,33	22.583,33	22.583,33	22.583,33	22.583,33	22.583,33	22.583,33	22.583,33	22.583,33	22.583,33	22.583,33	271.000,00
7.0.0.0.00.0	Receitas Correntes	220.083,37	220.083,33	220.083,33	220.083,33	220.083,33	220.083,33	220.083,33	220.083,33	220.083,33	220.083,33	220.083,33	220.083,33	2.641.000,00
7.2.0.0.00.0	Contribuições	220.083,37	220.083,33	220.083,33	220.083,33	220.083,33	220.083,33	220.083,33	220.083,33	220.083,33	220.083,33	220.083,33	220.083,33	2.641.000,00
7.2.1.0.00.0	Contribuições Sociais	220.083,37	220.083,33	220.083,33	220.083,33	220.083,33	220.083,33	220.083,33	220.083,33	220.083,33	220.083,33	220.083,33	220.083,33	2.641.000,00
7.2.1.8.00.0	Contrib. CPSSS Estados/DF/Mun.	220.083,37	220.083,33	220.083,33	220.083,33	220.083,33	220.083,33	220.083,33	220.083,33	220.083,33	220.083,33	220.083,33	220.083,33	2.641.000,00
7.2.1.8.03.0	CPSSS Patronal - SC - Espec. EST/DPMUN	188.083,37	188.083,33	188.083,33	188.083,33	188.083,33	188.083,33	188.083,33	188.083,33	188.083,33	188.083,33	188.083,33	188.083,33	2.287.000,00
7.2.1.8.03.1.0	CPSSS Patronal - Servidor Civil Ativo	188.083,37	188.083,33	188.083,33	188.083,33	188.083,33	188.083,33	188.083,33	188.083,33	188.083,33	188.083,33	188.083,33	188.083,33	2.287.000,00
7.2.1.8.03.1.1	CPSSS Patronal - Serv. Civ. Ativo Princ.	188.083,37	188.083,33	188.083,33	188.083,33	188.083,33	188.083,33	188.083,33	188.083,33	188.083,33	188.083,33	188.083,33	188.083,33	2.287.000,00
7.2.1.8.04.0	CPSSS Patronal - Parc. - Esp. EST/DPMUN	32.000,00	32.000,00	32.000,00	32.000,00	32.000,00	32.000,00	32.000,00	32.000,00	32.000,00	32.000,00	32.000,00	32.000,00	384.000,00
7.2.1.8.04.1.0	CPSSS Patronal - Parc. - Serv. Civil Ativo	32.000,00	32.000,00	32.000,00	32.000,00	32.000,00	32.000,00	32.000,00	32.000,00	32.000,00	32.000,00	32.000,00	32.000,00	384.000,00
7.2.1.8.04.1.1	CPSSS Patronal - Parc. SCA- Principal	32.000,00	32.000,00	32.000,00	32.000,00	32.000,00	32.000,00	32.000,00	32.000,00	32.000,00	32.000,00	32.000,00	32.000,00	384.000,00
90.0.0.0.00.0	DEDUÇÕES DA RECEITA	-440.333,59	-440.333,31	-440.333,31	-440.333,31	-440.333,31	-440.333,31	-440.333,31	-440.333,31	-440.333,31	-440.333,31	-440.333,31	-440.333,31	-5.284.000,00
95.0.0.0.00.0	FUNDEB	-440.333,59	-440.333,31	-440.333,31	-440.333,31	-440.333,31	-440.333,31	-440.333,31	-440.333,31	-440.333,31	-440.333,31	-440.333,31	-440.333,31	-5.284.000,00
95.1.0.0.0.0.0	Dedução Receitas Correntes	-440.333,59	-440.333,31	-440.333,31	-440.333,31	-440.333,31	-440.333,31	-440.333,31	-440.333,31	-440.333,31	-440.333,31	-440.333,31	-440.333,31	-5.284.000,00
95.1.7.0.0.00.0	Dedução Transferências Correntes	-440.333,59	-440.333,31	-440.333,31	-440.333,31	-440.333,31	-440.333,31	-440.333,31	-440.333,31	-440.333,31	-440.333,31	-440.333,31	-440.333,31	-5.284.000,00
95.1.7.1.0.00.0	Dedu. Transf. União e de suas Entidades	-234.666,74	-234.666,66	-234.666,66	-234.666,66	-234.666,66	-234.666,66	-234.666,66	-234.666,66	-234.666,66	-234.666,66	-234.666,66	-234.666,66	-2.816.000,00
95.1.7.1.8.00.0	Dedu. Transf. da União - Específica ENF	-234.666,74	-234.666,66	-234.666,66	-234.666,66	-234.666,66	-234.666,66	-234.666,66	-234.666,66	-234.666,66	-234.666,66	-234.666,66	-234.666,66	-2.816.000,00



ENTIDADE: PREFEITURA MUNICIPAL
MUNICÍPIO: CAMPOS ALTOS
UF: MG

Quadro 5 – Memória de Cálculo da Receita
Leis de Diretrizes Orçamentárias para o Exercício de 2021

Receita Arrecadada 2019

17 abr 2020 10:13
FOLHA: 9

Código	Descrição	Jan	Fev	Mar	Abr	Mai	Jun	Jul	Ag	Set	Out	Nov	Dez	Total
95.17.1.8.01.0.0	Debu. Participação na Receita da União	-233.333,37	-233.333,33	-233.333,33	-233.333,33	-233.333,33	-233.333,33	-233.333,33	-233.333,33	-233.333,33	-233.333,33	133.333,33	-233.333,33	-2.800.000,00
95.17.1.8.01.2.0	Debu. Cota-Parte do F.P.M. - Cota Mensal	-230.000,00	-230.000,00	-230.000,00	-230.000,00	-230.000,00	-230.000,00	-230.000,00	-230.000,00	-230.000,00	-230.000,00	130.000,00	-230.000,00	-2.760.000,00
95.17.1.8.01.2.1	Debu. Cota-Parte do F.P.M. Mensal Princ.	-230.000,00	-230.000,00	-230.000,00	-230.000,00	-230.000,00	-230.000,00	-230.000,00	-230.000,00	-230.000,00	-230.000,00	130.000,00	-230.000,00	-2.760.000,00
95.17.1.8.01.5.0	Debu. Cota-Parte Imp. S/P Territ Rural	-3.333,37	-3.333,33	-3.333,33	-3.333,33	-3.333,33	-3.333,33	-3.333,33	-3.333,33	-3.333,33	-3.333,33	3.333,33	-3.333,33	-40.000,00
95.17.1.8.01.5.1	Debu. Cota-Parte do I.P.T. Rural - Princ.	-3.333,37	-3.333,33	-3.333,33	-3.333,33	-3.333,33	-3.333,33	-3.333,33	-3.333,33	-3.333,33	-3.333,33	3.333,33	-3.333,33	-40.000,00
95.17.1.8.06.0.0	Debu. Transf. F. ICMS Deu. L.C. Nº 87/96	-1.333,37	-1.333,33	-1.333,33	-1.333,33	-1.333,33	-1.333,33	-1.333,33	-1.333,33	-1.333,33	-1.333,33	-1.333,33	-1.333,33	-16.000,00
95.17.1.8.06.1.0	Debu. Transf. F. ICMS Deu. L.C. Nº 87/96	-1.333,37	-1.333,33	-1.333,33	-1.333,33	-1.333,33	-1.333,33	-1.333,33	-1.333,33	-1.333,33	-1.333,33	-1.333,33	-1.333,33	-16.000,00
95.17.1.8.06.1.1	Debu. Transf. F. ICMS Deu. L.C. Nº 87/96 Princ.	-1.333,37	-1.333,33	-1.333,33	-1.333,33	-1.333,33	-1.333,33	-1.333,33	-1.333,33	-1.333,33	-1.333,33	-1.333,33	-1.333,33	-16.000,00
95.17.2.0.00.0.0	Debu. Transf. Estados e DF e Entidades	-205.666,65	-205.666,65	-205.666,65	-205.666,65	-205.666,65	-205.666,65	-205.666,65	-205.666,65	-205.666,65	-205.666,65	-205.666,65	-205.666,65	-2.468.000,00
95.17.2.0.00.0.0	Debu. Transf. Estados - Específicas EM	-205.666,65	-205.666,65	-205.666,65	-205.666,65	-205.666,65	-205.666,65	-205.666,65	-205.666,65	-205.666,65	-205.666,65	-205.666,65	-205.666,65	-2.468.000,00
95.17.2.0.01.0.0	Debu. Participação Receita dos Estados	-205.666,65	-205.666,65	-205.666,65	-205.666,65	-205.666,65	-205.666,65	-205.666,65	-205.666,65	-205.666,65	-205.666,65	-205.666,65	-205.666,65	-2.468.000,00
95.17.2.0.01.1.0	Debu. Cota-Parte do ICMS	-176.666,74	-176.666,66	-176.666,66	-176.666,66	-176.666,66	-176.666,66	-176.666,66	-176.666,66	-176.666,66	-176.666,66	-176.666,66	-176.666,66	-2.120.000,00
95.17.2.0.01.1.1	Debu. Cota-Parte do ICMS - Principal	-176.666,74	-176.666,66	-176.666,66	-176.666,66	-176.666,66	-176.666,66	-176.666,66	-176.666,66	-176.666,66	-176.666,66	-176.666,66	-176.666,66	-2.120.000,00
95.17.2.0.01.2.0	Debu. Cota-Parte do IPVA	-26.666,74	-26.666,66	-26.666,66	-26.666,66	-26.666,66	-26.666,66	-26.666,66	-26.666,66	-26.666,66	-26.666,66	16.666,66	-26.666,66	-320.000,00
95.17.2.0.01.2.1	Debu. Cota-Parte do IPVA - Principal	-26.666,74	-26.666,66	-26.666,66	-26.666,66	-26.666,66	-26.666,66	-26.666,66	-26.666,66	-26.666,66	-26.666,66	16.666,66	-26.666,66	-320.000,00
95.17.2.0.01.3.0	Debu. Cota-Parte do IPI - Municípios	-2.333,37	-2.333,33	-2.333,33	-2.333,33	-2.333,33	-2.333,33	-2.333,33	-2.333,33	-2.333,33	-2.333,33	2.333,33	-2.333,33	-28.000,00
95.17.2.0.01.3.1	Debu. Cota-Parte do IPI - Mun. - Princ.	-2.333,37	-2.333,33	-2.333,33	-2.333,33	-2.333,33	-2.333,33	-2.333,33	-2.333,33	-2.333,33	-2.333,33	2.333,33	-2.333,33	-28.000,00
	Totalizações Mensais	4.821.477,17	4.821.474,53	4.821.474,53	4.821.474,53	4.821.474,53	4.821.474,53	4.821.474,53	4.821.474,53	4.821.474,53	4.821.474,53	4.821.474,53	4.821.474,53	57.857.597,00



ENTIDADE: PREFEITURA MUNICIPAL
MUNICIPIO: CAMPOS ALTOS
UF: MG

Quadro 5 – Memória de Cálculo da Receita
Leis de Diretrizes Orçamentárias para o Exercício de 2021

Receita Arrecadada 2020

17 abr 2020 10:12
FOLHA: 1

Código	Descrição	Janeiro	Fevereiro	Março	Abril	Mai	Junho	Julho	Agosto	Setembro	Outubro	Novembro	Dezembro	Total
1.0.0.00.0.0	Receitas Correntes	4.681.590,57	4.681.588,13	4.681.588,13	4.681.588,13	4.681.588,13	4.681.588,13	4.681.588,13	4.681.588,13	4.681.588,13	4.681.588,13	4.681.588,13	4.681.588,13	56.179.060,00
1.1.0.00.0.0	Imp. , Tax. e Contrib. de Melhoria	370.250,44	370.249,96	370.249,96	370.249,96	370.249,96	370.249,96	370.249,96	370.249,96	370.249,96	370.249,96	370.249,96	370.249,96	4.443.000,00
1.1.1.0.00.0.0	Impostos	342.583,70	342.583,30	342.583,30	342.583,30	342.583,30	342.583,30	342.583,30	342.583,30	342.583,30	342.583,30	342.583,30	342.583,30	4.111.000,00
1.1.1.3.00.0.0	Imp. s/ Renda e Prov. Qualquer Natureza	42.083,37	42.083,33	42.083,33	42.083,33	42.083,33	42.083,33	42.083,33	42.083,33	42.083,33	42.083,33	42.083,33	42.083,33	505.000,00
1.1.1.3.03.0.0	Imposto sobre a Renda - Retido na Fonte	42.083,37	42.083,33	42.083,33	42.083,33	42.083,33	42.083,33	42.083,33	42.083,33	42.083,33	42.083,33	42.083,33	42.083,33	505.000,00
1.1.1.3.03.1.0	Imp. s/ a Renda - Retido Fonte - Trabalho	36.000,00	36.000,00	36.000,00	36.000,00	36.000,00	36.000,00	36.000,00	36.000,00	36.000,00	36.000,00	36.000,00	36.000,00	432.000,00
1.1.1.3.03.1.1	IRRF - Trabalho - Principal	36.000,00	36.000,00	36.000,00	36.000,00	36.000,00	36.000,00	36.000,00	36.000,00	36.000,00	36.000,00	36.000,00	36.000,00	432.000,00
1.1.1.3.03.4.0	IRRF - Trabalho - Outros Rendimentos	6.083,37	6.083,33	6.083,33	6.083,33	6.083,33	6.083,33	6.083,33	6.083,33	6.083,33	6.083,33	6.083,33	6.083,33	73.000,00
1.1.1.3.03.4.1	IRRF - Trabalho - Outros Rend. Principal	6.083,37	6.083,33	6.083,33	6.083,33	6.083,33	6.083,33	6.083,33	6.083,33	6.083,33	6.083,33	6.083,33	6.083,33	73.000,00
1.1.1.8.00.0.0	Imp. Espec. de Estados/DF Mun.	300.500,33	300.499,97	300.499,97	300.499,97	300.499,97	300.499,97	300.499,97	300.499,97	300.499,97	300.499,97	300.499,97	300.499,97	3.506.000,00
1.1.1.8.01.0.0	Imp. s/ o Patrimônio p/ Estados/DF Mun.	148.750,22	148.749,98	148.749,98	148.749,98	148.749,98	148.749,98	148.749,98	148.749,98	148.749,98	148.749,98	148.749,98	148.749,98	1.785.000,00
1.1.1.8.01.1.0	IPPU	80.750,11	80.749,99	80.749,99	80.749,99	80.749,99	80.749,99	80.749,99	80.749,99	80.749,99	80.749,99	80.749,99	80.749,99	969.000,00
1.1.1.8.01.1.1	IPPU - Principal	59.250,00	59.250,00	59.250,00	59.250,00	59.250,00	59.250,00	59.250,00	59.250,00	59.250,00	59.250,00	59.250,00	59.250,00	711.000,00
1.1.1.8.01.1.2	IPPU - Multas e Juros	3.750,00	3.750,00	3.750,00	3.750,00	3.750,00	3.750,00	3.750,00	3.750,00	3.750,00	3.750,00	3.750,00	3.750,00	45.000,00
1.1.1.8.01.1.3	IPPU - Dívida Ativa	16.666,74	16.666,66	16.666,66	16.666,66	16.666,66	16.666,66	16.666,66	16.666,66	16.666,66	16.666,66	16.666,66	16.666,66	200.000,00
1.1.1.8.01.1.4	IPPU - Dívida Ativa - Multas e Juros	1.083,37	1.083,33	1.083,33	1.083,33	1.083,33	1.083,33	1.083,33	1.083,33	1.083,33	1.083,33	1.083,33	1.083,33	13.000,00
1.1.1.8.01.4.0	ITBI	68.000,11	67.999,99	67.999,99	67.999,99	67.999,99	67.999,99	67.999,99	67.999,99	67.999,99	67.999,99	67.999,99	67.999,99	816.000,00
1.1.1.8.01.4.1	ITBI - Principal	66.666,74	66.666,66	66.666,66	66.666,66	66.666,66	66.666,66	66.666,66	66.666,66	66.666,66	66.666,66	66.666,66	66.666,66	800.000,00
1.1.1.8.01.4.2	ITBI - Multas e Juros	250,00	250,00	250,00	250,00	250,00	250,00	250,00	250,00	250,00	250,00	250,00	250,00	3.000,00
1.1.1.8.01.4.3	ITBI - Dívida Ativa	833,37	833,33	833,33	833,33	833,33	833,33	833,33	833,33	833,33	833,33	833,33	833,33	10.000,00
1.1.1.8.01.4.4	ITBI - Dívida Ativa - Multas e Juros	250,00	250,00	250,00	250,00	250,00	250,00	250,00	250,00	250,00	250,00	250,00	250,00	3.000,00
1.1.1.8.02.0.0	Imp. s/ Prod. circulação Mercad. Serviços	151.750,11	151.749,99	151.749,99	151.749,99	151.749,99	151.749,99	151.749,99	151.749,99	151.749,99	151.749,99	151.749,99	151.749,99	1.821.000,00
1.1.1.8.02.3.0	ISS - Principal	151.750,11	151.749,99	151.749,99	151.749,99	151.749,99	151.749,99	151.749,99	151.749,99	151.749,99	151.749,99	151.749,99	151.749,99	1.821.000,00
1.1.1.8.02.3.1	ISS - Principal	139.500,00	139.500,00	139.500,00	139.500,00	139.500,00	139.500,00	139.500,00	139.500,00	139.500,00	139.500,00	139.500,00	139.500,00	1.674.000,00
1.1.1.8.02.3.2	ISS - Multas e Juros	3.416,74	3.416,66	3.416,66	3.416,66	3.416,66	3.416,66	3.416,66	3.416,66	3.416,66	3.416,66	3.416,66	3.416,66	41.000,00
1.1.1.8.02.3.3	ISS - Dívida Ativa	8.333,37	8.333,33	8.333,33	8.333,33	8.333,33	8.333,33	8.333,33	8.333,33	8.333,33	8.333,33	8.333,33	8.333,33	100.000,00



ENTIDADE: PREFEITURA MUNICIPAL
MUNICÍPIO: CAMPOS ALTOS
UF: MG

Quadro 5 – Memória de Cálculo da Receita
Leis de Diretrizes Orçamentárias para o Exercício de 2021

Receita Arrecadada 2020

17 abr 2020 10:12
FOLHA: 2

Código	Descrição	Janeiro	Fevereiro	Março	Abril	Mai	Junho	Julho	Agosto	Setembro	Outubro	Novembro	Dezembro	Total
1.1.8.02.3.4	ISS - Divida Ativa - Multas e Juros	500,00	500,00	500,00	500,00	500,00	500,00	500,00	500,00	500,00	500,00	500,00	500,00	6.000,00
1.1.2.0.0.0.0	Taxas	27.666,74	27.666,66	27.666,66	27.666,66	27.666,66	27.666,66	27.666,66	27.666,66	27.666,66	27.666,66	27.666,66	27.666,66	322.000,00
1.1.2.2.0.0.0	Taxas pela Prestação de Serviços	25.166,74	25.166,66	25.166,66	25.166,66	25.166,66	25.166,66	25.166,66	25.166,66	25.166,66	25.166,66	25.166,66	25.166,66	302.000,00
1.1.2.2.0.1.0	Taxas pela Prestação de Serviços	25.166,74	25.166,66	25.166,66	25.166,66	25.166,66	25.166,66	25.166,66	25.166,66	25.166,66	25.166,66	25.166,66	25.166,66	302.000,00
1.1.2.2.0.1.1	Tax. pela Prestação de Serv. - Princ.	25.166,74	25.166,66	25.166,66	25.166,66	25.166,66	25.166,66	25.166,66	25.166,66	25.166,66	25.166,66	25.166,66	25.166,66	302.000,00
1.1.2.8.0.0.0	Taxas - Espec. Estados, DF e Municípios	2.500,00	2.500,00	2.500,00	2.500,00	2.500,00	2.500,00	2.500,00	2.500,00	2.500,00	2.500,00	2.500,00	2.500,00	30.000,00
1.1.2.8.0.1.0	Taxa Inspeção Controle e Fiscalização	2.500,00	2.500,00	2.500,00	2.500,00	2.500,00	2.500,00	2.500,00	2.500,00	2.500,00	2.500,00	2.500,00	2.500,00	30.000,00
1.1.2.8.0.1.9.0	Tx Inspeção, Controle e Fiscal Outras	2.500,00	2.500,00	2.500,00	2.500,00	2.500,00	2.500,00	2.500,00	2.500,00	2.500,00	2.500,00	2.500,00	2.500,00	30.000,00
1.1.2.8.0.1.9.1	Tx Inspeção, Cont. Fiscal- Outras - Princ.	2.500,00	2.500,00	2.500,00	2.500,00	2.500,00	2.500,00	2.500,00	2.500,00	2.500,00	2.500,00	2.500,00	2.500,00	30.000,00
1.2.0.0.0.0.0	Contribuições	192.708,59	192.708,31	192.708,31	192.708,31	192.708,31	192.708,31	192.708,31	192.708,31	192.708,31	192.708,31	192.708,31	192.708,31	2.312.500,00
1.2.1.0.0.0.0	Contribuições Sociais	109.374,22	109.374,98	109.374,98	109.374,98	109.374,98	109.374,98	109.374,98	109.374,98	109.374,98	109.374,98	109.374,98	109.374,98	1.312.500,00
1.2.1.8.0.0.0	Contrib. Sociais espec. Estados, DF, Mun.	109.374,22	109.374,98	109.374,98	109.374,98	109.374,98	109.374,98	109.374,98	109.374,98	109.374,98	109.374,98	109.374,98	109.374,98	1.312.500,00
1.2.1.8.0.1.0	CPSSS do Servidor Civil Ativo	108.750,00	108.750,00	108.750,00	108.750,00	108.750,00	108.750,00	108.750,00	108.750,00	108.750,00	108.750,00	108.750,00	108.750,00	1.306.000,00
1.2.1.8.0.1.1	CPSSS do Servidor Civil Ativo - Principal	108.750,00	108.750,00	108.750,00	108.750,00	108.750,00	108.750,00	108.750,00	108.750,00	108.750,00	108.750,00	108.750,00	108.750,00	1.306.000,00
1.2.1.8.0.1.2.0	CPSSS do Servidor Civil Inativo	166,74	166,66	166,66	166,66	166,66	166,66	166,66	166,66	166,66	166,66	166,66	166,66	2.000,00
1.2.1.8.0.1.2.1	CPSSS Servidor Civil Inativo - Principal	166,74	166,66	166,66	166,66	166,66	166,66	166,66	166,66	166,66	166,66	166,66	166,66	2.000,00
1.2.1.8.0.1.3.0	CPSSS do Servidor Civil Pensionistas	41,74	41,66	41,66	41,66	41,66	41,66	41,66	41,66	41,66	41,66	41,66	41,66	500,00
1.2.1.8.0.1.3.1	CPSSS Servidor Civil Pens. - Principal	41,74	41,66	41,66	41,66	41,66	41,66	41,66	41,66	41,66	41,66	41,66	41,66	500,00
1.2.1.8.0.3.0.0	CPSSS Patronal - SC - Espec. ESTD/FMUN	416,74	416,66	416,66	416,66	416,66	416,66	416,66	416,66	416,66	416,66	416,66	416,66	5.000,00
1.2.1.8.0.3.1.0	CPSSS Patronal - Servidor Civil Ativo	416,74	416,66	416,66	416,66	416,66	416,66	416,66	416,66	416,66	416,66	416,66	416,66	5.000,00
1.2.1.8.0.3.1.1	CPSSS Patronal - Serv. Civ. Ativo Princ.	416,74	416,66	416,66	416,66	416,66	416,66	416,66	416,66	416,66	416,66	416,66	416,66	5.000,00
1.2.4.0.0.0.0.0	Contrib. Castelo Serviço Ilum. Pública	83.333,37	83.333,33	83.333,33	83.333,33	83.333,33	83.333,33	83.333,33	83.333,33	83.333,33	83.333,33	83.333,33	83.333,33	1.000.000,00
1.2.4.0.0.0.1.0	Contrib. Castelo Serviço Ilum. Pública	83.333,37	83.333,33	83.333,33	83.333,33	83.333,33	83.333,33	83.333,33	83.333,33	83.333,33	83.333,33	83.333,33	83.333,33	1.000.000,00
1.2.4.0.0.0.1.1	Contrib. Castelo Serv. Ilum. Púb. Princ.	83.333,37	83.333,33	83.333,33	83.333,33	83.333,33	83.333,33	83.333,33	83.333,33	83.333,33	83.333,33	83.333,33	83.333,33	1.000.000,00



ENTIDADE: PREFEITURA MUNICIPAL
MUNICÍPIO: CAMPOS ALTOS
UF: MG

Quadro 5 – Memória de Cálculo da Receita
Leis de Diretrizes Orçamentárias para o Exercício de 2021

17 abr 2020 10:12
FOLHA: 3

Receita Arrecadada 2020

Código	Descrição	Janeiro	Fevereiro	Março	Abril	Mai	Junho	Julho	Agosto	Setembro	Outubro	Novembro	Dezembro	Total
1.3.0.0.0.0	Receita Patrimonial	228.341,60	228.341,40	228.341,40	228.341,40	228.341,40	228.341,40	228.341,40	228.341,40	228.341,40	228.341,40	228.341,40	228.341,40	2.740.097,00
1.3.2.0.0.0	Valores Mobiliários	228.341,60	228.341,40	228.341,40	228.341,40	228.341,40	228.341,40	228.341,40	228.341,40	228.341,40	228.341,40	228.341,40	228.341,40	2.740.097,00
1.3.2.1.0.0.0	Juros e Correções Monetárias	228.341,60	228.341,40	228.341,40	228.341,40	228.341,40	228.341,40	228.341,40	228.341,40	228.341,40	228.341,40	228.341,40	228.341,40	2.740.097,00
1.3.2.1.0.0.1.0	Remuneração de Depósitos Bancários	14.341,49	14.341,41	14.341,41	14.341,41	14.341,41	14.341,41	14.341,41	14.341,41	14.341,41	14.341,41	14.341,41	14.341,41	172.097,00
1.3.2.1.0.0.1.1	Remu de Dep. Banc. - Princ.	14.341,49	14.341,41	14.341,41	14.341,41	14.341,41	14.341,41	14.341,41	14.341,41	14.341,41	14.341,41	14.341,41	14.341,41	172.097,00
1.3.2.1.0.0.4.0	Rem. Rec. R. Proprio Prev. Social - RPPS	213.916,74	213.916,66	213.916,66	213.916,66	213.916,66	213.916,66	213.916,66	213.916,66	213.916,66	213.916,66	213.916,66	213.916,66	2.667.000,00
1.3.2.1.0.0.4.1	Remu das Recur. de Regime Proprio de Pr	213.916,74	213.916,66	213.916,66	213.916,66	213.916,66	213.916,66	213.916,66	213.916,66	213.916,66	213.916,66	213.916,66	213.916,66	2.667.000,00
1.3.2.1.0.0.5.0	Juros de Títulos de Renda	83,37	83,33	83,33	83,33	83,33	83,33	83,33	83,33	83,33	83,33	83,33	83,33	1.000,00
1.3.2.1.0.0.5.1	Juros de Títulos de Renda - Principal	83,37	83,33	83,33	83,33	83,33	83,33	83,33	83,33	83,33	83,33	83,33	83,33	1.000,00
1.6.0.0.0.0.0	Receita de Serviços	17.083,37	17.083,33	17.083,33	17.083,33	17.083,33	17.083,33	17.083,33	17.083,33	17.083,33	17.083,33	17.083,33	17.083,33	205.000,00
1.6.1.0.0.0.0	Serv. Adm. e Comerciais Gerais	16.250,00	16.250,00	16.250,00	16.250,00	16.250,00	16.250,00	16.250,00	16.250,00	16.250,00	16.250,00	16.250,00	16.250,00	195.000,00
1.6.1.0.0.1.0	Serv. Adm. e Comerciais Gerais	3.750,00	3.750,00	3.750,00	3.750,00	3.750,00	3.750,00	3.750,00	3.750,00	3.750,00	3.750,00	3.750,00	3.750,00	45.000,00
1.6.1.0.1.0	Serv. Adm. e Comerciais Gerais	3.750,00	3.750,00	3.750,00	3.750,00	3.750,00	3.750,00	3.750,00	3.750,00	3.750,00	3.750,00	3.750,00	3.750,00	45.000,00
1.6.1.0.1.1	Serv. Adm. e Comerciais Gerais - Princ.	3.750,00	3.750,00	3.750,00	3.750,00	3.750,00	3.750,00	3.750,00	3.750,00	3.750,00	3.750,00	3.750,00	3.750,00	45.000,00
1.6.1.0.2.0.0	Inscrição Concursos Processos Seletivos	12.500,00	12.500,00	12.500,00	12.500,00	12.500,00	12.500,00	12.500,00	12.500,00	12.500,00	12.500,00	12.500,00	12.500,00	150.000,00
1.6.1.0.2.1.0	Inscrição Concursos Processos Seletivos	12.500,00	12.500,00	12.500,00	12.500,00	12.500,00	12.500,00	12.500,00	12.500,00	12.500,00	12.500,00	12.500,00	12.500,00	150.000,00
1.6.1.0.2.1.1	Inscrição em Concursos e Processos Selet	12.500,00	12.500,00	12.500,00	12.500,00	12.500,00	12.500,00	12.500,00	12.500,00	12.500,00	12.500,00	12.500,00	12.500,00	150.000,00
1.6.9.0.0.0.0	Outros Serviços	833,37	833,33	833,33	833,33	833,33	833,33	833,33	833,33	833,33	833,33	833,33	833,33	10.000,00
1.6.9.0.99.0.0	Outros Serviços	833,37	833,33	833,33	833,33	833,33	833,33	833,33	833,33	833,33	833,33	833,33	833,33	10.000,00
1.6.9.0.99.1.0	Outros Serviços	833,37	833,33	833,33	833,33	833,33	833,33	833,33	833,33	833,33	833,33	833,33	833,33	10.000,00
1.7.0.0.0.0.0	Transferências Correntes	3.832.667,73	3.832.666,57	3.832.666,57	3.832.666,57	3.832.666,57	3.832.666,57	3.832.666,57	3.832.666,57	3.832.666,57	3.832.666,57	3.832.666,57	3.832.666,57	45.992.000,00
1.7.1.0.0.0.0	Transf. da União e de suas Entidades	1.879.875,77	1.879.874,93	1.879.874,93	1.879.874,93	1.879.874,93	1.879.874,93	1.879.874,93	1.879.874,93	1.879.874,93	1.879.874,93	1.879.874,93	1.879.874,93	22.558.500,00
1.7.1.8.0.0.0	Transf. da União - Específica EM	1.879.875,77	1.879.874,93	1.879.874,93	1.879.874,93	1.879.874,93	1.879.874,93	1.879.874,93	1.879.874,93	1.879.874,93	1.879.874,93	1.879.874,93	1.879.874,93	22.558.500,00
1.7.1.8.0.1.0	Participação na Receita da União	1.560.166,85	1.560.166,65	1.560.166,65	1.560.166,65	1.560.166,65	1.560.166,65	1.560.166,65	1.560.166,65	1.560.166,65	1.560.166,65	1.560.166,65	1.560.166,65	18.722.000,00
1.7.1.8.0.1.2.0	Cota Parte F Participação M. Cota Mensal	1.408.333,37	1.408.333,33	1.408.333,33	1.408.333,33	1.408.333,33	1.408.333,33	1.408.333,33	1.408.333,33	1.408.333,33	1.408.333,33	1.408.333,33	1.408.333,33	16.900.000,00



ENTIDADE: PREFEITURA MUNICIPAL
MUNICÍPIO: CAMPOS ALTOS
UF: MG

Quadro 5 – Memória de Cálculo da Receita
Leis de Diretrizes Orçamentárias para o Exercício de 2021
Receita Arrecadada 2020

17 abr 2020 10:12
FOLHA: 4

Código	Descrição	Janeiro	Fevereiro	Março	Abril	Maio	Junho	Julho	Agosto	Setembro	Outubro	Novembro	Dezembro	Total
1.7.1.8.01.2.1	Cota Parte F.P.M. Cota Mensal-Principal	1.408.333,37	1.408.333,33	1.408.333,33	1.408.333,33	1.408.333,33	1.408.333,33	1.408.333,33	1.408.333,33	1.408.333,33	1.408.333,33	1.408.333,33	1.408.333,33	16.900.000,00
1.7.1.8.01.3.0	Cota Parte F.P.M. Cota 1% mês dezembro	65.000,00	65.000,00	65.000,00	65.000,00	65.000,00	65.000,00	65.000,00	65.000,00	65.000,00	65.000,00	65.000,00	65.000,00	780.000,00
1.7.1.8.01.3.1	Cota Parte F.P.M. Cota 1% mês dez Princ.	65.000,00	65.000,00	65.000,00	65.000,00	65.000,00	65.000,00	65.000,00	65.000,00	65.000,00	65.000,00	65.000,00	65.000,00	780.000,00
1.7.1.8.01.4.0	Cota Parte F.P.M. Cota 1% mês julho	56.666,74	56.666,66	56.666,66	56.666,66	56.666,66	56.666,66	56.666,66	56.666,66	56.666,66	56.666,66	56.666,66	56.666,66	680.000,00
1.7.1.8.01.4.1	Cota Parte F.P.M. Cota 1% mês jul.Princ.	56.666,74	56.666,66	56.666,66	56.666,66	56.666,66	56.666,66	56.666,66	56.666,66	56.666,66	56.666,66	56.666,66	56.666,66	680.000,00
1.7.1.8.01.5.0	Cota-Parte ITR	30.166,74	30.166,66	30.166,66	30.166,66	30.166,66	30.166,66	30.166,66	30.166,66	30.166,66	30.166,66	30.166,66	30.166,66	362.000,00
1.7.1.8.01.5.1	Cota-Parte ITR - Principal	30.166,74	30.166,66	30.166,66	30.166,66	30.166,66	30.166,66	30.166,66	30.166,66	30.166,66	30.166,66	30.166,66	30.166,66	362.000,00
1.7.1.8.02.0.0	Transf.Comp.Fin.Expl.Recursos Naturais	39.333,48	39.333,32	39.333,32	39.333,32	39.333,32	39.333,32	39.333,32	39.333,32	39.333,32	39.333,32	39.333,32	39.333,32	472.000,00
1.7.1.8.02.2.0	CFEM-Cota- parte Comp. Fin. Rec.Mineais	16.666,74	16.666,66	16.666,66	16.666,66	16.666,66	16.666,66	16.666,66	16.666,66	16.666,66	16.666,66	16.666,66	16.666,66	200.000,00
1.7.1.8.02.2.1	CFEM-Cota parte Comp. Fin.Rec.M. Princ.	16.666,74	16.666,66	16.666,66	16.666,66	16.666,66	16.666,66	16.666,66	16.666,66	16.666,66	16.666,66	16.666,66	16.666,66	200.000,00
1.7.1.8.02.6.0	FEP-Cota- parte F. Especial do Petróleo	22.666,74	22.666,66	22.666,66	22.666,66	22.666,66	22.666,66	22.666,66	22.666,66	22.666,66	22.666,66	22.666,66	22.666,66	272.000,00
1.7.1.8.02.6.1	FEP-Cota parte F. Especial Pet. Princ.	22.666,74	22.666,66	22.666,66	22.666,66	22.666,66	22.666,66	22.666,66	22.666,66	22.666,66	22.666,66	22.666,66	22.666,66	272.000,00
1.7.1.8.03.0.0	Transf Rec SUS Repasses Fundo a Fundo	160.750,11	160.749,99	160.749,99	160.749,99	160.749,99	160.749,99	160.749,99	160.749,99	160.749,99	160.749,99	160.749,99	160.749,99	1.929.000,00
1.7.1.8.03.1.0	Transf Rec SUS- Atenção Básica	94.000,00	94.000,00	94.000,00	94.000,00	94.000,00	94.000,00	94.000,00	94.000,00	94.000,00	94.000,00	94.000,00	94.000,00	1.128.000,00
1.7.1.8.03.1.1	Transf Rec SUS - A. Básica - Principal	94.000,00	94.000,00	94.000,00	94.000,00	94.000,00	94.000,00	94.000,00	94.000,00	94.000,00	94.000,00	94.000,00	94.000,00	1.128.000,00
1.7.1.8.03.2.0	Transf Rec SUS- Atenção MAC Amb.Hosp	40.666,74	40.666,66	40.666,66	40.666,66	40.666,66	40.666,66	40.666,66	40.666,66	40.666,66	40.666,66	40.666,66	40.666,66	488.000,00
1.7.1.8.03.2.1	Transf Rec SUS A MAC Amb.Hosp - Princ	40.666,74	40.666,66	40.666,66	40.666,66	40.666,66	40.666,66	40.666,66	40.666,66	40.666,66	40.666,66	40.666,66	40.666,66	488.000,00
1.7.1.8.03.3.0	Transf Rec SUS- Vigilância em Saúde	16.000,00	16.000,00	16.000,00	16.000,00	16.000,00	16.000,00	16.000,00	16.000,00	16.000,00	16.000,00	16.000,00	16.000,00	192.000,00
1.7.1.8.03.3.1	Transf Rec SUS Vig. em Saúde - Princ	16.000,00	16.000,00	16.000,00	16.000,00	16.000,00	16.000,00	16.000,00	16.000,00	16.000,00	16.000,00	16.000,00	16.000,00	192.000,00
1.7.1.8.03.4.0	Transf Rec SUS- Assist Farmacêutica	10.083,37	10.083,33	10.083,33	10.083,33	10.083,33	10.083,33	10.083,33	10.083,33	10.083,33	10.083,33	10.083,33	10.083,33	121.000,00
1.7.1.8.03.4.1	Transf Rec SUS- Assist Farm - Princ	10.083,37	10.083,33	10.083,33	10.083,33	10.083,33	10.083,33	10.083,33	10.083,33	10.083,33	10.083,33	10.083,33	10.083,33	121.000,00
1.7.1.8.05.0.0	Transferências de Recursos do PNDCE	75.750,22	75.749,98	75.749,98	75.749,98	75.749,98	75.749,98	75.749,98	75.749,98	75.749,98	75.749,98	75.749,98	75.749,98	909.000,00
1.7.1.8.05.1.0	Transferências do Salário-Educação	50.833,37	50.833,33	50.833,33	50.833,33	50.833,33	50.833,33	50.833,33	50.833,33	50.833,33	50.833,33	50.833,33	50.833,33	610.000,00
1.7.1.8.05.1.1	Transf. do Salário-Educação - Princ.	50.833,37	50.833,33	50.833,33	50.833,33	50.833,33	50.833,33	50.833,33	50.833,33	50.833,33	50.833,33	50.833,33	50.833,33	610.000,00
1.7.1.8.05.3.0	Transf Prog Nac. Aliment. Escolar- PNAE	16.666,74	16.666,66	16.666,66	16.666,66	16.666,66	16.666,66	16.666,66	16.666,66	16.666,66	16.666,66	16.666,66	16.666,66	200.000,00
1.7.1.8.05.3.1	Transf Prog Nac. Al.Escolar- PNAE Princ.	16.666,74	16.666,66	16.666,66	16.666,66	16.666,66	16.666,66	16.666,66	16.666,66	16.666,66	16.666,66	16.666,66	16.666,66	200.000,00



ENTIDADE: PREFEITURA MUNICIPAL
MUNICÍPIO: CAMPOS ALTOS
UF: MG

Quadro 5 – Memória de Cálculo da Receita
Leis de Diretrizes Orçamentárias para o Exercício de 2021

Receita Arrecadada 2020

17 abr 2020 10:12
FOLHA: 5

Código	Descrição	Janeiro	Fevereiro	Março	Abril	Mai	Junho	Julho	Agosto	Setembro	Outubro	Novembro	Dezembro	Total
17.1.8.05.4.0	Transf. Programa Transp. Escolar - PNATE	4.833,37	4.833,33	4.833,33	4.833,33	4.833,33	4.833,33	4.833,33	4.833,33	4.833,33	4.833,33	4.833,33	4.833,33	58.000,00
17.1.8.05.4.1	Transf. Prog. Transp. Escolar - PNATE Princ.	4.833,37	4.833,33	4.833,33	4.833,33	4.833,33	4.833,33	4.833,33	4.833,33	4.833,33	4.833,33	4.833,33	4.833,33	58.000,00
17.1.8.05.6.0	Prog. Nac. Inclusão Jovem - Projovem Campo	1.750,00	1.750,00	1.750,00	1.750,00	1.750,00	1.750,00	1.750,00	1.750,00	1.750,00	1.750,00	1.750,00	1.750,00	21.000,00
17.1.8.05.6.1	Prog. Nac. Incl. Jovem Projovem Campo P	1.750,00	1.750,00	1.750,00	1.750,00	1.750,00	1.750,00	1.750,00	1.750,00	1.750,00	1.750,00	1.750,00	1.750,00	21.000,00
17.1.8.05.9.0	Outras Transferências Diretas do FND	1.666,74	1.666,66	1.666,66	1.666,66	1.666,66	1.666,66	1.666,66	1.666,66	1.666,66	1.666,66	1.666,66	1.666,66	20.000,00
17.1.8.05.9.1	Outras Transf. Diretas do FND Principal	1.666,74	1.666,66	1.666,66	1.666,66	1.666,66	1.666,66	1.666,66	1.666,66	1.666,66	1.666,66	1.666,66	1.666,66	20.000,00
17.1.8.06.0.0	ICMS - Desoneração - L.C. Nº 87/96	6.666,74	6.666,66	6.666,66	6.666,66	6.666,66	6.666,66	6.666,66	6.666,66	6.666,66	6.666,66	6.666,66	6.666,66	80.000,00
17.1.8.06.1.0	ICMS - Desoneração - L.C. Nº 87/96	6.666,74	6.666,66	6.666,66	6.666,66	6.666,66	6.666,66	6.666,66	6.666,66	6.666,66	6.666,66	6.666,66	6.666,66	80.000,00
17.1.8.06.1.1	ICMS - Desoneração L.C. Nº 87/96 Principal	6.666,74	6.666,66	6.666,66	6.666,66	6.666,66	6.666,66	6.666,66	6.666,66	6.666,66	6.666,66	6.666,66	6.666,66	80.000,00
17.1.8.12.0.0	Transf. Rec do FNAS	37.208,37	37.208,33	37.208,33	37.208,33	37.208,33	37.208,33	37.208,33	37.208,33	37.208,33	37.208,33	37.208,33	37.208,33	446.500,00
17.1.8.12.1.0	Transf. Rec do FNAS	37.208,37	37.208,33	37.208,33	37.208,33	37.208,33	37.208,33	37.208,33	37.208,33	37.208,33	37.208,33	37.208,33	37.208,33	446.500,00
17.1.8.12.1.1	Transf. Rec do FNAS - Princ	37.208,37	37.208,33	37.208,33	37.208,33	37.208,33	37.208,33	37.208,33	37.208,33	37.208,33	37.208,33	37.208,33	37.208,33	446.500,00
17.2.0.00.0.0	Transf. Estados e DF e de suas Entidades	1.286.124,22	1.286.124,98	1.286.124,98	1.286.124,98	1.286.124,98	1.286.124,98	1.286.124,98	1.286.124,98	1.286.124,98	1.286.124,98	1.286.124,98	1.286.124,98	15.433.500,00
17.2.0.00.0.0	Transf. dos Estados - Específica EM	1.286.124,22	1.286.124,98	1.286.124,98	1.286.124,98	1.286.124,98	1.286.124,98	1.286.124,98	1.286.124,98	1.286.124,98	1.286.124,98	1.286.124,98	1.286.124,98	15.433.500,00
17.2.0.01.0.0	Participação na Receita dos Estados	1.282.624,11	1.282.624,99	1.282.624,99	1.282.624,99	1.282.624,99	1.282.624,99	1.282.624,99	1.282.624,99	1.282.624,99	1.282.624,99	1.282.624,99	1.282.624,99	15.191.500,00
17.2.0.01.1.0	Cota-Parte do ICMS	1.105.583,37	1.105.583,33	1.105.583,33	1.105.583,33	1.105.583,33	1.105.583,33	1.105.583,33	1.105.583,33	1.105.583,33	1.105.583,33	1.105.583,33	1.105.583,33	13.267.000,00
17.2.0.01.1.1	Cota-Parte do ICMS - Principal	1.105.583,37	1.105.583,33	1.105.583,33	1.105.583,33	1.105.583,33	1.105.583,33	1.105.583,33	1.105.583,33	1.105.583,33	1.105.583,33	1.105.583,33	1.105.583,33	13.267.000,00
17.2.0.01.2.0	Cota-Parte do IPVA	142.583,37	142.583,33	142.583,33	142.583,33	142.583,33	142.583,33	142.583,33	142.583,33	142.583,33	142.583,33	142.583,33	142.583,33	1.711.000,00
17.2.0.01.2.1	Cota-Parte do IPVA - Principal	142.583,37	142.583,33	142.583,33	142.583,33	142.583,33	142.583,33	142.583,33	142.583,33	142.583,33	142.583,33	142.583,33	142.583,33	1.711.000,00
17.2.0.01.3.0	Cota-Parte do IPI - Municípios	12.833,37	12.833,33	12.833,33	12.833,33	12.833,33	12.833,33	12.833,33	12.833,33	12.833,33	12.833,33	12.833,33	12.833,33	154.000,00
17.2.0.01.3.1	Cota-Parte do IPI - Mun. - Princ.	12.833,37	12.833,33	12.833,33	12.833,33	12.833,33	12.833,33	12.833,33	12.833,33	12.833,33	12.833,33	12.833,33	12.833,33	154.000,00
17.2.0.01.4.0	Cota-Parte Contrib. Interv. Dem. Econômico	1.625,00	1.625,00	1.625,00	1.625,00	1.625,00	1.625,00	1.625,00	1.625,00	1.625,00	1.625,00	1.625,00	1.625,00	19.500,00
17.2.0.01.4.1	Cota-Parte Contrib. Interv. Dem. Ec. Princ.	1.625,00	1.625,00	1.625,00	1.625,00	1.625,00	1.625,00	1.625,00	1.625,00	1.625,00	1.625,00	1.625,00	1.625,00	19.500,00
17.2.0.03.0.0	Transf. R. Estado Prog Saúde R.F. a Fundo	8.333,37	8.333,33	8.333,33	8.333,33	8.333,33	8.333,33	8.333,33	8.333,33	8.333,33	8.333,33	8.333,33	8.333,33	100.000,00
17.2.0.03.1.0	Transf. R. Estado Prog Saúde R.F. a Fundo	8.333,37	8.333,33	8.333,33	8.333,33	8.333,33	8.333,33	8.333,33	8.333,33	8.333,33	8.333,33	8.333,33	8.333,33	100.000,00
17.2.0.03.1.1	Transf. R. E Prog Saúde R.F. Fundo Princ.	8.333,37	8.333,33	8.333,33	8.333,33	8.333,33	8.333,33	8.333,33	8.333,33	8.333,33	8.333,33	8.333,33	8.333,33	100.000,00



ENTIDADE: PREFEITURA MUNICIPAL
MUNICÍPIO: CAMPOS ALTOS
UF: MG

17 abr 2020 10:12
FOLHA: 6
Quadro 5 – Memória de Cálculo da Receita
Leis de Diretrizes Orçamentárias para o Exercício de 2021
Receita Arrecadada 2020

Código	Descrição	Janeiro	Fevereiro	Março	Abril	Mai	Junho	Julho	Agosto	Setembro	Outubro	Novembro	Dezembro	Total
1.7.2.07.0.0	Transferências de Estados destinadas à A	11.000,00	11.000,00	11.000,00	11.000,00	11.000,00	11.000,00	11.000,00	11.000,00	11.000,00	11.000,00	11.000,00	11.000,00	132.000,00
1.7.2.07.1.0	Transferências de Estados destinadas à A	11.000,00	11.000,00	11.000,00	11.000,00	11.000,00	11.000,00	11.000,00	11.000,00	11.000,00	11.000,00	11.000,00	11.000,00	132.000,00
1.7.2.07.1.1	Transferências de Estados destinadas à A	11.000,00	11.000,00	11.000,00	11.000,00	11.000,00	11.000,00	11.000,00	11.000,00	11.000,00	11.000,00	11.000,00	11.000,00	132.000,00
1.7.2.10.0.0	Outras Transferências do Estado	3.333,37	3.333,33	3.333,33	3.333,33	3.333,33	3.333,33	3.333,33	3.333,33	3.333,33	3.333,33	3.333,33	3.333,33	40.000,00
1.7.2.10.2.0	Transf. Correntes dos Estados - Educação	3.333,37	3.333,33	3.333,33	3.333,33	3.333,33	3.333,33	3.333,33	3.333,33	3.333,33	3.333,33	3.333,33	3.333,33	40.000,00
1.7.2.10.2.1	Transf. Conv. Estados - Educação Princ.	3.333,37	3.333,33	3.333,33	3.333,33	3.333,33	3.333,33	3.333,33	3.333,33	3.333,33	3.333,33	3.333,33	3.333,33	40.000,00
1.7.2.8.99.0.0	Outras Transferências dos Estados	833,37	833,33	833,33	833,33	833,33	833,33	833,33	833,33	833,33	833,33	833,33	833,33	10.000,00
1.7.2.8.99.1.0	Outras Transferências dos Estados	833,37	833,33	833,33	833,33	833,33	833,33	833,33	833,33	833,33	833,33	833,33	833,33	10.000,00
1.7.2.8.99.1.1	Outras Transf. dos Estados - Princ.	833,37	833,33	833,33	833,33	833,33	833,33	833,33	833,33	833,33	833,33	833,33	833,33	10.000,00
1.7.5.0.00.0.0	Transf. de Outras Instituições Públicas	666.666,74	666.666,66	666.666,66	666.666,66	666.666,66	666.666,66	666.666,66	666.666,66	666.666,66	666.666,66	666.666,66	666.666,66	8.000.000,00
1.7.5.0.00.0.0	Transf. Outras Inst. Públicas - Esp. EM	666.666,74	666.666,66	666.666,66	666.666,66	666.666,66	666.666,66	666.666,66	666.666,66	666.666,66	666.666,66	666.666,66	666.666,66	8.000.000,00
1.7.5.8.01.0.0	Transferências de Recursos do FUNDEB	666.666,74	666.666,66	666.666,66	666.666,66	666.666,66	666.666,66	666.666,66	666.666,66	666.666,66	666.666,66	666.666,66	666.666,66	8.000.000,00
1.7.5.8.01.1.0	Transferências de Recursos do FUNDEB	666.666,74	666.666,66	666.666,66	666.666,66	666.666,66	666.666,66	666.666,66	666.666,66	666.666,66	666.666,66	666.666,66	666.666,66	8.000.000,00
1.7.5.8.01.1.1	Transferências de Recursos do FUNDEB Princ.	666.666,74	666.666,66	666.666,66	666.666,66	666.666,66	666.666,66	666.666,66	666.666,66	666.666,66	666.666,66	666.666,66	666.666,66	8.000.000,00
1.9.0.0.00.0.0	Outras Receitas Correntes	40.538,84	40.538,56	40.538,56	40.538,56	40.538,56	40.538,56	40.538,56	40.538,56	40.538,56	40.538,56	40.538,56	40.538,56	486.463,00
1.9.1.0.00.0.0	Multas Admín. Contratuais e Judiciais	2.500,00	2.500,00	2.500,00	2.500,00	2.500,00	2.500,00	2.500,00	2.500,00	2.500,00	2.500,00	2.500,00	2.500,00	30.000,00
1.9.1.0.01.0.0	Multas Previstas Legislação Específica	2.500,00	2.500,00	2.500,00	2.500,00	2.500,00	2.500,00	2.500,00	2.500,00	2.500,00	2.500,00	2.500,00	2.500,00	30.000,00
1.9.1.0.01.1.0	Multas Previstas Legislação Específica	2.500,00	2.500,00	2.500,00	2.500,00	2.500,00	2.500,00	2.500,00	2.500,00	2.500,00	2.500,00	2.500,00	2.500,00	30.000,00
1.9.1.0.01.1.1	Multas Prev. Legislação Espec. Princ.	2.500,00	2.500,00	2.500,00	2.500,00	2.500,00	2.500,00	2.500,00	2.500,00	2.500,00	2.500,00	2.500,00	2.500,00	30.000,00
1.9.2.0.00.0.0	Indenizações, Restit. e Ressarcimentos	7.250,11	7.249,99	7.249,99	7.249,99	7.249,99	7.249,99	7.249,99	7.249,99	7.249,99	7.249,99	7.249,99	7.249,99	87.000,00
1.9.2.1.00.0.0	Indenizações	7.083,37	7.083,33	7.083,33	7.083,33	7.083,33	7.083,33	7.083,33	7.083,33	7.083,33	7.083,33	7.083,33	7.083,33	85.000,00
1.9.2.1.01.0.0	Indenizações Danos Causados Pél. Público	3.333,37	3.333,33	3.333,33	3.333,33	3.333,33	3.333,33	3.333,33	3.333,33	3.333,33	3.333,33	3.333,33	3.333,33	40.000,00
1.9.2.1.01.1.0	Indenizações Danos Causados Pél. Público	3.333,37	3.333,33	3.333,33	3.333,33	3.333,33	3.333,33	3.333,33	3.333,33	3.333,33	3.333,33	3.333,33	3.333,33	40.000,00
1.9.2.1.01.1.1	Indeniz. D. Causados Pél. Público Princ.	3.333,37	3.333,33	3.333,33	3.333,33	3.333,33	3.333,33	3.333,33	3.333,33	3.333,33	3.333,33	3.333,33	3.333,33	40.000,00
1.9.2.1.03.0.0	Indenização por Sinistro	3.750,00	3.750,00	3.750,00	3.750,00	3.750,00	3.750,00	3.750,00	3.750,00	3.750,00	3.750,00	3.750,00	3.750,00	45.000,00
1.9.2.1.03.1.0	Indenização por Sinistro	3.750,00	3.750,00	3.750,00	3.750,00	3.750,00	3.750,00	3.750,00	3.750,00	3.750,00	3.750,00	3.750,00	3.750,00	45.000,00



ENTIDADE: PREFEITURA MUNICIPAL
MUNICÍPIO: CAMPOS ALTOS
UF: MG

Quadro 5 – Memória de Cálculo da Receita
Leis de Diretrizes Orçamentárias para o Exercício de 2021
Receita Arrecadada 2020

17 abr 2020 10:12
FOLHA: 7

Código	Descrição	Janeiro	Fevereiro	Março	Abril	Mai	Junho	Julho	Agosto	Setembro	Outubro	Novembro	Dezembro	Total
1.9.2.1.03.1.1	Indenização por Sinistro - Principal	3.750,00	3.750,00	3.750,00	3.750,00	3.750,00	3.750,00	3.750,00	3.750,00	3.750,00	3.750,00	3.750,00	3.750,00	45.000,00
1.9.2.0.0.0.0	Restituições	166,74	166,66	166,66	166,66	166,66	166,66	166,66	166,66	166,66	166,66	166,66	166,66	2.000,00
1.9.2.0.3.0.0	Reint. de Benefícios Previdenciários	41,74	41,66	41,66	41,66	41,66	41,66	41,66	41,66	41,66	41,66	41,66	41,66	500,00
1.9.2.0.3.1.0	Reint. de Benefícios Previdenciários	41,74	41,66	41,66	41,66	41,66	41,66	41,66	41,66	41,66	41,66	41,66	41,66	500,00
1.9.2.0.3.1.1	Reint. de Benefícios Previdenciários - Pr	41,74	41,66	41,66	41,66	41,66	41,66	41,66	41,66	41,66	41,66	41,66	41,66	500,00
1.9.2.2.99.0.0	Outras Restituições	125,00	125,00	125,00	125,00	125,00	125,00	125,00	125,00	125,00	125,00	125,00	125,00	1.500,00
1.9.2.2.99.1.0	Outras Restituições	125,00	125,00	125,00	125,00	125,00	125,00	125,00	125,00	125,00	125,00	125,00	125,00	1.500,00
1.9.2.2.99.1.1	Outras Restituições - Principal	125,00	125,00	125,00	125,00	125,00	125,00	125,00	125,00	125,00	125,00	125,00	125,00	1.500,00
1.9.9.0.00.0.0	Demas Receitas Correntes	30.788,73	30.788,57	30.788,57	30.788,57	30.788,57	30.788,57	30.788,57	30.788,57	30.788,57	30.788,57	30.788,57	30.788,57	369.463,00
1.9.9.0.03.0.0	Comp. Financeiro RPPS Servidores	17.916,74	17.916,66	17.916,66	17.916,66	17.916,66	17.916,66	17.916,66	17.916,66	17.916,66	17.916,66	17.916,66	17.916,66	215.000,00
1.9.9.0.03.1.0	Comp. Financeiro RPPS Servidores	17.916,74	17.916,66	17.916,66	17.916,66	17.916,66	17.916,66	17.916,66	17.916,66	17.916,66	17.916,66	17.916,66	17.916,66	215.000,00
1.9.9.0.03.1.1	Comp. Financeiro RPPS Servidores Princ.	17.916,74	17.916,66	17.916,66	17.916,66	17.916,66	17.916,66	17.916,66	17.916,66	17.916,66	17.916,66	17.916,66	17.916,66	215.000,00
1.9.9.0.99.0.0	Outras Receitas	12.871,99	12.871,91	12.871,91	12.871,91	12.871,91	12.871,91	12.871,91	12.871,91	12.871,91	12.871,91	12.871,91	12.871,91	154.463,00
1.9.9.0.99.1.0	Outras Receitas - Primárias	12.871,99	12.871,91	12.871,91	12.871,91	12.871,91	12.871,91	12.871,91	12.871,91	12.871,91	12.871,91	12.871,91	12.871,91	154.463,00
1.9.9.0.99.1.1	Outras Receitas - Primárias - Principal	12.038,62	12.038,58	12.038,58	12.038,58	12.038,58	12.038,58	12.038,58	12.038,58	12.038,58	12.038,58	12.038,58	12.038,58	144.463,00
1.9.9.0.99.1.2	Outras Receitas - Primárias - Mult. Jur.	833,37	833,33	833,33	833,33	833,33	833,33	833,33	833,33	833,33	833,33	833,33	833,33	10.000,00
2.0.0.0.00.0.0	Receitas de Capital	363.333,81	363.333,29	363.333,29	363.333,29	363.333,29	363.333,29	363.333,29	363.333,29	363.333,29	363.333,29	363.333,29	363.333,29	4.390.000,00
2.1.0.0.00.0.0	Operações de Crédito	166.666,74	166.666,66	166.666,66	166.666,66	166.666,66	166.666,66	166.666,66	166.666,66	166.666,66	166.666,66	166.666,66	166.666,66	2.000.000,00
2.1.1.0.00.0.0	Operações de Crédito - Mercado Interno	166.666,74	166.666,66	166.666,66	166.666,66	166.666,66	166.666,66	166.666,66	166.666,66	166.666,66	166.666,66	166.666,66	166.666,66	2.000.000,00
2.1.1.0.00.0.0	Outras Oper. de Créd. - Mercado Interno	166.666,74	166.666,66	166.666,66	166.666,66	166.666,66	166.666,66	166.666,66	166.666,66	166.666,66	166.666,66	166.666,66	166.666,66	2.000.000,00
2.1.1.9.00.1.0	Outras Oper. de Créd. - Mercado Interno	166.666,74	166.666,66	166.666,66	166.666,66	166.666,66	166.666,66	166.666,66	166.666,66	166.666,66	166.666,66	166.666,66	166.666,66	2.000.000,00
2.1.1.9.00.1.1	Outras Oper. Créd.Mercado Interno Princ.	166.666,74	166.666,66	166.666,66	166.666,66	166.666,66	166.666,66	166.666,66	166.666,66	166.666,66	166.666,66	166.666,66	166.666,66	2.000.000,00
2.2.0.0.00.0.0	Alienação de Bens	25.000,00	25.000,00	25.000,00	25.000,00	25.000,00	25.000,00	25.000,00	25.000,00	25.000,00	25.000,00	25.000,00	25.000,00	300.000,00
2.2.1.0.00.0.0	Alienação de Bens Múveis	25.000,00	25.000,00	25.000,00	25.000,00	25.000,00	25.000,00	25.000,00	25.000,00	25.000,00	25.000,00	25.000,00	25.000,00	300.000,00
2.2.1.3.00.0.0	Alienação de Bens Múveis e Semóveis	25.000,00	25.000,00	25.000,00	25.000,00	25.000,00	25.000,00	25.000,00	25.000,00	25.000,00	25.000,00	25.000,00	25.000,00	300.000,00
2.2.1.3.00.1.0	Alienação de Bens Múveis e Semóveis	25.000,00	25.000,00	25.000,00	25.000,00	25.000,00	25.000,00	25.000,00	25.000,00	25.000,00	25.000,00	25.000,00	25.000,00	300.000,00



ENTIDADE: PREFEITURA MUNICIPAL
MUNICÍPIO: CAMPOS ALTOS
UF: MG

Quadro 5 – Memória de Cálculo da Receita
Leis de Diretrizes Orçamentárias para o Exercício de 2021

Receita Arrecadada 2020

17 abr 2020 10:12
FOLHA: 8


Código	Descrição	Janeiro	Fevereiro	Março	Abril	Mai	Junho	Julho	Agosto	Setembro	Outubro	Novembro	Dezembro	Total
2.2.1.3.00.1.1	Alienação de Bens Móveis e Semovíveis -	25.000,00	25.000,00	25.000,00	25.000,00	25.000,00	25.000,00	25.000,00	25.000,00	25.000,00	25.000,00	25.000,00	25.000,00	300.000,00
2.4.0.0.00.0.0	Transferências de Capital	171.666,07	171.666,63	171.666,63	171.666,63	171.666,63	171.666,63	171.666,63	171.666,63	171.666,63	171.666,63	171.666,63	171.666,63	2.060.000,00
2.4.1.0.00.0.0	Transf. da União e de suas Entidades	119.916,96	119.916,64	119.916,64	119.916,64	119.916,64	119.916,64	119.916,64	119.916,64	119.916,64	119.916,64	119.916,64	119.916,64	1.439.000,00
2.4.1.0.00.0.0	Transferências da União	119.916,96	119.916,64	119.916,64	119.916,64	119.916,64	119.916,64	119.916,64	119.916,64	119.916,64	119.916,64	119.916,64	119.916,64	1.439.000,00
2.4.1.0.04.0.0	Transf. Rec SUS-BI Inv Rede SertãoSaúde	16.583,37	16.583,33	16.583,33	16.583,33	16.583,33	16.583,33	16.583,33	16.583,33	16.583,33	16.583,33	16.583,33	16.583,33	199.000,00
2.4.1.0.04.1.0	Transf. Rec SUS A. Básica	16.583,37	16.583,33	16.583,33	16.583,33	16.583,33	16.583,33	16.583,33	16.583,33	16.583,33	16.583,33	16.583,33	16.583,33	199.000,00
2.4.1.0.04.1.1	Transf. Rec SUS A. Básica	16.583,37	16.583,33	16.583,33	16.583,33	16.583,33	16.583,33	16.583,33	16.583,33	16.583,33	16.583,33	16.583,33	16.583,33	199.000,00
2.4.1.0.05.0.0	Transf. Recur. Destinados Prog. Educação	3.333,37	3.333,33	3.333,33	3.333,33	3.333,33	3.333,33	3.333,33	3.333,33	3.333,33	3.333,33	3.333,33	3.333,33	40.000,00
2.4.1.0.05.1.0	Prog. Apoio Transp. Esc. - Caminho Escola	3.333,37	3.333,33	3.333,33	3.333,33	3.333,33	3.333,33	3.333,33	3.333,33	3.333,33	3.333,33	3.333,33	3.333,33	40.000,00
2.4.1.0.05.1.1	Prog. Transp. Esc-Caminho Escola-Principal	3.333,37	3.333,33	3.333,33	3.333,33	3.333,33	3.333,33	3.333,33	3.333,33	3.333,33	3.333,33	3.333,33	3.333,33	40.000,00
2.4.1.0.10.0.0	Transf. Conv. União e de suas Entidades	100.000,22	99.999,98	99.999,98	99.999,98	99.999,98	99.999,98	99.999,98	99.999,98	99.999,98	99.999,98	99.999,98	99.999,98	1.200.000,00
2.4.1.0.10.1.0	Transf. Conv. União Sert.Único Saúde SUS	16.666,74	16.666,66	16.666,66	16.666,66	16.666,66	16.666,66	16.666,66	16.666,66	16.666,66	16.666,66	16.666,66	16.666,66	200.000,00
2.4.1.0.10.1.1	Transf. Convênios União p/ o SUS Princ.	16.666,74	16.666,66	16.666,66	16.666,66	16.666,66	16.666,66	16.666,66	16.666,66	16.666,66	16.666,66	16.666,66	16.666,66	200.000,00
2.4.1.0.10.2.0	Transf. Conv. União dest. Prog. Educação	8.333,37	8.333,33	8.333,33	8.333,33	8.333,33	8.333,33	8.333,33	8.333,33	8.333,33	8.333,33	8.333,33	8.333,33	100.000,00
2.4.1.0.10.2.1	Transf. Conv. União d.P. Educação Princ.	8.333,37	8.333,33	8.333,33	8.333,33	8.333,33	8.333,33	8.333,33	8.333,33	8.333,33	8.333,33	8.333,33	8.333,33	100.000,00
2.4.1.0.10.5.0	Transf. Conv. União dest.Prog. Saneamento	8.333,37	8.333,33	8.333,33	8.333,33	8.333,33	8.333,33	8.333,33	8.333,33	8.333,33	8.333,33	8.333,33	8.333,33	100.000,00
2.4.1.0.10.5.1	Transf. Conv. União dest.Prog. Saneam. Princ.	8.333,37	8.333,33	8.333,33	8.333,33	8.333,33	8.333,33	8.333,33	8.333,33	8.333,33	8.333,33	8.333,33	8.333,33	100.000,00
2.4.1.0.10.7.0	Transf. Conv. União Prog. I. Est. Transp.	41.666,74	41.666,66	41.666,66	41.666,66	41.666,66	41.666,66	41.666,66	41.666,66	41.666,66	41.666,66	41.666,66	41.666,66	500.000,00
2.4.1.0.10.7.1	Transf. Conv. União Prog. I. Est. Transp. Princ.	41.666,74	41.666,66	41.666,66	41.666,66	41.666,66	41.666,66	41.666,66	41.666,66	41.666,66	41.666,66	41.666,66	41.666,66	500.000,00
2.4.1.0.10.9.0	Outras Transf. de Conv. da União	25.000,00	25.000,00	25.000,00	25.000,00	25.000,00	25.000,00	25.000,00	25.000,00	25.000,00	25.000,00	25.000,00	25.000,00	300.000,00
2.4.1.0.10.9.1	Outras Transf. Conv. da União - Princ.	25.000,00	25.000,00	25.000,00	25.000,00	25.000,00	25.000,00	25.000,00	25.000,00	25.000,00	25.000,00	25.000,00	25.000,00	300.000,00
2.4.2.0.00.0.0	Transf. Estados DF e de suas Entidades	51.750,11	51.749,99	51.749,99	51.749,99	51.749,99	51.749,99	51.749,99	51.749,99	51.749,99	51.749,99	51.749,99	51.749,99	621.000,00
2.4.2.0.00.0.0	Transf. dos Estados, DF suas Entidades	51.750,11	51.749,99	51.749,99	51.749,99	51.749,99	51.749,99	51.749,99	51.749,99	51.749,99	51.749,99	51.749,99	51.749,99	621.000,00
2.4.2.0.10.0.0	Transf. Conv. Estados DF Entidades	51.750,11	51.749,99	51.749,99	51.749,99	51.749,99	51.749,99	51.749,99	51.749,99	51.749,99	51.749,99	51.749,99	51.749,99	621.000,00
2.4.2.0.10.1.0	Transferências Convênios Estados p/ SUS	4.166,74	4.166,66	4.166,66	4.166,66	4.166,66	4.166,66	4.166,66	4.166,66	4.166,66	4.166,66	4.166,66	4.166,66	50.000,00
2.4.2.0.10.1.1	Transferências Convênios E. p/SUS Princ.	4.166,74	4.166,66	4.166,66	4.166,66	4.166,66	4.166,66	4.166,66	4.166,66	4.166,66	4.166,66	4.166,66	4.166,66	50.000,00



ENTIDADE: PREFEITURA MUNICIPAL
MUNICÍPIO: CAMPOS ALTOS
UF: MG

17 abr 2020 10:12
FOLHA: 9
Quadro 5 – Memória de Cálculo da Receita
Leis de Diretrizes Orçamentárias para o Exercício de 2021
Receita Arrecadada 2020

Código	Descrição	Janeiro	Fevereiro	Março	Abril	Maio	Junho	Julho	Agosto	Setembro	Outubro	Novembro	Dezembro	Total
2.4.2.8.10.7.0	Transf. Convênios Estados p/ I.E. Transp.	25.000,00	25.000,00	25.000,00	25.000,00	25.000,00	25.000,00	25.000,00	25.000,00	25.000,00	25.000,00	25.000,00	25.000,00	300.000,00
2.4.2.8.10.7.1	Transf. Conv. Est. p/ I.E. Transp. Pínc.	25.000,00	25.000,00	25.000,00	25.000,00	25.000,00	25.000,00	25.000,00	25.000,00	25.000,00	25.000,00	25.000,00	25.000,00	300.000,00
2.4.2.8.10.9.0	Outras Transf. de Conv. dos Estados	22.583,37	22.583,33	22.583,33	22.583,33	22.583,33	22.583,33	22.583,33	22.583,33	22.583,33	22.583,33	22.583,33	22.583,33	271.000,00
2.4.2.8.10.9.1	Outras Transf. Conv. dos Estados Pínc.	22.583,37	22.583,33	22.583,33	22.583,33	22.583,33	22.583,33	22.583,33	22.583,33	22.583,33	22.583,33	22.583,33	22.583,33	271.000,00
7.0.0.0.0.0.0	Receitas Correntes	230.000,11	229.999,99	229.999,99	229.999,99	229.999,99	229.999,99	229.999,99	229.999,99	229.999,99	229.999,99	229.999,99	229.999,99	2.760.000,00
7.2.0.0.0.0.0	Contribuições	230.000,11	229.999,99	229.999,99	229.999,99	229.999,99	229.999,99	229.999,99	229.999,99	229.999,99	229.999,99	229.999,99	229.999,99	2.760.000,00
7.2.1.0.0.0.0	Contribuições Sociais	230.000,11	229.999,99	229.999,99	229.999,99	229.999,99	229.999,99	229.999,99	229.999,99	229.999,99	229.999,99	229.999,99	229.999,99	2.760.000,00
7.2.1.8.0.0.0.0	Contrib. CPSSS Estados/DF/Mun.	230.000,11	229.999,99	229.999,99	229.999,99	229.999,99	229.999,99	229.999,99	229.999,99	229.999,99	229.999,99	229.999,99	229.999,99	2.760.000,00
7.2.1.8.0.3.0.0	CPSSS Patronal - SC - Espec. EST/DF/MUN	194.750,00	194.750,00	194.750,00	194.750,00	194.750,00	194.750,00	194.750,00	194.750,00	194.750,00	194.750,00	194.750,00	194.750,00	2.337.000,00
7.2.1.8.0.3.1.0	CPSSS Patronal - Servidor Civil Ato	194.750,00	194.750,00	194.750,00	194.750,00	194.750,00	194.750,00	194.750,00	194.750,00	194.750,00	194.750,00	194.750,00	194.750,00	2.337.000,00
7.2.1.8.0.3.1.1	CPSSS Patronal - Serv. Civ. Ato Pínc.	194.750,00	194.750,00	194.750,00	194.750,00	194.750,00	194.750,00	194.750,00	194.750,00	194.750,00	194.750,00	194.750,00	194.750,00	2.337.000,00
7.2.1.8.0.4.0.0	CPSSS Patronal - Parc. - Exp. EST/DF/MUN	35.250,11	35.249,99	35.249,99	35.249,99	35.249,99	35.249,99	35.249,99	35.249,99	35.249,99	35.249,99	35.249,99	35.249,99	423.000,00
7.2.1.8.0.4.1.0	CPSSS Patronal - Parc. - Serv. Civil Ato	35.250,11	35.249,99	35.249,99	35.249,99	35.249,99	35.249,99	35.249,99	35.249,99	35.249,99	35.249,99	35.249,99	35.249,99	423.000,00
7.2.1.8.0.4.1.3	CPSSS Patronal - Parc. SCA - Dívida Ad.	21.833,37	21.833,33	21.833,33	21.833,33	21.833,33	21.833,33	21.833,33	21.833,33	21.833,33	21.833,33	21.833,33	21.833,33	262.000,00
7.2.1.8.0.4.1.4	CPSSS Patronal - Parc. SCA - Multas e J	13.416,74	13.416,66	13.416,66	13.416,66	13.416,66	13.416,66	13.416,66	13.416,66	13.416,66	13.416,66	13.416,66	13.416,66	161.000,00
90.0.0.0.0.0.0.0	DEDUÇÕES DA RECEITA	-541.233,70	-541.233,30	-541.233,30	-541.233,30	-541.233,30	-541.233,30	-541.233,30	-541.233,30	-541.233,30	-541.233,30	-541.233,30	-541.233,30	-6.494.800,00
95.0.0.0.0.0.0.0	FUNDEB	-541.233,70	-541.233,30	-541.233,30	-541.233,30	-541.233,30	-541.233,30	-541.233,30	-541.233,30	-541.233,30	-541.233,30	-541.233,30	-541.233,30	-6.494.800,00
95.1.0.0.0.0.0.0	Dedução Receitas Correntes	-541.233,70	-541.233,30	-541.233,30	-541.233,30	-541.233,30	-541.233,30	-541.233,30	-541.233,30	-541.233,30	-541.233,30	-541.233,30	-541.233,30	-6.494.800,00
95.1.7.0.0.0.0.0	Dedução Transferências Correntes	-541.233,70	-541.233,30	-541.233,30	-541.233,30	-541.233,30	-541.233,30	-541.233,30	-541.233,30	-541.233,30	-541.233,30	-541.233,30	-541.233,30	-6.494.800,00
95.1.7.1.0.0.0.0	Dedu. Transf. União e de suas Entidades	-289.033,46	-289.033,32	-289.033,32	-289.033,32	-289.033,32	-289.033,32	-289.033,32	-289.033,32	-289.033,32	-289.033,32	-289.033,32	-289.033,32	-3.468.400,00
95.1.7.1.8.0.0.0	Dedu. Transf. da União - Específica ERM	-289.033,46	-289.033,32	-289.033,32	-289.033,32	-289.033,32	-289.033,32	-289.033,32	-289.033,32	-289.033,32	-289.033,32	-289.033,32	-289.033,32	-3.468.400,00
95.1.7.1.8.01.0.0	Dedu. Participação na Receita do União	-287.700,11	-287.699,99	-287.699,99	-287.699,99	-287.699,99	-287.699,99	-287.699,99	-287.699,99	-287.699,99	-287.699,99	-287.699,99	-287.699,99	-3.452.400,00
95.1.7.1.8.01.2.0	Dedu. Cota-Parte do F.P.M. - Cota Mensal	-281.666,74	-281.666,66	-281.666,66	-281.666,66	-281.666,66	-281.666,66	-281.666,66	-281.666,66	-281.666,66	-281.666,66	-281.666,66	-281.666,66	-3.380.000,00
95.1.7.1.8.01.2.1	Dedu. Cota-Parte do F.P.M. Mensal Pínc.	-281.666,74	-281.666,66	-281.666,66	-281.666,66	-281.666,66	-281.666,66	-281.666,66	-281.666,66	-281.666,66	-281.666,66	-281.666,66	-281.666,66	-3.380.000,00
95.1.7.1.8.01.5.0	Dedu. Cota-Parte Imp. St/P. Territ Rural	-6.033,37	-6.033,33	-6.033,33	-6.033,33	-6.033,33	-6.033,33	-6.033,33	-6.033,33	-6.033,33	-6.033,33	-6.033,33	-6.033,33	-72.400,00
95.1.7.1.8.01.5.1	Dedu. Cota-Parte do I.P.T. Rural - Pínc.	-6.033,37	-6.033,33	-6.033,33	-6.033,33	-6.033,33	-6.033,33	-6.033,33	-6.033,33	-6.033,33	-6.033,33	-6.033,33	-6.033,33	-72.400,00



ENTIDADE: PREFEITURA MUNICIPAL
MUNICÍPIO: CAMPOS ALTOS
UF: MG

Código	Descrição	Jan	Fev	Mar	Abr	Mai	Jun	Jul	Ag	Set	Out	Nov	Dez	Total
95.17.1.8.06.0.0	Dedu. Transf. F. ICMS Des. L.C. Nº 87/96	-1.333,37	-1.333,33	-1.333,33	-1.333,33	-1.333,33	-1.333,33	-1.333,33	-1.333,33	-1.333,33	-1.333,33	-1.333,33	-1.333,33	-16.000,00
95.17.1.8.06.1.0	Dedu. Transf. F. ICMS Des. L.C. Nº 87/96	-1.333,37	-1.333,33	-1.333,33	-1.333,33	-1.333,33	-1.333,33	-1.333,33	-1.333,33	-1.333,33	-1.333,33	-1.333,33	-1.333,33	-16.000,00
95.17.1.8.06.1.1	Dedu. T.F. ICMS Des. L.C. Nº 87/96 Princ.	-1.333,37	-1.333,33	-1.333,33	-1.333,33	-1.333,33	-1.333,33	-1.333,33	-1.333,33	-1.333,33	-1.333,33	-1.333,33	-1.333,33	-16.000,00
95.17.2.0.00.0.0	Dedu. Transf. Estados e DF e Entidades	-252.200,22	-252.199,98	-252.199,98	-252.199,98	-252.199,98	-252.199,98	-252.199,98	-252.199,98	-252.199,98	-252.199,98	-252.199,98	-252.199,98	-3.026.400,00
95.17.2.8.00.0.0	Dedu. Transf. Estados - Específica EIM	-252.200,22	-252.199,98	-252.199,98	-252.199,98	-252.199,98	-252.199,98	-252.199,98	-252.199,98	-252.199,98	-252.199,98	-252.199,98	-252.199,98	-3.026.400,00
95.17.2.8.01.0.0	Dedu. Participação Receita dos Estados	-221.116,74	-221.116,66	-221.116,66	-221.116,66	-221.116,66	-221.116,66	-221.116,66	-221.116,66	-221.116,66	-221.116,66	-221.116,66	-221.116,66	-2.653.400,00
95.17.2.8.01.1.0	Dedução Cota-Parte do ICMS	-221.116,74	-221.116,66	-221.116,66	-221.116,66	-221.116,66	-221.116,66	-221.116,66	-221.116,66	-221.116,66	-221.116,66	-221.116,66	-221.116,66	-2.653.400,00
95.17.2.8.01.1.1	Dedução Cota-Parte do ICMS - Principal	-221.116,74	-221.116,66	-221.116,66	-221.116,66	-221.116,66	-221.116,66	-221.116,66	-221.116,66	-221.116,66	-221.116,66	-221.116,66	-221.116,66	-2.653.400,00
95.17.2.8.01.2.0	Dedução Cota-Parte do IPVA	-28.516,74	-28.516,66	-28.516,66	-28.516,66	-28.516,66	-28.516,66	-28.516,66	-28.516,66	-28.516,66	-28.516,66	-28.516,66	-28.516,66	-342.200,00
95.17.2.8.01.2.1	Dedução Cota-Parte do IPVA - Principal	-28.516,74	-28.516,66	-28.516,66	-28.516,66	-28.516,66	-28.516,66	-28.516,66	-28.516,66	-28.516,66	-28.516,66	-28.516,66	-28.516,66	-342.200,00
95.17.2.8.01.3.0	Dedução Cota-Parte do IPI - Municípios	-2.566,74	-2.566,66	-2.566,66	-2.566,66	-2.566,66	-2.566,66	-2.566,66	-2.566,66	-2.566,66	-2.566,66	-2.566,66	-2.566,66	-30.800,00
95.17.2.8.01.3.1	Dedu. Cota-Parte do IPI - Mun. - Princ.	-2.566,74	-2.566,66	-2.566,66	-2.566,66	-2.566,66	-2.566,66	-2.566,66	-2.566,66	-2.566,66	-2.566,66	-2.566,66	-2.566,66	-30.800,00
Totalizações Mensais		5.274.924,49	5.274.921,41	5.274.921,41	5.274.921,41	5.274.921,41	5.274.921,41	5.274.921,41	5.274.921,41	5.274.921,41	5.274.921,41	5.274.921,41	5.274.921,41	63.299.060,00



ENTIDADE: PREFEITURA MUNICIPAL
MUNICÍPIO: CAMPOS ALTOS
UF: MG

Quadro 6 – Memória de Cálculo da Despesa
Leis de Diretrizes Orçamentárias para o Exercício de 2021
Despesa Prevista no Exercício de 2017

17 abr 2020 10:20
FOLHA: 1

Código	Descrição	Janeiro	Fevereiro	Março	Abril	Maio	Junho	Julho	Agosto	Setembro	Outubro	Novembro	Dezembro	Total
3.0.00.00.00	Despesas Correntes	3.057.709,02	3.057.709,18	3.057.709,18	3.057.709,18	3.057.709,18	3.057.709,18	3.057.709,18	3.057.709,18	3.057.709,18	3.057.709,18	3.027.709,18	3.057.709,18	36.692.510,00
3.1.00.00.00	Pessoal e Encargos Sociais	1.959.309,13	1.959.309,17	1.959.309,17	1.959.309,17	1.959.309,17	1.959.309,17	1.959.309,17	1.959.309,17	1.959.309,17	1.959.309,17	1.959.309,17	1.959.309,17	23.511.710,00
3.1.71.00.00	Transf. Condições Públicas Med Cont. Rat.	15.416,63	15.416,67	15.416,67	15.416,67	15.416,67	15.416,67	15.416,67	15.416,67	15.416,67	15.416,67	5.416,67	15.416,67	185.000,00
3.1.71.70.00	Rat. pela Partic. Condição Pública	15.416,63	15.416,67	15.416,67	15.416,67	15.416,67	15.416,67	15.416,67	15.416,67	15.416,67	15.416,67	5.416,67	15.416,67	185.000,00
3.1.90.00.00	Aplicações Diretas	1.812.309,13	1.812.309,17	1.812.309,17	1.812.309,17	1.812.309,17	1.812.309,17	1.812.309,17	1.812.309,17	1.812.309,17	1.812.309,17	1.822.309,17	1.812.309,17	21.747.710,00
3.1.90.01.00	Aposentadorias RPPS, Res. Rem. e Reforma	179.166,63	179.166,67	179.166,67	179.166,67	179.166,67	179.166,67	179.166,67	179.166,67	179.166,67	179.166,67	13.166,67	179.166,67	2.150.000,00
3.1.90.03.00	Pensões do RPPS e do Militar	37.500,00	37.500,00	37.500,00	37.500,00	37.500,00	37.500,00	37.500,00	37.500,00	37.500,00	37.500,00	37.500,00	37.500,00	450.000,00
3.1.90.04.00	Contratação por Tempo Determinado	300.792,63	300.792,67	300.792,67	300.792,67	300.792,67	300.792,67	300.792,67	300.792,67	300.792,67	300.792,67	300.792,67	300.792,67	3.609.512,00
3.1.90.05.00	Outros Benefícios	70.583,37	70.583,33	70.583,33	70.583,33	70.583,33	70.583,33	70.583,33	70.583,33	70.583,33	70.583,33	70.583,33	70.583,33	847.000,00
3.1.90.11.00	Previd. Serv. ou Milita Vencimentos e Vant. Fixas- Pessoal Civil	982.294,87	982.294,83	982.294,83	982.294,83	982.294,83	982.294,83	982.294,83	982.294,83	982.294,83	982.294,83	98.294,83	982.294,83	11.787.538,00
3.1.90.13.00	Obrigações Patronais	191.596,63	191.596,67	191.596,67	191.596,67	191.596,67	191.596,67	191.596,67	191.596,67	191.596,67	191.596,67	19.596,67	191.596,67	2.299.160,00
3.1.90.16.00	Outras Despesas Variáveis -Pessoal Civil	500,00	500,00	500,00	500,00	500,00	500,00	500,00	500,00	500,00	500,00	500,00	500,00	5.000,00
3.1.90.94.00	Indenizações e Restituições Trabalhistas	49.875,00	49.875,00	49.875,00	49.875,00	49.875,00	49.875,00	49.875,00	49.875,00	49.875,00	49.875,00	49.875,00	49.875,00	598.500,00
3.1.91.00.00	Aplicação Direta Dec. Operação RPPS	131.583,37	131.583,33	131.583,33	131.583,33	131.583,33	131.583,33	131.583,33	131.583,33	131.583,33	131.583,33	13.583,33	131.583,33	1.579.000,00
3.1.91.13.00	Obrigações Patronais RPPS	131.583,37	131.583,33	131.583,33	131.583,33	131.583,33	131.583,33	131.583,33	131.583,33	131.583,33	131.583,33	13.583,33	131.583,33	1.579.000,00
3.2.00.00.00	Juros e Encargos da Dívida	32.750,00	32.750,00	32.750,00	32.750,00	32.750,00	32.750,00	32.750,00	32.750,00	32.750,00	32.750,00	31.750,00	32.750,00	393.000,00
3.2.90.00.00	Aplicações Diretas	7.166,63	7.166,67	7.166,67	7.166,67	7.166,67	7.166,67	7.166,67	7.166,67	7.166,67	7.166,67	1.166,67	7.166,67	86.000,00
3.2.90.21.00	Juros Sobre Dívida Por Contrato	4.916,63	4.916,67	4.916,67	4.916,67	4.916,67	4.916,67	4.916,67	4.916,67	4.916,67	4.916,67	4916,67	4.916,67	59.000,00
3.2.90.22.00	Outros Encargos S. Dívida Por Contrato	2.250,00	2.250,00	2.250,00	2.250,00	2.250,00	2.250,00	2.250,00	2.250,00	2.250,00	2.250,00	2250,00	2.250,00	27.000,00
3.2.91.00.00	Aplicação Direta Dec. Operação RPPS	25.583,37	25.583,33	25.583,33	25.583,33	25.583,33	25.583,33	25.583,33	25.583,33	25.583,33	25.583,33	25.583,33	25.583,33	307.000,00
3.2.91.21.00	Juros sobre Dívida por Contrato c/ RPPS	583,37	583,33	583,33	583,33	583,33	583,33	583,33	583,33	583,33	583,33	583,33	583,33	7.000,00
3.2.91.22.00	Outros Enc. Dívida por Contrato c/ RPPS	25.000,00	25.000,00	25.000,00	25.000,00	25.000,00	25.000,00	25.000,00	25.000,00	25.000,00	25.000,00	25.000,00	25.000,00	300.000,00
3.3.00.00.00	Outras Despesas Correntes	1.065.649,89	1.065.650,01	1.065.650,01	1.065.650,01	1.065.650,01	1.065.650,01	1.065.650,01	1.065.650,01	1.065.650,01	1.065.650,01	1.065.650,01	1.065.650,01	12.787.800,00
3.3.20.00.00	Transferência a União	833,26	833,34	833,34	833,34	833,34	833,34	833,34	833,34	833,34	833,34	833,34	833,34	10.000,00
3.3.20.01.00	Apos RPPS Res Rem Reformas dos	416,63	416,67	416,67	416,67	416,67	416,67	416,67	416,67	416,67	416,67	416,67	416,67	5.000,00
3.3.20.03.00	Pensões do RPPS e do Militar	416,63	416,67	416,67	416,67	416,67	416,67	416,67	416,67	416,67	416,67	416,67	416,67	5.000,00



ENTIDADE: PREFEITURA MUNICIPAL
MUNICÍPIO: CAMPOS ALTOS
UF: MG

17 abr 2020 10:20
FOLHA: 2
Quadro 6 – Memória de Cálculo da Despesa
Leis de Diretrizes Orçamentárias para o Exercício de 2021
Despesa Prevista no Exercício de 2017

Código	Descrição	Janeiro	Fevereiro	Março	Abril	Maio	Junho	Julho	Agosto	Setembro	Outubro	Novembro	Dezembro	Total
3.3.90.00.00	Transf. a Estados e ao Distrito Federal	7.833,37	7.833,33	7.833,33	7.833,33	7.833,33	7.833,33	7.833,33	7.833,33	7.833,33	7.833,33	7.833,33	7.833,33	94.000,00
3.3.90.41.00	Contribuições	7.833,37	7.833,33	7.833,33	7.833,33	7.833,33	7.833,33	7.833,33	7.833,33	7.833,33	7.833,33	7.833,33	7.833,33	94.000,00
3.3.90.00.00	Transf. Instit. Privadas S/Fin. Lucrativos	125.791,63	125.791,67	125.791,67	125.791,67	125.791,67	125.791,67	125.791,67	125.791,67	125.791,67	125.791,67	125.791,67	125.791,67	1.509.500,00
3.3.50.43.00	Subvenções Sociais	125.791,63	125.791,67	125.791,67	125.791,67	125.791,67	125.791,67	125.791,67	125.791,67	125.791,67	125.791,67	125.791,67	125.791,67	1.509.500,00
3.3.70.00.00	Transf. Inst. Multigovernamentais	12.666,63	12.666,67	12.666,67	12.666,67	12.666,67	12.666,67	12.666,67	12.666,67	12.666,67	12.666,67	12.666,67	12.666,67	152.000,00
3.3.70.41.00	Contribuições	12.666,63	12.666,67	12.666,67	12.666,67	12.666,67	12.666,67	12.666,67	12.666,67	12.666,67	12.666,67	12.666,67	12.666,67	152.000,00
3.3.71.00.00	Transf. a Consórcios Públicos	12.382,50	12.382,50	12.382,50	12.382,50	12.382,50	12.382,50	12.382,50	12.382,50	12.382,50	12.382,50	12.382,50	12.382,50	148.590,00
3.3.71.70.00	Ratão pela Partic. Condorção Público	12.382,50	12.382,50	12.382,50	12.382,50	12.382,50	12.382,50	12.382,50	12.382,50	12.382,50	12.382,50	12.382,50	12.382,50	148.590,00
3.3.90.00.00	Aplicações Diretas	901.809,24	901.809,16	901.809,16	901.809,16	901.809,16	901.809,16	901.809,16	901.809,16	901.809,16	901.809,16	901.809,16	901.809,16	10.821.710,00
3.3.90.14.00	Diárias - Pessoal Civil	27.541,63	27.541,67	27.541,67	27.541,67	27.541,67	27.541,67	27.541,67	27.541,67	27.541,67	27.541,67	27.541,67	27.541,67	330.500,00
3.3.90.18.00	Auxílio Financeiro a Estudantes	833,37	833,33	833,33	833,33	833,33	833,33	833,33	833,33	833,33	833,33	833,33	833,33	10.000,00
3.3.90.30.00	Material de Consumo	282.208,37	282.208,33	282.208,33	282.208,33	282.208,33	282.208,33	282.208,33	282.208,33	282.208,33	282.208,33	282.208,33	282.208,33	3.386.500,00
3.3.90.31.00	Premiação Cult. Artist. Client. Desport.	83,37	83,33	83,33	83,33	83,33	83,33	83,33	83,33	83,33	83,33	83,33	83,33	1.000,00
3.3.90.32.00	Material, Bem ou Serviço p/Dist.Gratuita	2.333,37	2.333,33	2.333,33	2.333,33	2.333,33	2.333,33	2.333,33	2.333,33	2.333,33	2.333,33	2.333,33	2.333,33	28.000,00
3.3.90.33.00	Passagens e Despesas com Locomoção	750,00	750,00	750,00	750,00	750,00	750,00	750,00	750,00	750,00	750,00	750,00	750,00	9.000,00
3.3.90.35.00	Serviços de Consultoria	1.916,63	1.916,67	1.916,67	1.916,67	1.916,67	1.916,67	1.916,67	1.916,67	1.916,67	1.916,67	1.916,67	1.916,67	23.000,00
3.3.90.36.00	Outros Serviços Terceiros-Pessoa Física	206.983,37	206.983,33	206.983,33	206.983,33	206.983,33	206.983,33	206.983,33	206.983,33	206.983,33	206.983,33	206.983,33	206.983,33	2.483.800,00
3.3.90.39.00	Outros Serv. Terceiros - Pessoa Jurídica	314.909,13	314.909,17	314.909,17	314.909,17	314.909,17	314.909,17	314.909,17	314.909,17	314.909,17	314.909,17	314.909,17	314.909,17	3.778.910,00
3.3.90.47.00	Obrigações Tributárias e Contributivas	30.083,37	30.083,33	30.083,33	30.083,33	30.083,33	30.083,33	30.083,33	30.083,33	30.083,33	30.083,33	30.083,33	30.083,33	361.000,00
3.3.90.48.00	Outros Auxílios Financ. Pessoas Físicas	8.958,37	8.958,33	8.958,33	8.958,33	8.958,33	8.958,33	8.958,33	8.958,33	8.958,33	8.958,33	8.958,33	8.958,33	107.500,00
3.3.90.91.00	Sentenças Judiciais	8.041,63	8.041,67	8.041,67	8.041,67	8.041,67	8.041,67	8.041,67	8.041,67	8.041,67	8.041,67	8.041,67	8.041,67	96.500,00
3.3.90.92.00	Despesas de Exercícios Anteriores	250,00	250,00	250,00	250,00	250,00	250,00	250,00	250,00	250,00	250,00	250,00	250,00	3.000,00
3.3.90.93.00	Indenizações e Restituições	16.916,63	16.916,67	16.916,67	16.916,67	16.916,67	16.916,67	16.916,67	16.916,67	16.916,67	16.916,67	16.916,67	16.916,67	203.000,00
3.3.91.00.00	Aplicação Direta Dec. Operação RPPS	4.333,26	4.333,34	4.333,34	4.333,34	4.333,34	4.333,34	4.333,34	4.333,34	4.333,34	4.333,34	4.333,34	4.333,34	52.000,00
3.3.91.93.00	Indenizações e Restituições	4.166,63	4.166,67	4.166,67	4.166,67	4.166,67	4.166,67	4.166,67	4.166,67	4.166,67	4.166,67	4.166,67	4.166,67	50.000,00
3.3.91.97.00	Aporte p/Cobertura Déficit Atuarial RPPS	166,63	166,67	166,67	166,67	166,67	166,67	166,67	166,67	166,67	166,67	166,67	166,67	2.000,00



ENTIDADE: PREFEITURA MUNICIPAL
MUNICÍPIO: CAMPOS ALTOS
UF: MG

17 abr 2020 10:20
FOLHA: 3
Quadro 6 – Memória de Cálculo da Despesa
Leis de Diretrizes Orçamentárias para o Exercício de 2021
Despesa Prevista no Exercício de 2017

Código	Descrição	Janeiro	Fevereiro	Março	Abril	Mai	Junho	Julho	Agosto	Setembro	Outubro	Novembro	Dezembro	Total
4.0.00.00.00	Despesas de Capital	390.957,50	390.957,50	390.957,50	390.957,50	390.957,50	390.957,50	390.957,50	390.957,50	390.957,50	390.957,50	390.957,50	390.957,50	4.691.490,00
4.4.00.00.00	Investimentos	341.374,13	341.374,17	341.374,17	341.374,17	341.374,17	341.374,17	341.374,17	341.374,17	341.374,17	341.374,17	341.374,17	341.374,17	4.096.490,00
4.4.90.00.00	Aplicações Diretas	341.374,13	341.374,17	341.374,17	341.374,17	341.374,17	341.374,17	341.374,17	341.374,17	341.374,17	341.374,17	341.374,17	341.374,17	4.096.490,00
4.4.90.51.00	Obras e Instalações	257.770,00	257.770,00	257.770,00	257.770,00	257.770,00	257.770,00	257.770,00	257.770,00	257.770,00	257.770,00	257.770,00	257.770,00	3.093.240,00
4.4.90.52.00	Equipamento e Material Permanente	83.604,13	83.604,17	83.604,17	83.604,17	83.604,17	83.604,17	83.604,17	83.604,17	83.604,17	83.604,17	83.604,17	83.604,17	1.003.250,00
4.6.00.00.00	Amortização da Dívida	49.583,37	49.583,33	49.583,33	49.583,33	49.583,33	49.583,33	49.583,33	49.583,33	49.583,33	49.583,33	49.583,33	49.583,33	595.000,00
4.6.90.00.00	Aplicações Diretas	21.250,00	21.250,00	21.250,00	21.250,00	21.250,00	21.250,00	21.250,00	21.250,00	21.250,00	21.250,00	21.250,00	21.250,00	255.000,00
4.6.90.71.00	Principal da Dívida Contratual Resgatado	21.250,00	21.250,00	21.250,00	21.250,00	21.250,00	21.250,00	21.250,00	21.250,00	21.250,00	21.250,00	21.250,00	21.250,00	255.000,00
4.6.91.00.00	Aplicação Direta Dec. Operação RPPS	28.333,37	28.333,33	28.333,33	28.333,33	28.333,33	28.333,33	28.333,33	28.333,33	28.333,33	28.333,33	28.333,33	28.333,33	340.000,00
4.6.91.71.00	Principal da Dívida Contratual Resgatado	28.333,37	28.333,33	28.333,33	28.333,33	28.333,33	28.333,33	28.333,33	28.333,33	28.333,33	28.333,33	28.333,33	28.333,33	340.000,00
9.0.00.00.00	Reserva Contingência ou RPPS	91.666,63	91.666,67	91.666,67	91.666,67	91.666,67	91.666,67	91.666,67	91.666,67	91.666,67	91.666,67	91.666,67	91.666,67	1.100.000,00
9.0.00.00.00	Reserva Contingência ou RPPS	91.666,63	91.666,67	91.666,67	91.666,67	91.666,67	91.666,67	91.666,67	91.666,67	91.666,67	91.666,67	91.666,67	91.666,67	1.100.000,00
9.0.00.00.00	Reserva Contingência ou RPPS	91.666,63	91.666,67	91.666,67	91.666,67	91.666,67	91.666,67	91.666,67	91.666,67	91.666,67	91.666,67	91.666,67	91.666,67	1.100.000,00
9.9.99.00.00	Reserva Contingência ou RPPS	91.666,63	91.666,67	91.666,67	91.666,67	91.666,67	91.666,67	91.666,67	91.666,67	91.666,67	91.666,67	91.666,67	91.666,67	1.100.000,00
9.9.99.99.00	Reserva Contingência ou RPPS	91.666,63	91.666,67	91.666,67	91.666,67	91.666,67	91.666,67	91.666,67	91.666,67	91.666,67	91.666,67	91.666,67	91.666,67	1.100.000,00
	Totalizações Mensais	3.540.333,15	3.540.333,35	3.540.333,35	3.540.333,35	3.540.333,35	3.540.333,35	3.540.333,35	3.540.333,35	3.540.333,35	3.540.333,35	3.540.333,35	3.540.333,35	42.484.000,00



ENTIDADE: PREFEITURA MUNICIPAL
MUNICÍPIO: CAMPOS ALTOS
UF: MG

17 abr 2020 10:21
FOLHA: 1
Quadro 6 – Memória de Cálculo da Despesa
Leis de Diretrizes Orçamentárias para o Exercício de 2021

Despesa Prevista no Exercício de 2018

Código	Descrição	Janeiro	Fevereiro	Março	Abril	Maio	Junho	Julho	Agosto	Setembro	Outubro	Novembro	Dezembro	Total
3.0.00.00.00	Despesas Correntes	3.129.654,78	3.129.654,68	3.129.654,68	3.129.654,68	3.129.654,68	3.129.654,68	3.129.654,68	3.129.654,68	3.129.654,68	3.129.654,68	3.129.654,68	3.129.654,68	37.555.856,26
3.1.00.00.00	Pessoal e Encargos Sociais	1.950.528,04	1.950.528,02	1.950.528,02	1.950.528,02	1.950.528,02	1.950.528,02	1.950.528,02	1.950.528,02	1.950.528,02	1.950.528,02	1.950.528,02	1.950.528,02	23.406.336,26
3.1.90.00.00	Aplicações Diretas	1.844.278,04	1.844.278,02	1.844.278,02	1.844.278,02	1.844.278,02	1.844.278,02	1.844.278,02	1.844.278,02	1.844.278,02	1.844.278,02	1.844.278,02	1.844.278,02	22.131.336,26
3.1.90.01.00	Aposentadorias RPPS, Res Rem. e Reforma	180.000,00	180.000,00	180.000,00	180.000,00	180.000,00	180.000,00	180.000,00	180.000,00	180.000,00	180.000,00	180.000,00	180.000,00	2.160.000,00
3.1.90.03.00	Pensões do RPPS e do Militar	50.833,37	50.833,33	50.833,33	50.833,33	50.833,33	50.833,33	50.833,33	50.833,33	50.833,33	50.833,33	50.833,33	50.833,33	610.000,00
3.1.90.04.00	Contratação por Tempo Determinado	301.444,67	301.444,69	301.444,69	301.444,69	301.444,69	301.444,69	301.444,69	301.444,69	301.444,69	301.444,69	301.444,69	301.444,69	3.617.336,26
3.1.90.05.00	Outros Benefícios Previd Serv. ou Milita- Vencimentos e Vant. Fixas- Pessoal Civil	50.416,63	50.416,67	50.416,67	50.416,67	50.416,67	50.416,67	50.416,67	50.416,67	50.416,67	50.416,67	50.416,67	50.416,67	605.000,00
3.1.90.11.00	Pessoal Civil	1.117.583,37	1.117.583,33	1.117.583,33	1.117.583,33	1.117.583,33	1.117.583,33	1.117.583,33	1.117.583,33	1.117.583,33	1.117.583,33	1.117.583,33	1.117.583,33	13.411.000,00
3.1.90.13.00	Obrigações Patronais	104.750,00	104.750,00	104.750,00	104.750,00	104.750,00	104.750,00	104.750,00	104.750,00	104.750,00	104.750,00	104.750,00	104.750,00	1.257.000,00
3.1.90.16.00	Outras Despesas Variáveis -Pessoal Civil	416,63	416,67	416,67	416,67	416,67	416,67	416,67	416,67	416,67	416,67	416,67	416,67	5.000,00
3.1.90.91.00	Sentenças Judiciais	833,37	833,33	833,33	833,33	833,33	833,33	833,33	833,33	833,33	833,33	833,33	833,33	10.000,00
3.1.90.92.00	Despesas de Exercícios Anteriores	83,37	83,33	83,33	83,33	83,33	83,33	83,33	83,33	83,33	83,33	83,33	83,33	1.000,00
3.1.90.94.00	Indenizações e Restituições Trabalhistas	37.916,63	37.916,67	37.916,67	37.916,67	37.916,67	37.916,67	37.916,67	37.916,67	37.916,67	37.916,67	37.916,67	37.916,67	455.000,00
3.1.91.00.00	Aplicação Direta Dec. Operação RPPS	106.250,00	106.250,00	106.250,00	106.250,00	106.250,00	106.250,00	106.250,00	106.250,00	106.250,00	106.250,00	106.250,00	106.250,00	1.275.000,00
3.1.91.13.00	Obrigações Patronais RPPS	106.250,00	106.250,00	106.250,00	106.250,00	106.250,00	106.250,00	106.250,00	106.250,00	106.250,00	106.250,00	106.250,00	106.250,00	1.275.000,00
3.2.00.00.00	Juros e Encargos da Dívida	20.000,00	20.000,00	20.000,00	20.000,00	20.000,00	20.000,00	20.000,00	20.000,00	20.000,00	20.000,00	20.000,00	20.000,00	240.000,00
3.2.90.00.00	Aplicações Diretas	8.750,00	8.750,00	8.750,00	8.750,00	8.750,00	8.750,00	8.750,00	8.750,00	8.750,00	8.750,00	8.750,00	8.750,00	105.000,00
3.2.90.21.00	Juros Sobre Dívida Por Contrato	5.416,63	5.416,67	5.416,67	5.416,67	5.416,67	5.416,67	5.416,67	5.416,67	5.416,67	5.416,67	5.416,67	5.416,67	65.000,00
3.2.90.22.00	Outros Encargos S. Dívida Por Contrato	3.333,37	3.333,33	3.333,33	3.333,33	3.333,33	3.333,33	3.333,33	3.333,33	3.333,33	3.333,33	3.333,33	3.333,33	40.000,00
3.2.91.00.00	Aplicação Direta Dec. Operação RPPS	11.250,00	11.250,00	11.250,00	11.250,00	11.250,00	11.250,00	11.250,00	11.250,00	11.250,00	11.250,00	11.250,00	11.250,00	135.000,00
3.2.91.21.00	Juros sobre Dívida por Contrato c/ RPPS	1.250,00	1.250,00	1.250,00	1.250,00	1.250,00	1.250,00	1.250,00	1.250,00	1.250,00	1.250,00	1.250,00	1.250,00	15.000,00
3.2.91.22.00	Outros Enc. Dívida por Contrato c/ RPPS	10.000,00	10.000,00	10.000,00	10.000,00	10.000,00	10.000,00	10.000,00	10.000,00	10.000,00	10.000,00	10.000,00	10.000,00	120.000,00
3.3.00.00.00	Outras Despesas Correntes	1.159.126,74	1.159.126,66	1.159.126,66	1.159.126,66	1.159.126,66	1.159.126,66	1.159.126,66	1.159.126,66	1.159.126,66	1.159.126,66	1.159.126,66	1.159.126,66	13.999.520,00
3.3.20.00.00	Transferência à União	2.500,00	2.500,00	2.500,00	2.500,00	2.500,00	2.500,00	2.500,00	2.500,00	2.500,00	2.500,00	2.500,00	2.500,00	30.000,00
3.3.20.01.00	Apos RPPS Res Rem.Reformas dos	1.666,63	1.666,67	1.666,67	1.666,67	1.666,67	1.666,67	1.666,67	1.666,67	1.666,67	1.666,67	1.666,67	1.666,67	20.000,00
3.3.20.03.00	Pensões do RPPS e do Militar	833,37	833,33	833,33	833,33	833,33	833,33	833,33	833,33	833,33	833,33	833,33	833,33	10.000,00



ENTIDADE: PREFEITURA MUNICIPAL
MUNICÍPIO: CAMPOS ALTOS
UF: MG

Quadro 6 – Memória de Cálculo da Despesa
Leis de Diretrizes Orçamentárias para o Exercício de 2021

17 abr 2020 10:21
FOLHA: 2

Despesa Prevista no Exercício de 2018

Código	Descrição	Janeiro	Fevereiro	Março	Abril	Mai	Junho	Julho	Agosto	Setembro	Outubro	Novembro	Dezembro	Total
3.3.30.00.00	Transf. a Estados e ao Distrito Federal	5.833,37	5.833,33	5.833,33	5.833,33	5.833,33	5.833,33	5.833,33	5.833,33	5.833,33	5.833,33	5.833,33	5.833,33	70.000,00
3.3.30.41.00	Contribuições	5.833,37	5.833,33	5.833,33	5.833,33	5.833,33	5.833,33	5.833,33	5.833,33	5.833,33	5.833,33	5.833,33	5.833,33	70.000,00
3.3.50.00.00	Transf. Instit. Privadas S/Fin. Lucrativos	187.260,00	187.260,00	187.260,00	187.260,00	187.260,00	187.260,00	187.260,00	187.260,00	187.260,00	187.260,00	187.260,00	187.260,00	2.247.120,00
3.3.50.43.00	Subvenções Sociais	187.260,00	187.260,00	187.260,00	187.260,00	187.260,00	187.260,00	187.260,00	187.260,00	187.260,00	187.260,00	187.260,00	187.260,00	2.247.120,00
3.3.70.00.00	Transf. Inst. Multigovernamentais	8.333,37	8.333,33	8.333,33	8.333,33	8.333,33	8.333,33	8.333,33	8.333,33	8.333,33	8.333,33	8.333,33	8.333,33	100.000,00
3.3.70.41.00	Contribuições	8.333,37	8.333,33	8.333,33	8.333,33	8.333,33	8.333,33	8.333,33	8.333,33	8.333,33	8.333,33	8.333,33	8.333,33	100.000,00
3.3.71.00.00	Transf. a Consórcios Públicos	14.166,63	14.166,67	14.166,67	14.166,67	14.166,67	14.166,67	14.166,67	14.166,67	14.166,67	14.166,67	14.166,67	14.166,67	170.000,00
3.3.71.70.00	Ratelo pela Particp. Consórcio Público	14.166,63	14.166,67	14.166,67	14.166,67	14.166,67	14.166,67	14.166,67	14.166,67	14.166,67	14.166,67	14.166,67	14.166,67	170.000,00
3.3.90.00.00	Aplicações Diretas	865.283,37	865.283,33	865.283,33	865.283,33	865.283,33	865.283,33	865.283,33	865.283,33	865.283,33	865.283,33	865.283,33	865.283,33	10.383.400,00
3.3.90.14.00	Diárias - Pessoal Civil	30.541,63	30.541,67	30.541,67	30.541,67	30.541,67	30.541,67	30.541,67	30.541,67	30.541,67	30.541,67	30.541,67	30.541,67	366.500,00
3.3.90.18.00	Auxílio Financeiro a Estudantes	833,37	833,33	833,33	833,33	833,33	833,33	833,33	833,33	833,33	833,33	833,33	833,33	10.000,00
3.3.90.30.00	Material de Consumo	251.991,63	251.991,67	251.991,67	251.991,67	251.991,67	251.991,67	251.991,67	251.991,67	251.991,67	251.991,67	251.991,67	251.991,67	3.023.900,00
3.3.90.31.00	Premiação Cult. Artist. Cientif. Desport.	83,37	83,33	83,33	83,33	83,33	83,33	83,33	83,33	83,33	83,33	83,33	83,33	1.000,00
3.3.90.32.00	Material, Bem ou Serviço p/Dist. Gratuita	6.666,63	6.666,67	6.666,67	6.666,67	6.666,67	6.666,67	6.666,67	6.666,67	6.666,67	6.666,67	6.666,67	6.666,67	80.000,00
3.3.90.33.00	Passagens e Despesas com Locomoção	416,63	416,67	416,67	416,67	416,67	416,67	416,67	416,67	416,67	416,67	416,67	416,67	5.000,00
3.3.90.35.00	Serviços de Consultoria	1.666,63	1.666,67	1.666,67	1.666,67	1.666,67	1.666,67	1.666,67	1.666,67	1.666,67	1.666,67	1.666,67	1.666,67	20.000,00
3.3.90.36.00	Outros Serviços Terceiros- Pessoa Física	118.250,00	118.250,00	118.250,00	118.250,00	118.250,00	118.250,00	118.250,00	118.250,00	118.250,00	118.250,00	118.250,00	118.250,00	1.419.000,00
3.3.90.39.00	Outros Serv. Terceiros - Pessoa Jurídica	408.750,00	408.750,00	408.750,00	408.750,00	408.750,00	408.750,00	408.750,00	408.750,00	408.750,00	408.750,00	408.750,00	408.750,00	4.906.000,00
3.3.90.47.00	Obrigações Tributárias e Contributivas	29.333,37	29.333,33	29.333,33	29.333,33	29.333,33	29.333,33	29.333,33	29.333,33	29.333,33	29.333,33	29.333,33	29.333,33	352.000,00
3.3.90.48.00	Outros Auxílios Financ. Pessoas Jurídicas	7.083,37	7.083,33	7.083,33	7.083,33	7.083,33	7.083,33	7.083,33	7.083,33	7.083,33	7.083,33	7.083,33	7.083,33	86.000,00
3.3.90.91.00	Sentenças Judiciais	5.083,37	5.083,33	5.083,33	5.083,33	5.083,33	5.083,33	5.083,33	5.083,33	5.083,33	5.083,33	5.083,33	5.083,33	61.000,00
3.3.90.92.00	Despesas de Exercícios Anteriores	1.083,37	1.083,33	1.083,33	1.083,33	1.083,33	1.083,33	1.083,33	1.083,33	1.083,33	1.083,33	1.083,33	1.083,33	13.000,00
3.3.90.93.00	Indenizações e Restituições	3.500,00	3.500,00	3.500,00	3.500,00	3.500,00	3.500,00	3.500,00	3.500,00	3.500,00	3.500,00	3.500,00	3.500,00	42.000,00
3.3.91.00.00	Aplicação Direta Dec. Operação RPPS	75.750,00	75.750,00	75.750,00	75.750,00	75.750,00	75.750,00	75.750,00	75.750,00	75.750,00	75.750,00	75.750,00	75.750,00	908.000,00
3.3.91.93.00	Indenizações e Restituições	2.083,37	2.083,33	2.083,33	2.083,33	2.083,33	2.083,33	2.083,33	2.083,33	2.083,33	2.083,33	2.083,33	2.083,33	26.000,00
3.3.91.97.00	Aporte p/Cobertura Déficit Atuarial RPPS	73.666,63	73.666,67	73.666,67	73.666,67	73.666,67	73.666,67	73.666,67	73.666,67	73.666,67	73.666,67	73.666,67	73.666,67	884.000,00



ENTIDADE: PREFEITURA MUNICIPAL
MUNICÍPIO: CAMPOS ALTOS
UF: MG

17 abr 2020 10:21
FOLHA: 3
Quadro 6 – Memória de Cálculo da Despesa
Leis de Diretrizes Orçamentárias para o Exercício de 2021

Despesa Prevista no Exercício de 2018

Código	Descrição	Janeiro	Fevereiro	Março	Abril	Maio	Junho	Julho	Agosto	Setembro	Outubro	Novembro	Dezembro	Total
4.0.00.00.00	Despesas de Capital	520.749,89	520.750,01	520.750,01	520.750,01	520.750,01	520.750,01	520.750,01	520.750,01	520.750,01	520.750,01	520.750,01	520.750,01	6.249.000,00
4.4.00.00.00	Investimentos	461.999,89	462.000,01	462.000,01	462.000,01	462.000,01	462.000,01	462.000,01	462.000,01	462.000,01	462.000,01	462.000,01	462.000,01	5.544.000,00
4.4.90.00.00	Aplicações Diretas	461.999,89	462.000,01	462.000,01	462.000,01	462.000,01	462.000,01	462.000,01	462.000,01	462.000,01	462.000,01	462.000,01	462.000,01	5.544.000,00
4.4.90.51.00	Obras e Instalações	330.750,00	330.750,00	330.750,00	330.750,00	330.750,00	330.750,00	330.750,00	330.750,00	330.750,00	330.750,00	330.750,00	330.750,00	3.969.000,00
4.4.90.52.00	Equipamento e Material Permanente	129.416,63	129.416,67	129.416,67	129.416,67	129.416,67	129.416,67	129.416,67	129.416,67	129.416,67	129.416,67	129.416,67	129.416,67	1.583.000,00
4.4.90.91.00	Sentenças Judiciais	1.666,63	1.666,67	1.666,67	1.666,67	1.666,67	1.666,67	1.666,67	1.666,67	1.666,67	1.666,67	1.666,67	1.666,67	20.000,00
4.4.90.98.00	Indenizações e Restituições	166,63	166,67	166,67	166,67	166,67	166,67	166,67	166,67	166,67	166,67	166,67	166,67	2.000,00
4.6.00.00.00	Amortização da Dívida	58.750,00	58.750,00	58.750,00	58.750,00	58.750,00	58.750,00	58.750,00	58.750,00	58.750,00	58.750,00	58.750,00	58.750,00	705.000,00
4.6.90.00.00	Aplicações Diretas	36.666,63	36.666,67	36.666,67	36.666,67	36.666,67	36.666,67	36.666,67	36.666,67	36.666,67	36.666,67	36.666,67	36.666,67	440.000,00
4.6.90.71.00	Principal da Dívida Contratual Resgatado	36.666,63	36.666,67	36.666,67	36.666,67	36.666,67	36.666,67	36.666,67	36.666,67	36.666,67	36.666,67	36.666,67	36.666,67	440.000,00
4.6.91.00.00	Aplicação Direta Dec. Operação RPPS	22.083,37	22.083,33	22.083,33	22.083,33	22.083,33	22.083,33	22.083,33	22.083,33	22.083,33	22.083,33	22.083,33	22.083,33	265.000,00
4.6.91.71.00	Principal da Dívida Contratual Resgatado	22.083,37	22.083,33	22.083,33	22.083,33	22.083,33	22.083,33	22.083,33	22.083,33	22.083,33	22.083,33	22.083,33	22.083,33	265.000,00
9.0.00.00.00	Reserva Contingência ou Reserva do RPPS	261.066,38	261.066,42	261.066,42	261.066,42	261.066,42	261.066,42	261.066,42	261.066,42	261.066,42	261.066,42	261.066,42	261.066,42	3.132.797,00
9.9.00.00.00	Reserva Contingência ou Reserva do RPPS	261.066,38	261.066,42	261.066,42	261.066,42	261.066,42	261.066,42	261.066,42	261.066,42	261.066,42	261.066,42	261.066,42	261.066,42	3.132.797,00
9.9.99.00.00	Reserva Contingência ou Reserva do RPPS	261.066,38	261.066,42	261.066,42	261.066,42	261.066,42	261.066,42	261.066,42	261.066,42	261.066,42	261.066,42	261.066,42	261.066,42	3.132.797,00
Totalizações Mensais		3.911.471,05	3.911.471,11	3.911.471,11	3.911.471,11	3.911.471,11	3.911.471,11	3.911.471,11	3.911.471,11	3.911.471,11	3.911.471,11	3.911.471,11	3.911.471,11	46.937.653,26



ENTIDADE: PREFEITURA MUNICIPAL
MUNICÍPIO: CAMPOS ALTOS
UF: MG

17 abr 2020 10:21
FOLHA: 1
Quadro 6 – Memória de Cálculo da Despesa
Leis de Diretrizes Orçamentárias para o Exercício de 2021
Despesa Prevista no Exercício de 2019

Código	Descrição	Janeiro	Fevereiro	Março	Abril	Mai	Junho	Julho	Agosto	Setembro	Outubro	Novembro	Dezembro	Total
3.0.00.00.00	Despesas Correntes	3.675.158,59	3.675.158,31	3.675.158,31	3.675.158,31	3.675.158,31	3.675.158,31	3.675.158,31	3.675.158,31	3.675.158,31	3.675.158,31	3.675.158,31	3.675.158,31	44.101.900,00
3.1.00.00.00	Pessoal e Encargos Sociais	2.192.208,48	2.192.208,32	2.192.208,32	2.192.208,32	2.192.208,32	2.192.208,32	2.192.208,32	2.192.208,32	2.192.208,32	2.192.208,32	2.192.208,32	2.192.208,32	26.306.500,00
3.1.90.00.00	Aplicações Diretas	2.078.041,85	2.078.041,65	2.078.041,65	2.078.041,65	2.078.041,65	2.078.041,65	2.078.041,65	2.078.041,65	2.078.041,65	2.078.041,65	2.078.041,65	2.078.041,65	24.936.500,00
3.1.90.01.00	Aposentadorias RPPS, Res Rem, e Reforma	205.833,37	205.833,33	205.833,33	205.833,33	205.833,33	205.833,33	205.833,33	205.833,33	205.833,33	205.833,33	205.833,33	205.833,33	2.470.000,00
3.1.90.03.00	Pensões do RPPS e do Militar	50.833,37	50.833,33	50.833,33	50.833,33	50.833,33	50.833,33	50.833,33	50.833,33	50.833,33	50.833,33	50.833,33	50.833,33	610.000,00
3.1.90.04.00	Contratação por Tempo Determinado	338.083,37	338.083,33	338.083,33	338.083,33	338.083,33	338.083,33	338.083,33	338.083,33	338.083,33	338.083,33	338.083,33	338.083,33	4.057.000,00
3.1.90.05.00	Outros Benefícios Previd Serv ou Milita	71.083,37	71.083,33	71.083,33	71.083,33	71.083,33	71.083,33	71.083,33	71.083,33	71.083,33	71.083,33	71.083,33	71.083,33	853.000,00
3.1.90.11.00	Vencimentos e Vant. Fixas-Pessoal Civil	1.251.916,63	1.251.916,67	1.251.916,67	1.251.916,67	1.251.916,67	1.251.916,67	1.251.916,67	1.251.916,67	1.251.916,67	1.251.916,67	1.251.916,67	1.251.916,67	15.023.000,00
3.1.90.13.00	Encargos Patronais	102.083,37	102.083,33	102.083,33	102.083,33	102.083,33	102.083,33	102.083,33	102.083,33	102.083,33	102.083,33	102.083,33	102.083,33	1.225.000,00
3.1.90.16.00	Outras Despesas Variáveis -Pessoal Civil	291,63	291,67	291,67	291,67	291,67	291,67	291,67	291,67	291,67	291,67	291,67	291,67	3.500,00
3.1.90.91.00	Sentenças Judiciais	833,37	833,33	833,33	833,33	833,33	833,33	833,33	833,33	833,33	833,33	833,33	833,33	10.000,00
3.1.90.92.00	Despesas de Exercícios Anteriores	83,37	83,33	83,33	83,33	83,33	83,33	83,33	83,33	83,33	83,33	83,33	83,33	1.000,00
3.1.90.94.00	Indenizações e Restituições Trabalhistas	57.000,00	57.000,00	57.000,00	57.000,00	57.000,00	57.000,00	57.000,00	57.000,00	57.000,00	57.000,00	57.000,00	57.000,00	684.000,00
3.1.91.00.00	Aplicação Direta Dec. Operação RPPS	114.166,63	114.166,67	114.166,67	114.166,67	114.166,67	114.166,67	114.166,67	114.166,67	114.166,67	114.166,67	114.166,67	114.166,67	1.370.000,00
3.1.91.13.00	Encargos Patronais RPPS	114.166,63	114.166,67	114.166,67	114.166,67	114.166,67	114.166,67	114.166,67	114.166,67	114.166,67	114.166,67	114.166,67	114.166,67	1.370.000,00
3.2.00.00.00	Juros e Encargos da Dívida	19.333,26	19.333,34	19.333,34	19.333,34	19.333,34	19.333,34	19.333,34	19.333,34	19.333,34	19.333,34	19.333,34	19.333,34	232.000,00
3.2.90.00.00	Aplicações Diretas	8.916,63	8.916,67	8.916,67	8.916,67	8.916,67	8.916,67	8.916,67	8.916,67	8.916,67	8.916,67	8.916,67	8.916,67	107.000,00
3.2.90.21.00	Juros Sobre Dívida Por Contrato	5.500,00	5.500,00	5.500,00	5.500,00	5.500,00	5.500,00	5.500,00	5.500,00	5.500,00	5.500,00	5.500,00	5.500,00	66.000,00
3.2.90.22.00	Outros Encargos S. Dívida Por Contrato	3.416,63	3.416,67	3.416,67	3.416,67	3.416,67	3.416,67	3.416,67	3.416,67	3.416,67	3.416,67	3.416,67	3.416,67	41.000,00
3.2.91.00.00	Aplicação Direta Dec. Operação RPPS	10.416,63	10.416,67	10.416,67	10.416,67	10.416,67	10.416,67	10.416,67	10.416,67	10.416,67	10.416,67	10.416,67	10.416,67	126.000,00
3.2.91.21.00	Juros sobre Dívida por Contrato c/ RPPS	416,63	416,67	416,67	416,67	416,67	416,67	416,67	416,67	416,67	416,67	416,67	416,67	5.000,00
3.2.91.22.00	Outros Enc. Dívida por Contrato c/ RPPS	10.000,00	10.000,00	10.000,00	10.000,00	10.000,00	10.000,00	10.000,00	10.000,00	10.000,00	10.000,00	10.000,00	10.000,00	120.000,00
3.3.00.00.00	Outras Despesas Correntes	1.463.616,85	1.463.616,65	1.463.616,65	1.463.616,65	1.463.616,65	1.463.616,65	1.463.616,65	1.463.616,65	1.463.616,65	1.463.616,65	1.463.616,65	1.463.616,65	17.553.400,00
3.3.20.00.00	Transferência à União	5.000,00	5.000,00	5.000,00	5.000,00	5.000,00	5.000,00	5.000,00	5.000,00	5.000,00	5.000,00	5.000,00	5.000,00	60.000,00
3.3.20.01.00	Apos RPPS Res Rem Reformas dos	3.333,37	3.333,33	3.333,33	3.333,33	3.333,33	3.333,33	3.333,33	3.333,33	3.333,33	3.333,33	3.333,33	3.333,33	40.000,00
3.3.20.03.00	Pensões do RPPS e do Militar	1.666,63	1.666,67	1.666,67	1.666,67	1.666,67	1.666,67	1.666,67	1.666,67	1.666,67	1.666,67	1.666,67	1.666,67	20.000,00



ENTIDADE: PREFEITURA MUNICIPAL
MUNICÍPIO: CAMPOS ALTOS
UF: MG

17 abr 2020 10:21
FOLHA: 2
Quadro 6 – Memória de Cálculo da Despesa
Leis de Diretrizes Orçamentárias para o Exercício de 2021
Despesa Prevista no Exercício de 2019

Código	Descrição	Janeiro	Fevereiro	Março	Abril	Maio	Junho	Julho	Agosto	Setembro	Outubro	Novembro	Dezembro	Total
3.3.30.00.00	Transf. a Estados e ao Distrito Federal	10.000,00	10.000,00	10.000,00	10.000,00	10.000,00	10.000,00	10.000,00	10.000,00	10.000,00	10.000,00	10.000,00	10.000,00	120.000,00
3.3.30.41.00	Contribuições	10.000,00	10.000,00	10.000,00	10.000,00	10.000,00	10.000,00	10.000,00	10.000,00	10.000,00	10.000,00	10.000,00	10.000,00	120.000,00
3.3.50.00.00	Transf. Instit. Privadas S/Fins Lucrativos	218.833,37	218.833,33	218.833,33	218.833,33	218.833,33	218.833,33	218.833,33	218.833,33	218.833,33	218.833,33	218.833,33	218.833,33	2.626.000,00
3.3.50.41.00	Contribuições	833,37	833,33	833,33	833,33	833,33	833,33	833,33	833,33	833,33	833,33	833,33	833,33	10.000,00
3.3.50.43.00	Subvenções Sociais	218.000,00	218.000,00	218.000,00	218.000,00	218.000,00	218.000,00	218.000,00	218.000,00	218.000,00	218.000,00	218.000,00	218.000,00	2.616.000,00
3.3.70.00.00	Transf. Inst. Multigovernamentais	9.083,37	9.083,33	9.083,33	9.083,33	9.083,33	9.083,33	9.083,33	9.083,33	9.083,33	9.083,33	9.083,33	9.083,33	109.000,00
3.3.70.41.00	Contribuições	9.083,37	9.083,33	9.083,33	9.083,33	9.083,33	9.083,33	9.083,33	9.083,33	9.083,33	9.083,33	9.083,33	9.083,33	109.000,00
3.3.71.00.00	Transf. a Consórcios Públicos	10.833,37	10.833,33	10.833,33	10.833,33	10.833,33	10.833,33	10.833,33	10.833,33	10.833,33	10.833,33	10.833,33	10.833,33	130.000,00
3.3.71.70.00	Ratão pela Particip. Consórcio Público	10.833,37	10.833,33	10.833,33	10.833,33	10.833,33	10.833,33	10.833,33	10.833,33	10.833,33	10.833,33	10.833,33	10.833,33	130.000,00
3.3.90.00.00	Aplicações Diretas	1.142.283,37	1.142.283,33	1.142.283,33	1.142.283,33	1.142.283,33	1.142.283,33	1.142.283,33	1.142.283,33	1.142.283,33	1.142.283,33	1.142.283,33	1.142.283,33	13.707.400,00
3.3.90.14.00	Diárias - Pessoal Civil	32.958,37	32.958,33	32.958,33	32.958,33	32.958,33	32.958,33	32.958,33	32.958,33	32.958,33	32.958,33	32.958,33	32.958,33	395.500,00
3.3.90.18.00	Auxílio Financeiro a Estudantes	5.833,37	5.833,33	5.833,33	5.833,33	5.833,33	5.833,33	5.833,33	5.833,33	5.833,33	5.833,33	5.833,33	5.833,33	70.000,00
3.3.90.30.00	Material de Consumo	354.533,37	354.533,33	354.533,33	354.533,33	354.533,33	354.533,33	354.533,33	354.533,33	354.533,33	354.533,33	354.533,33	354.533,33	4.254.400,00
3.3.90.31.00	Premiação Cult. Artist. Cientif. Desport.	83,37	83,33	83,33	83,33	83,33	83,33	83,33	83,33	83,33	83,33	83,33	83,33	1.000,00
3.3.90.32.00	Material, Bem ou Serviço p/Inst. Gratuita	7.500,00	7.500,00	7.500,00	7.500,00	7.500,00	7.500,00	7.500,00	7.500,00	7.500,00	7.500,00	7.500,00	7.500,00	90.000,00
3.3.90.33.00	Passagens e Despesas com Locomoção	208,37	208,33	208,33	208,33	208,33	208,33	208,33	208,33	208,33	208,33	208,33	208,33	2.500,00
3.3.90.35.00	Serviços de Consultoria	1.666,63	1.666,67	1.666,67	1.666,67	1.666,67	1.666,67	1.666,67	1.666,67	1.666,67	1.666,67	1.666,67	1.666,67	20.000,00
3.3.90.36.00	Outros Serviços Terceiros-Pessoas Físicas	149.916,63	149.916,67	149.916,67	149.916,67	149.916,67	149.916,67	149.916,67	149.916,67	149.916,67	149.916,67	149.916,67	149.916,67	1.799.000,00
3.3.90.39.00	Outros Serv. Terceiros - Pessoas Jurídicas	495.166,63	495.166,67	495.166,67	495.166,67	495.166,67	495.166,67	495.166,67	495.166,67	495.166,67	495.166,67	495.166,67	495.166,67	5.942.000,00
3.3.90.40.00	Serv. de TI e Comunicação - PJ	35.833,37	35.833,33	35.833,33	35.833,33	35.833,33	35.833,33	35.833,33	35.833,33	35.833,33	35.833,33	35.833,33	35.833,33	430.000,00
3.3.90.47.00	Obrigações Tributárias e Contributivas	37.666,63	37.666,67	37.666,67	37.666,67	37.666,67	37.666,67	37.666,67	37.666,67	37.666,67	37.666,67	37.666,67	37.666,67	452.000,00
3.3.90.48.00	Outros Auxílios Financ. Pessoas Físicas	9.166,63	9.166,67	9.166,67	9.166,67	9.166,67	9.166,67	9.166,67	9.166,67	9.166,67	9.166,67	9.166,67	9.166,67	110.000,00
3.3.90.91.00	Sentenças Judiciais	8.750,00	8.750,00	8.750,00	8.750,00	8.750,00	8.750,00	8.750,00	8.750,00	8.750,00	8.750,00	8.750,00	8.750,00	105.000,00
3.3.90.92.00	Despesas de Exercícios Anteriores	333,37	333,33	333,33	333,33	333,33	333,33	333,33	333,33	333,33	333,33	333,33	333,33	4.000,00
3.3.90.93.00	Indenizações e Restituições	2.666,63	2.666,67	2.666,67	2.666,67	2.666,67	2.666,67	2.666,67	2.666,67	2.666,67	2.666,67	2.666,67	2.666,67	32.000,00
3.3.91.00.00	Aplicação Direta Dec. Operação RPPS	67.583,37	67.583,33	67.583,33	67.583,33	67.583,33	67.583,33	67.583,33	67.583,33	67.583,33	67.583,33	67.583,33	67.583,33	811.000,00




ENTIDADE: PREFEITURA MUNICIPAL
MUNICÍPIO: CAMPOS ALTOS
UF: MG

17 abr 2020 10:21
FOLHA: 3

Quadro 6 – Memória de Cálculo da Despesa
Leis de Diretrizes Orçamentárias para o Exercício de 2021
Despesa Prevista no Exercício de 2019

Código	Descrição	Janeiro	Fevereiro	Março	Abril	Maio	Junho	Julho	Agosto	Setembro	Outubro	Novembro	Dezembro	Total
3.3.91.93.00	Indenizações e Restituições	833,37	833,33	833,33	833,33	833,33	833,33	833,33	833,33	833,33	833,33	833,33	833,33	10.000,00
3.3.91.97.00	Aporte p/Cobertura Déficit Atual RPPS	66.750,00	66.750,00	66.750,00	66.750,00	66.750,00	66.750,00	66.750,00	66.750,00	66.750,00	66.750,00	66.750,00	66.750,00	801.000,00
4.0.00.00.00	Despesas de Capital	528.250,00	528.250,00	528.250,00	528.250,00	528.250,00	528.250,00	528.250,00	528.250,00	528.250,00	528.250,00	528.250,00	528.250,00	6.339.000,00
4.4.00.00.00	Investimentos	462.416,63	462.416,67	462.416,67	462.416,67	462.416,67	462.416,67	462.416,67	462.416,67	462.416,67	462.416,67	462.416,67	462.416,67	5.549.000,00
4.4.90.00.00	Aplicações Diretas	462.416,63	462.416,67	462.416,67	462.416,67	462.416,67	462.416,67	462.416,67	462.416,67	462.416,67	462.416,67	462.416,67	462.416,67	5.549.000,00
4.4.90.51.00	Obras e Instalações	316.333,37	316.333,33	316.333,33	316.333,33	316.333,33	316.333,33	316.333,33	316.333,33	316.333,33	316.333,33	316.333,33	316.333,33	3.796.000,00
4.4.90.52.00	Equipamento e Material Permanente	143.916,63	143.916,67	143.916,67	143.916,67	143.916,67	143.916,67	143.916,67	143.916,67	143.916,67	143.916,67	143.916,67	143.916,67	1.727.000,00
4.4.90.91.00	Sentenças Judiciais	1.666,63	1.666,67	1.666,67	1.666,67	1.666,67	1.666,67	1.666,67	1.666,67	1.666,67	1.666,67	1.666,67	1.666,67	20.000,00
4.4.90.93.00	Indenizações e Restituições	500,00	500,00	500,00	500,00	500,00	500,00	500,00	500,00	500,00	500,00	500,00	500,00	6.000,00
4.6.00.00.00	Amortização da Dívida	65.833,37	65.833,33	65.833,33	65.833,33	65.833,33	65.833,33	65.833,33	65.833,33	65.833,33	65.833,33	65.833,33	65.833,33	790.000,00
4.6.90.00.00	Aplicações Diretas	42.500,00	42.500,00	42.500,00	42.500,00	42.500,00	42.500,00	42.500,00	42.500,00	42.500,00	42.500,00	42.500,00	42.500,00	510.000,00
4.6.90.71.00	Principal da Dívida Contratual Resgatado	42.500,00	42.500,00	42.500,00	42.500,00	42.500,00	42.500,00	42.500,00	42.500,00	42.500,00	42.500,00	42.500,00	42.500,00	510.000,00
4.6.91.00.00	Aplicação Direta Dec. Operação RPPS	23.333,37	23.333,33	23.333,33	23.333,33	23.333,33	23.333,33	23.333,33	23.333,33	23.333,33	23.333,33	23.333,33	23.333,33	280.000,00
4.6.91.71.00	Principal da Dívida Contratual Resgatado	23.333,37	23.333,33	23.333,33	23.333,33	23.333,33	23.333,33	23.333,33	23.333,33	23.333,33	23.333,33	23.333,33	23.333,33	280.000,00
9.0.00.00.00	Reserva Contingência ou Reserva do RPPS	177.733,12	177.733,08	177.733,08	177.733,08	177.733,08	177.733,08	177.733,08	177.733,08	177.733,08	177.733,08	177.733,08	177.733,08	2.132.797,00
9.9.00.00.00	Reserva Contingência ou Reserva do RPPS	177.733,12	177.733,08	177.733,08	177.733,08	177.733,08	177.733,08	177.733,08	177.733,08	177.733,08	177.733,08	177.733,08	177.733,08	2.132.797,00
9.9.99.00.00	Reserva Contingência ou Reserva do RPPS	177.733,12	177.733,08	177.733,08	177.733,08	177.733,08	177.733,08	177.733,08	177.733,08	177.733,08	177.733,08	177.733,08	177.733,08	2.132.797,00
	Totalizações Mensais	4.381.141,71	4.381.141,39	4.381.141,39	4.381.141,39	4.381.141,39	4.381.141,39	4.381.141,39	4.381.141,39	4.381.141,39	4.381.141,39	4.381.141,39	4.381.141,39	52.573.697,00



ENTIDADE: PREFEITURA MUNICIPAL
MUNICÍPIO: CAMPOS ALTOS
UF: MG

Quadro 6 – Memória de Cálculo da Despesa
Leis de Diretrizes Orçamentárias para o Exercício de 2021

17 abr 2020 10:22
FOLHA: 1

Despesa Prevista no Exercício de 2020

Código	Descrição	Janeiro	Fevereiro	Março	Abril	Maio	Junho	Julho	Agosto	Setembro	Outubro	Novembro	Dezembro	Total
3.0.00.00.00	Despesas Correntes	3.949.511,77	3.949.511,93	3.949.511,93	3.949.511,93	3.949.511,93	3.949.511,93	3.949.511,93	3.949.511,93	3.949.511,93	3.949.511,93	3.949.511,93	3.949.511,93	47.394.143,00
3.1.00.00.00	Pessoal e Encargos Sociais	2.361.500,11	2.361.499,99	2.361.499,99	2.361.499,99	2.361.499,99	2.361.499,99	2.361.499,99	2.361.499,99	2.361.499,99	2.361.499,99	2.361.499,99	2.361.499,99	28.338.000,00
3.1.90.00.00	Aplicações Diretas	2.168.458,48	2.168.458,32	2.168.458,32	2.168.458,32	2.168.458,32	2.168.458,32	2.168.458,32	2.168.458,32	2.168.458,32	2.168.458,32	2.168.458,32	2.168.458,32	26.021.500,00
3.1.90.01.00	Aposentadorias RPPS, Res Rem. e Reforma	247.083,37	247.083,33	247.083,33	247.083,33	247.083,33	247.083,33	247.083,33	247.083,33	247.083,33	247.083,33	247.083,33	247.083,33	2.965.000,00
3.1.90.03.00	Pensões do RPPS e do Militar	59.583,37	59.583,33	59.583,33	59.583,33	59.583,33	59.583,33	59.583,33	59.583,33	59.583,33	59.583,33	59.583,33	59.583,33	715.000,00
3.1.90.04.00	Contratação por Tempo Determinado	275.000,00	275.000,00	275.000,00	275.000,00	275.000,00	275.000,00	275.000,00	275.000,00	275.000,00	275.000,00	275.000,00	275.000,00	3.300.000,00
3.1.90.05.00	Outros Benefícios Previd Serv. ou Milita	66.833,37	66.833,33	66.833,33	66.833,33	66.833,33	66.833,33	66.833,33	66.833,33	66.833,33	66.833,33	66.833,33	66.833,33	802.000,00
3.1.90.11.00	Vencimentos e Vant. Fixas-Pessoal Civil	1.275.416,63	1.275.416,67	1.275.416,67	1.275.416,67	1.275.416,67	1.275.416,67	1.275.416,67	1.275.416,67	1.275.416,67	1.275.416,67	1.275.416,67	1.275.416,67	15.305.000,00
3.1.90.13.00	Obrigações Patronais	174.458,37	174.458,33	174.458,33	174.458,33	174.458,33	174.458,33	174.458,33	174.458,33	174.458,33	174.458,33	174.458,33	174.458,33	2.093.500,00
3.1.90.16.00	Outras Despesas Variáveis -Pessoal Civil	250,00	250,00	250,00	250,00	250,00	250,00	250,00	250,00	250,00	250,00	250,00	250,00	3.000,00
3.1.90.91.00	Sentenças Judiciais	25.000,00	25.000,00	25.000,00	25.000,00	25.000,00	25.000,00	25.000,00	25.000,00	25.000,00	25.000,00	25.000,00	25.000,00	300.000,00
3.1.90.92.00	Despesas de Exercícios Anteriores	83,37	83,33	83,33	83,33	83,33	83,33	83,33	83,33	83,33	83,33	83,33	83,33	1.000,00
3.1.90.94.00	Indenizações e Restituições Trabalhistas	44.750,00	44.750,00	44.750,00	44.750,00	44.750,00	44.750,00	44.750,00	44.750,00	44.750,00	44.750,00	44.750,00	44.750,00	537.000,00
3.1.91.00.00	Aplicação Direta Dec. Operação RPPS	193.041,63	193.041,67	193.041,67	193.041,67	193.041,67	193.041,67	193.041,67	193.041,67	193.041,67	193.041,67	193.041,67	193.041,67	2.316.500,00
3.1.91.13.00	Obrigações Patronais RPPS	193.041,63	193.041,67	193.041,67	193.041,67	193.041,67	193.041,67	193.041,67	193.041,67	193.041,67	193.041,67	193.041,67	193.041,67	2.316.500,00
3.2.00.00.00	Juros e Encargos da Dívida	17.749,89	17.750,01	17.750,01	17.750,01	17.750,01	17.750,01	17.750,01	17.750,01	17.750,01	17.750,01	17.750,01	17.750,01	213.000,00
3.2.90.00.00	Aplicações Diretas	6.833,26	6.833,34	6.833,34	6.833,34	6.833,34	6.833,34	6.833,34	6.833,34	6.833,34	6.833,34	6.833,34	6.833,34	82.000,00
3.2.90.21.00	Juros Sobre Dívida Por Contrato	4.666,63	4.666,67	4.666,67	4.666,67	4.666,67	4.666,67	4.666,67	4.666,67	4.666,67	4.666,67	4.666,67	4.666,67	56.000,00
3.2.90.22.00	Outros Encargos S. Dívida Por Contrato	2.166,63	2.166,67	2.166,67	2.166,67	2.166,67	2.166,67	2.166,67	2.166,67	2.166,67	2.166,67	2.166,67	2.166,67	26.000,00
3.2.91.00.00	Aplicação Direta Dec. Operação RPPS	10.916,63	10.916,67	10.916,67	10.916,67	10.916,67	10.916,67	10.916,67	10.916,67	10.916,67	10.916,67	10.916,67	10.916,67	131.000,00
3.2.91.21.00	Juros sobre Dívida por Contrato c/ RPPS	166,63	166,67	166,67	166,67	166,67	166,67	166,67	166,67	166,67	166,67	166,67	166,67	2.000,00
3.2.91.22.00	Outros Enc. Dívida por Contrato c/ RPPS	10.750,00	10.750,00	10.750,00	10.750,00	10.750,00	10.750,00	10.750,00	10.750,00	10.750,00	10.750,00	10.750,00	10.750,00	129.000,00
3.3.00.00.00	Outras Despesas Correntes	1.570.261,77	1.570.261,93	1.570.261,93	1.570.261,93	1.570.261,93	1.570.261,93	1.570.261,93	1.570.261,93	1.570.261,93	1.570.261,93	1.570.261,93	1.570.261,93	18.843.143,00
3.3.20.00.00	Transferência à União	5.333,37	5.333,33	5.333,33	5.333,33	5.333,33	5.333,33	5.333,33	5.333,33	5.333,33	5.333,33	5.333,33	5.333,33	64.000,00
3.3.30.01.00	Apos RPPS Res Rem Reformas dos	3.500,00	3.500,00	3.500,00	3.500,00	3.500,00	3.500,00	3.500,00	3.500,00	3.500,00	3.500,00	3.500,00	3.500,00	42.000,00
3.3.20.03.00	Pensões do RPPS e do Militar	1.833,37	1.833,33	1.833,33	1.833,33	1.833,33	1.833,33	1.833,33	1.833,33	1.833,33	1.833,33	1.833,33	1.833,33	22.000,00



ENTIDADE: PREFEITURA MUNICIPAL
MUNICÍPIO: CAMPOS ALTOS
UF: MG

Quadro 6 – Memória de Cálculo da Despesa
Leis de Diretrizes Orçamentárias para o Exercício de 2021
Despesa Prevista no Exercício de 2020

17 abr 2020 10:22

FOLHA: 2

Código	Descrição	Janeiro	Fevereiro	Março	Abril	Mai	Junho	Julho	Agosto	Setembro	Outubro	Novembro	Dezembro	Total
3.3.30.00.00	Transf. a Estados e ao Distrito Federal	14.916,63	14.916,67	14.916,67	14.916,67	14.916,67	14.916,67	14.916,67	14.916,67	14.916,67	14.916,67	14.916,67	14.916,67	179.000,00
3.3.30.41.00	Contribuições	14.916,63	14.916,67	14.916,67	14.916,67	14.916,67	14.916,67	14.916,67	14.916,67	14.916,67	14.916,67	14.916,67	14.916,67	179.000,00
3.3.50.00.00	Transf. Instit. Privadas S/fin. Lucrativos	228.453,26	228.453,34	228.453,34	228.453,34	228.453,34	228.453,34	228.453,34	228.453,34	228.453,34	228.453,34	228.453,34	228.453,34	2.741.440,00
3.3.50.41.00	Contribuições	4.416,63	4.416,67	4.416,67	4.416,67	4.416,67	4.416,67	4.416,67	4.416,67	4.416,67	4.416,67	4.416,67	4.416,67	53.000,00
3.3.50.43.00	Subvenções Sociais	224.036,63	224.036,67	224.036,67	224.036,67	224.036,67	224.036,67	224.036,67	224.036,67	224.036,67	224.036,67	224.036,67	224.036,67	2.688.440,00
3.3.70.00.00	Transf. Inst. Multigovernamentais	12.916,63	12.916,67	12.916,67	12.916,67	12.916,67	12.916,67	12.916,67	12.916,67	12.916,67	12.916,67	12.916,67	12.916,67	155.000,00
3.3.70.41.00	Contribuições	12.916,63	12.916,67	12.916,67	12.916,67	12.916,67	12.916,67	12.916,67	12.916,67	12.916,67	12.916,67	12.916,67	12.916,67	155.000,00
3.3.71.00.00	Transf. a Consórcios Públicos	13.250,00	13.250,00	13.250,00	13.250,00	13.250,00	13.250,00	13.250,00	13.250,00	13.250,00	13.250,00	13.250,00	13.250,00	159.000,00
3.3.71.70.00	Rat. pelo Partic. Consórcio Público	13.250,00	13.250,00	13.250,00	13.250,00	13.250,00	13.250,00	13.250,00	13.250,00	13.250,00	13.250,00	13.250,00	13.250,00	159.000,00
3.3.90.00.00	Aplicações Diretas	1.294.516,88	1.294.516,92	1.294.516,92	1.294.516,92	1.294.516,92	1.294.516,92	1.294.516,92	1.294.516,92	1.294.516,92	1.294.516,92	1.294.516,92	1.294.516,92	15.534.203,00
3.3.90.14.00	Diárias - Pessoal Civil	32.416,63	32.416,67	32.416,67	32.416,67	32.416,67	32.416,67	32.416,67	32.416,67	32.416,67	32.416,67	32.416,67	32.416,67	389.000,00
3.3.90.18.00	Auxílio Financeiro a Estudantes	4.833,37	4.833,33	4.833,33	4.833,33	4.833,33	4.833,33	4.833,33	4.833,33	4.833,33	4.833,33	4.833,33	4.833,33	58.000,00
3.3.90.30.00	Material de Consumo	363.208,37	363.208,33	363.208,33	363.208,33	363.208,33	363.208,33	363.208,33	363.208,33	363.208,33	363.208,33	363.208,33	363.208,33	4.358.500,00
3.3.90.31.00	Premiação Cult. Artist. Cientif. Desport.	1.958,37	1.958,33	1.958,33	1.958,33	1.958,33	1.958,33	1.958,33	1.958,33	1.958,33	1.958,33	1.958,33	1.958,33	23.500,00
3.3.90.32.00	Material. Bem ou Serviço p/Dist. Gratuita	4.500,00	4.500,00	4.500,00	4.500,00	4.500,00	4.500,00	4.500,00	4.500,00	4.500,00	4.500,00	4.500,00	4.500,00	54.000,00
3.3.90.33.00	Passagens e Despesas com Locomoção	166,63	166,67	166,67	166,67	166,67	166,67	166,67	166,67	166,67	166,67	166,67	166,67	2.000,00
3.3.90.35.00	Serviços de Consultoria	1.666,63	1.666,67	1.666,67	1.666,67	1.666,67	1.666,67	1.666,67	1.666,67	1.666,67	1.666,67	1.666,67	1.666,67	20.000,00
3.3.90.36.00	Outros Serviços Terceiros- Pessoa Física	71.541,63	71.541,67	71.541,67	71.541,67	71.541,67	71.541,67	71.541,67	71.541,67	71.541,67	71.541,67	71.541,67	71.541,67	858.500,00
3.3.90.39.00	Outros Serv. Terceiros- Pessoa Jurídica	714.016,88	714.016,92	714.016,92	714.016,92	714.016,92	714.016,92	714.016,92	714.016,92	714.016,92	714.016,92	714.016,92	714.016,92	8.568.203,00
3.3.90.40.00	Serv. de T.I e Comunicação - P.J	24.833,37	24.833,33	24.833,33	24.833,33	24.833,33	24.833,33	24.833,33	24.833,33	24.833,33	24.833,33	24.833,33	24.833,33	298.000,00
3.3.90.47.00	Obrigações Tributárias e Contributivas	58.250,00	58.250,00	58.250,00	58.250,00	58.250,00	58.250,00	58.250,00	58.250,00	58.250,00	58.250,00	58.250,00	58.250,00	699.000,00
3.3.90.48.00	Outros Auxílios Financ. Pessoas Físicas	7.500,00	7.500,00	7.500,00	7.500,00	7.500,00	7.500,00	7.500,00	7.500,00	7.500,00	7.500,00	7.500,00	7.500,00	90.000,00
3.3.90.91.00	Sentenças Judiciais	6.833,37	6.833,33	6.833,33	6.833,33	6.833,33	6.833,33	6.833,33	6.833,33	6.833,33	6.833,33	6.833,33	6.833,33	82.000,00
3.3.90.92.00	Despesas de Exercícios Anteriores	375,00	375,00	375,00	375,00	375,00	375,00	375,00	375,00	375,00	375,00	375,00	375,00	4.500,00
3.3.90.93.00	Indenizações e Restituições	2.416,63	2.416,67	2.416,67	2.416,67	2.416,67	2.416,67	2.416,67	2.416,67	2.416,67	2.416,67	2.416,67	2.416,67	29.000,00
3.3.91.00.00	Aplicação Direta Dec. Operação RPPS	875,00	875,00	875,00	875,00	875,00	875,00	875,00	875,00	875,00	875,00	875,00	875,00	10.500,00



ENTIDADE: PREFEITURA MUNICIPAL
MUNICÍPIO: CAMPOS ALTOS
UF: MG

Quadro 6 – Memória de Cálculo da Despesa
Leis de Diretrizes Orçamentárias para o Exercício de 2021

Despesa Prevista no Exercício de 2020

17 abr 2020 10:22
FOLHA: 3

Código	Descrição	Janeiro	Fevereiro	Março	Abril	Mai	Junho	Julho	Agosto	Setembro	Outubro	Novembro	Dezembro	Total
3.3.91.93.00	Indenizações e Restituições	833,37	833,33	833,33	833,33	833,33	833,33	833,33	833,33	833,33	833,33	833,33	833,33	10.000,00
3.3.91.97.00	Aporte p/Cobertura Déficit Atual RPPS	41,63	41,67	41,67	41,67	41,67	41,67	41,67	41,67	41,67	41,67	41,67	41,67	500,00
4.0.00.00.00	Despesas de Capital	571.443,37	571.443,33	571.443,33	571.443,33	571.443,33	571.443,33	571.443,33	571.443,33	571.443,33	571.443,33	571.443,33	571.443,33	6.857.320,00
4.0.00.00.00	Investimentos	504.651,74	504.651,66	504.651,66	504.651,66	504.651,66	504.651,66	504.651,66	504.651,66	504.651,66	504.651,66	504.651,66	504.651,66	6.056.820,00
4.4.90.00.00	Aplicações Diretas	504.651,74	504.651,66	504.651,66	504.651,66	504.651,66	504.651,66	504.651,66	504.651,66	504.651,66	504.651,66	504.651,66	504.651,66	6.056.820,00
4.4.90.51.00	Obras e Instalações	368.068,37	368.068,33	368.068,33	368.068,33	368.068,33	368.068,33	368.068,33	368.068,33	368.068,33	368.068,33	368.068,33	368.068,33	4.416.820,00
4.4.90.52.00	Equipamento e Material Permanente	136.000,00	136.000,00	136.000,00	136.000,00	136.000,00	136.000,00	136.000,00	136.000,00	136.000,00	136.000,00	136.000,00	136.000,00	1.632.000,00
4.4.90.91.00	Sentenças Judiciais	83,37	83,33	83,33	83,33	83,33	83,33	83,33	83,33	83,33	83,33	83,33	83,33	1.000,00
4.4.90.93.00	Indenizações e Restituições	500,00	500,00	500,00	500,00	500,00	500,00	500,00	500,00	500,00	500,00	500,00	500,00	6.000,00
4.6.00.00.00	Amortização da Dívida	66.791,63	66.791,67	66.791,67	66.791,67	66.791,67	66.791,67	66.791,67	66.791,67	66.791,67	66.791,67	66.791,67	66.791,67	801.500,00
4.6.90.00.00	Aplicações Diretas	41.625,00	41.625,00	41.625,00	41.625,00	41.625,00	41.625,00	41.625,00	41.625,00	41.625,00	41.625,00	41.625,00	41.625,00	499.500,00
4.6.90.71.00	Principal da Dívida Contratual Resgatado	41.662,50	41.662,50	41.662,50	41.662,50	41.662,50	41.662,50	41.662,50	41.662,50	41.662,50	41.662,50	41.662,50	41.662,50	498.750,00
4.6.90.73.00	Correção M. Cambial Dívida Cont. Resgatada	62,50	62,50	62,50	62,50	62,50	62,50	62,50	62,50	62,50	62,50	62,50	62,50	750,00
4.6.91.00.00	Aplicação Direta Dec. Operação RPPS	25.166,63	25.166,67	25.166,67	25.166,67	25.166,67	25.166,67	25.166,67	25.166,67	25.166,67	25.166,67	25.166,67	25.166,67	302.000,00
4.6.91.71.00	Principal da Dívida Contratual Resgatado	25.166,63	25.166,67	25.166,67	25.166,67	25.166,67	25.166,67	25.166,67	25.166,67	25.166,67	25.166,67	25.166,67	25.166,67	302.000,00
9.0.00.00.00	Reserva Contingência ou Reserva do RPPS	212.733,12	212.733,08	212.733,08	212.733,08	212.733,08	212.733,08	212.733,08	212.733,08	212.733,08	212.733,08	212.733,08	212.733,08	2.552.797,00
9.0.00.00.00	Reserva Contingência ou Reserva do RPPS	212.733,12	212.733,08	212.733,08	212.733,08	212.733,08	212.733,08	212.733,08	212.733,08	212.733,08	212.733,08	212.733,08	212.733,08	2.552.797,00
9.9.99.00.00	Reserva Contingência ou Reserva do RPPS	212.733,12	212.733,08	212.733,08	212.733,08	212.733,08	212.733,08	212.733,08	212.733,08	212.733,08	212.733,08	212.733,08	212.733,08	2.552.797,00
9.9.99.99.00	Reserva do RPPS	212.733,12	212.733,08	212.733,08	212.733,08	212.733,08	212.733,08	212.733,08	212.733,08	212.733,08	212.733,08	212.733,08	212.733,08	2.552.797,00
	Totalizações Mensais	4.733.688,26	4.733.688,34	4.733.688,34	4.733.688,34	4.733.688,34	4.733.688,34	4.733.688,34	4.733.688,34	4.733.688,34	4.733.688,34	4.733.688,34	4.733.688,34	56.804.260,00